

## Комментарий по рынку акций

Вечером во вторник на мировых фондовых и валютных рынках существенно возросла волатильность. Резкие движения в биржевых индексах и по курсу доллара стали реакцией трейдеров на выступление главы ФРС Бена Бернанке. Что особенного сказал руководитель ФедРезерва? Почти никакой новой информации по сравнению с той, которую рынок уже слышал на последнем заседании FOMC. Действительно, для американской экономики главными проблемами являются европейский долговой кризис, а также собственные фискальные проблемы и стагнирующий рынок труда. И опять были произнесены магические слова о готовности включить дополнительные меры

*Полный текст на 2 стр.*

## Значение основных индексов

	Значение	Δ, день	Δ, нед	Δ, мес	Δ, ytd
Индекс РТС	1 382,00	0,58%	1,40%	2,49%	-27,43%
Индекс ММВБ	1 430,17	0,57%	0,53%	2,96%	-15,26%
FTSE	5 629,09	-0,59%	-0,62%	2,51%	-2,15%
S&P 500	1 363,67	0,74%	1,65%	1,40%	4,46%
Dow Jones Avg.	12 805,54	0,62%	1,20%	0,50%	3,39%

## Лидеры роста

	Цена	Δ, день	Δ, мес	Δ, ytd
Сбербанк	2,8200	2,84%	21,03%	5,62%
Лукойл	56,7000	1,98%	5,68%	-4,55%
Северсталь-авто	13,6500	1,49%	21,88%	6,17%
Газпром	4,8050	1,16%	7,25%	-17,58%

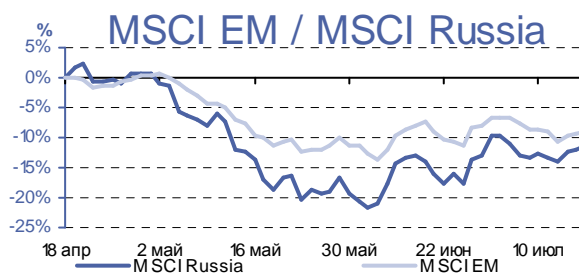
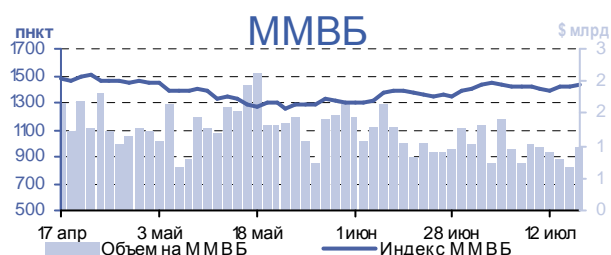
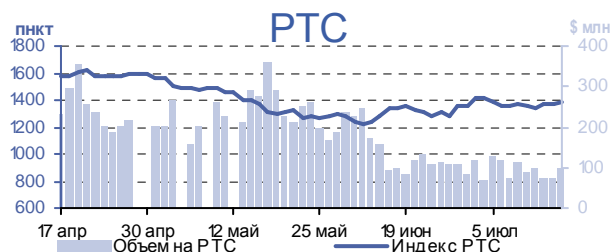
## Лидеры снижения

	Цена	Δ, день	Δ, мес	Δ, ytd
Башнефть, п.	37,1000	-1,07%	13,11%	-2,37%
Акрон	39,3500	-0,38%	16,77%	-13,02%

## Индекс MSCI

	Значение	Δ, день	Δ, мес	Δ, ytd
Индекс MSCI EM	933,14	0,69%	-0,10%	-16,86%
Индекс MSCI BRAZIL	2535,45	0,60%	-0,39%	-25,46%
Индекс MSCI RUSSIA	744,85	0,91%	2,38%	-25,13%
Индекс MSCI INDIA	370,53	0,02%	3,54%	-26,29%
Индекс MSCI CHINA	53,05	1,34%	-2,97%	-17,58%

## Основные индикаторы



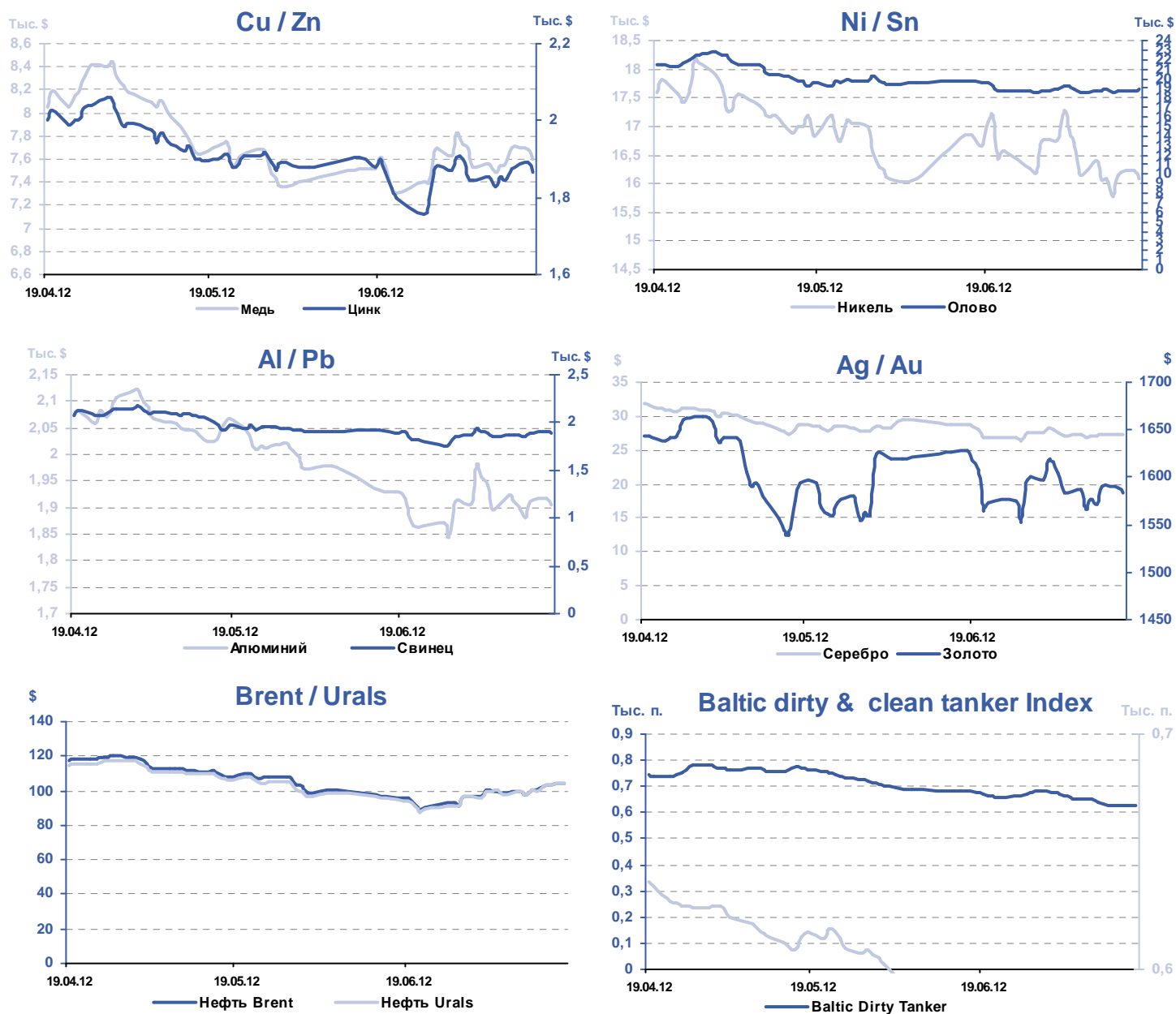
## Обзор рынка

Вечером во вторник на мировых фондовых и валютных рынках существенно возросла волатильность. Резкие движения в биржевых индексах и по курсу доллара стали реакцией трейдеров на выступление главы ФРС Бена Бернанке. Что особенного сказал руководитель ФРС Резерва? Почти никакой новой информации по сравнению с той, которую рынок уже слышал на последнем заседании FOMC. Действительно, для американской экономики главными проблемами являются европейский долговой кризис, а также собственные фискальные проблемы и стагнирующий рынок труда. И опять были произнесены магические слова о готовности включить дополнительные меры, если потребуется. По сути, рынок ходит вслеп за пресловутым ожиданием запуска QE-3, как ослик за морковкой.

В итоге вчера вечером рынок агрессивно выкупили после внезапного спада (фьючерс РТС в ходе вечерней сессии сумел вернуться к уровню 139 т.п.). Этот фактор придаст сил «быкам» в начале торговой сессии в среду. Даже, если мы увидим попытку еще раз протестировать вчерашние минимумы (на фоне красной Азии MSCI Asia - 0,4%), думаю, это будет поводом для повышения интереса к покупкам. Несмотря на то, что индекс ММВБ закрывал сессию неприятным движением вниз, он не ушел ниже своих утренних уровней, а продажи в ликвидных акциях носили скорее эмоциональный, а не фундаментальный характер. Уровень поддержки на сегодня расположен в диапазоне 1425-30 п. Сильное сопротивление растущей формации по-прежнему на уровне 1450 п. Фьючерс РТС на открытии утром скорректируется вниз в район 138500 п., а от уровня 138 т.п. можно пробовать аккуратные покупки.

Сегодня НЛМК опубликует производственные результаты за 2 квартал 2012 года. В 12-30 ждем данных из Великобритании по безработице за июнь. В 14-30 квартальный отчет представит старейший банк Америки Bank of New York Mellon. В 15-00 ждем выхода отчетности от крупнейшего банковского холдинга по числу активов Bank of America (прогноз: прибыль \$0,14/акция). В 16-30 в США выходят данные по количеству строительных и разрешений на строительство новых домов. В 18-00 глава ФРС Бен Бернанке выступает с отчетом о монетарной политике в Палате Представителей. В 22-00 ФРС опубликует экономический отчет «Бежевая книга». После закрытия торгов отчитывается IBM.

## Commodities



### Основные товары, SPOT (LSE, NYSE)

	Значение	Δ за день, %	Δ за нед, %	Δ за мес, %	Δ ytd, %
Медь, \$/t	7 595,00	-1,12%	1,40%	1,13%	-21,65%
Цинк, \$/t	1 865,00	-1,32%	1,91%	-0,80%	-23,28%
Никель, \$/t	16 100,00	-0,77%	0,31%	-3,30%	-32,35%
Олово, \$/t	18 895,00	0,77%	0,64%	-3,10%	-30,98%
Алюминий, \$/t	1 904,00	-0,70%	-0,42%	-1,30%	-23,75%
Свинец, \$/t	1 894,00	-0,32%	1,07%	-0,08%	-30,62%
Серебро, \$/oz	27,32	-0,06%	1,84%	-4,85%	-32,62%
Золото, \$/oz	1 583,40	-0,38%	1,03%	-2,74%	-1,34%
Нефть Brent, \$/	104,66	0,25%	6,65%	9,50%	-10,11%
Нефть Urals, \$/	104,40	0,05%	6,65%	10,65%	-10,42%

## Российский рынок акций

Эмитент	Тикер	Цена закрытия, \$	Δ PTC	Δ ММВБ	Объем на PTC, \$	Объем на ММВБ, \$	Капитализация, m\$
ОАО ТНК-ВР Холдинг	TNBP	2,360	0,00%	0,00%	236 023		35 396
<b>Нефть и газ</b>							
Башнефть	BANE	46,700	0,00%	0,00%	560 400		7 947
Газпром	GAZP	4,805	1,16%	0,00%	598 875		113 751
Лукойл	LKOH	56,700	1,98%	0,00%	283 500		48 227
Татнефть	TATN	5,800		0,00%	580 000		12 636
Татнефть, п.	TATNP	2,695	0,00%	0,00%	212 873		397
Транснефть, п.	TRNFP	1470,770	0,00%	0,00%	16 178		2 287
<b>Машиностроение</b>							
ГАЗ	GAZA	25,100	0,00%	0,00%	5 020		465
Северсталь-авто	SVAV	13,650	1,49%	0,00%	83 265		468
<b>Металлургия</b>							
Мечел	MTLR	5,966	0,00%	0,00%	20 881		2 483
Северсталь	CHMF	11,978	0,00%	0,00%	20 710		12 070
<b>Банки</b>							
Сбербанк	SBER	2,820	2,84%	0,00%	562 500		60 875
<b>Транспорт</b>							
Аэрофлот	AFLT	1,320	0,00%	0,00%	13 200		1 466
<b>Потребительский рынок</b>							
Балтика	PKBA	45,250	0,00%	0,00%	94 799		7 063
Дикси	DIXY	10,000	0,00%	0,00%	100 000		1 248
Магнит	MGNT	110,000	0,00%	0,00%	55 000		10 402
<b>Нефтехимия и нефтепереработка</b>							
Нижнекамскнефтехим	NKNC	0,900	0,00%	0,00%	45 000		1 450
<b>Химическая промышленность</b>							
Акрон	AKRN	39,350	-0,38%	0,00%	211 428		1 595
<b>Уголь</b>							
Распадская	rasp	2,520	0,00%	0,00%	70 560		1 968

Источник: PTC, Bloomberg

## Российские ADR/GDR

Эмитент	Тикер	Акции в АДР	Валюта торгов	Цена закрытия	Изменение, %	Объем, к\$
Аэрофлот	AETG		EUR	106,677	-1,11%	
Башнефть	AK6		EUR	189,000	2,72%	
ALPHABANKSPONSADR	ALBKY		USD	0,392	-4,39%	0,98
ТГК-3	AOMD		USD	4,100	0,00%	
Татнефть	ATAD		USD	35,680	3,27%	12 702,69
АвтоВАЗ	AVVG		EUR	1,996	-0,05%	
Башинформсвязь	BYZ		EUR	0,003	0,00%	
X5	FIVE		USD	20,500	-1,20%	20 481,79
Газпром	GAZ		EUR	7,745	1,28%	543,38
ГолденТелеком	GLDN	1	USD	0,019	-0,52%	0,58
Кузбассэнерго	KUW		EUR	1,500	0,00%	
Лукойл	LKOD		USD	56,700	0,89%	166 600,10
Лукойл	LUK		EUR	46,340	1,25%	652,09
Лукойл	LUKOY	1	USD	56,930	1,05%	3 780,02
МТС	MBT	5	USD	17,780	0,00%	56 105,70
МТС	MKY	5	EUR	14,465	0,03%	11,93
ТГК-3	MRO		EUR	3,320	0,00%	10,25
Мечел	MTL	3	USD	5,990	0,34%	11 370,48
НорНикель	NILSY	1	USD	15,980	-0,44%	5 080,23
НорНикель	NNIA		EUR	13,000	-0,46%	
НОВАТЭК	NVTK	1	USD	115,500	0,96%	63 295,48
Nizhnednepr.tubeRoll.Plant	NYZ		EUR	1,520	0,00%	
Нижнекамскнефтехим	OAO		EUR	6,800	0,00%	
Газпром	OGZD		USD	9,450	0,91%	217 797,50
ОМЗ	OMZD		USD	1,000	0,00%	
Ростелеком	RKMD		USD	22,040	0,59%	280,83
Ростелеком	RTL		EUR	17,980	0,28%	
Газпромнефть	SCF		EUR	19,270	1,93%	73,85
Сургутнефтегаз	SGN		EUR	6,947	3,58%	11,14
Сургутнефтегаз	SGNY		EUR	4,775	1,10%	1,94
Сургутнефтегаз	SGTPY		USD	6,110	3,17%	2 877,69
Сургутнефтегаз	SGTZY	50	USD	8,600	1,90%	17,31
АФКСистема	SSA	1	USD	19,960	1,58%	10 873,18
SunInterbrewLtd	SUG		EUR	8,881	0,00%	
SunInterbrewLtdpr.	SUGA		EUR	2,363	-0,76%	
СТЗ	SVY		EUR	26,000	0,00%	
Ukrnafta	UKAA		EUR	107,000	0,00%	
Вымпелком	VIP	1	EUR	8,370	2,07%	12 190,63
ВТБ	VTBR		USD	3,357	-0,86%	22 088,39
Возрождение	VZY		EUR	11,250	0,00%	

Источник: Bloomberg

## Аналитическая служба «Ай Ти Инвест - Проспект»

**Александр Потавин**  
Начальник отдела, рыночный анализ

**Ольга Самарец**  
Потребительский сектор

**Солодин Дмитрий**  
Ситуационный анализ

**Егишянц Сергей**  
Макроэкономика, мировые рынки

**Наумов Александр**  
электроэнергетика

## Трейдинг

+ 7 (495) 937 33 63

**Лобанов Александр**  
Начальник отдела  
[lobjr@prospect.com.ru](mailto:lobjr@prospect.com.ru)

**Билялов Энвер**  
[bilyalov@prospect.com.ru](mailto:bilyalov@prospect.com.ru)

**Хмельник Михаил**  
[hop@prospect.com.ru](mailto:hop@prospect.com.ru)

**Кузнецова Ирина**  
[kuznetsova@prospect.com.ru](mailto:kuznetsova@prospect.com.ru)

**Бохин Александр**  
[abokhin@prsp.ru](mailto:abokhin@prsp.ru)

**Зуев Дмитрий**  
[zouev@prospect.com.ru](mailto:zouev@prospect.com.ru)

**Сильвестров Кирилл**  
[ksilvestrov@prsp.ru](mailto:ksilvestrov@prsp.ru)

## Брокерская группа «Ай Ти Инвест - Проспект»

Россия, Москва, 119180, 1-ый Голутвинский переулок, д. 6  
телефон: +7 (495) 937 33 63  
факс: +7 (495) 937 33 60

[www.prsp.ru](http://www.prsp.ru)  
[www.itinvest.ru](http://www.itinvest.ru)

Представленная информация базируется на достоверных источниках.  
Тем не менее, содержание данного аналитического обзора может использоваться только в информационных целях.  
ОАО "ИК "Проспект" и ОАО "ИК "Ай Ти Инвест" не несут ответственности за точность предоставленных данных.

Данный документ не является предложением на покупку или продажу каких-либо ценных бумаг.  
Он также не является рекомендацией на покупку или продажу ценных бумаг, упомянутых в отчете.

Компании и ее сотрудники, включая тех, кто готовил этот отчет, могут иметь позиции, а также покупать и продавать ценные бумаги упомянутых в отчете компаний.  
Инвестирование в странах СНГ является исключительно рискованным, поэтому инвесторы должны самостоятельно тщательно проработать свое решение.

Все права на данный аналитический отчет принадлежат Брокерской группе "Ай Ти Инвест - Проспект".  
Перепечатка целиком или отдельными частями без ссылки на компании не допускается.