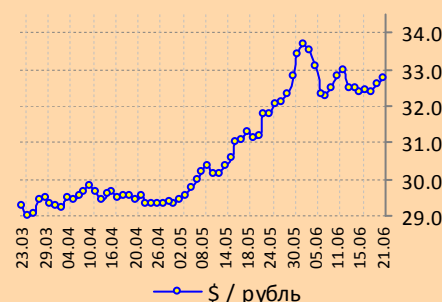
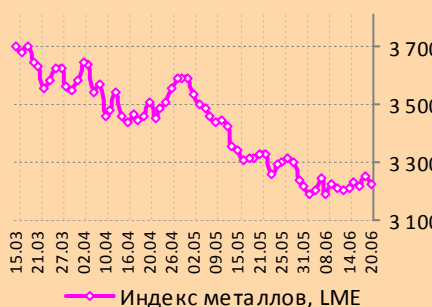
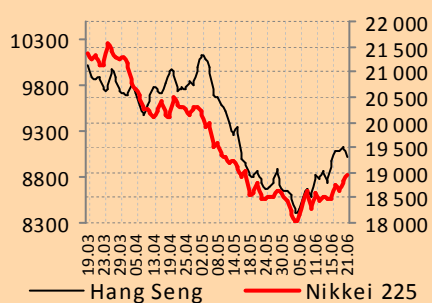
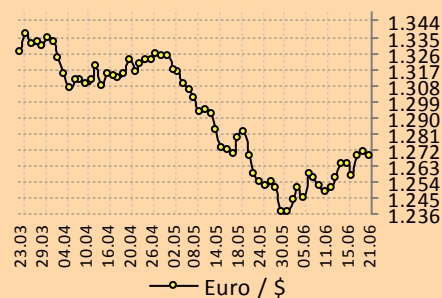
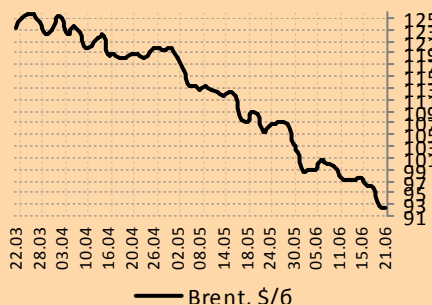
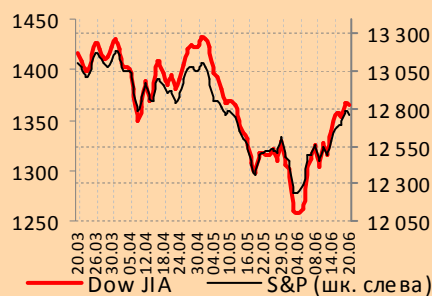


Открытое Акционерное Общество  
 "Инвестиционная компания "Еврофинансы"  
 119049 г. Москва, Шаболовка, д.10, корп.2  
 Телефон: (495) 545-35-35 (многоканальный)  
 Факс: (495) 644-43-13  
 www.eufn.ru  
 e-mail: info@eufn.ru



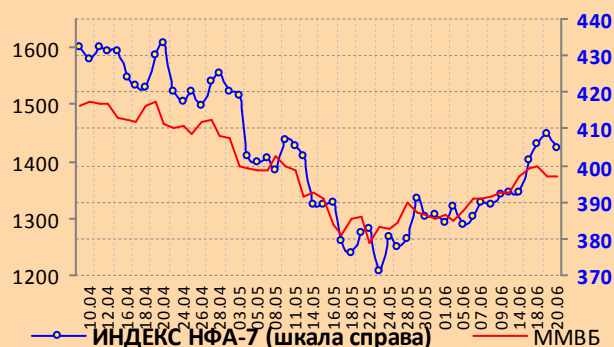
ИНВЕСТИЦИОННАЯ КОМПАНИЯ  
**ЕВРОФИНАНСЫ**

## Ежедневный обзор



### СОДЕРЖАНИЕ

I. Ежедневный комментарий .....	2
II. Фондовые рынки .....	3
2.1. Америка & Россия .....	3
2.2. Европа .....	4
2.3. Азия .....	6
2.4. Латинская Америка .....	7
III. Сырьевые рынки .....	8
3.1. Нефть .....	8
3.2. Металлы .....	10



**США.** Перед началом торгов ожидания результатов заседания ФРС достигли максимума, но инвесторы в США, судя по фьючерсам на биржевые индексы, уже не очень надеялись, что регулятор объявит о дополнительных мерах по стимулированию экономики. Но ФРС, как мы и предполагали, сохранив низкие ставки (0-0,25%), практически до конца текущего года продлила операцию Твист (дополнительная сумма =267 млрд. долл.) – по мере погашения или продажи краткосрочных гособлигаций из своего портфеля она продолжит замещать их долгосрочными бумагами. Тем самым создаются условия финансирования нового потолка госдолга (если он будет принят) и снижения ставок по ипотеке (они привязаны к доходности долгосрочных госбумаг), а это – значительная поддержка со стороны электората для г-на Обамы как кандидата на новый президентский срок.

**Россия.** Как и прогнозировали Еврофинансы, наши биржи завершили сессию среды снижением индексов, ММВБ =-1,1, РТС =-1,19%. Вчера на аукционе ОФЗ-ПД Минфин из 39 млрд. бумаг по номиналу разместил 22 млрд. (спрос составил 29 млрд.), доходность 8,45%, погашение в феврале 2019г. Растет максимальная процентная ставка по вкладам в рублях у 10 банков, привлекающих наибольший объем депозитов физических лиц, по последней информации равна 9,986% (в начале года было 8,25%), т. е увеличение на 21%.

Немного статистики. С начала года инфляция составила 2,7%. Численность безработных, по официальной статистике, достигла 4,1 млн. человек, или 5,4% численности экономически активного населения. При этом отсутствует информация о количестве работающих россиян, не получающих зарплаты: задолженность по зарплате (почти 2 млрд. руб.) не снижается.

**Европа.** Биржи закрылись в плюсе, FTSE 100 =+0,64, CAC 40 =+0,28, DAX =+0,45%. Сразу о Греции: лидер партии Новая демократия г-н Самарас возглавит коалиционное правительство Греции, в состав которого, кроме представителей НД, вошли представители еще двух партий, ПАСОК и Демократических левых. Состав кабинета министров будет оглашен в течение дня.

В рамках объявленной на прошлой неделе программы пополнения ликвидности Банк Англии в среду проводил первый аукцион РЕПО на срок 6 месяцев, сумма 5 млрд. фунтов стерлингов.

**Азия.** Вслед за положительным закрытием в среду американских бирж и на ожиданиях решений ФРС азиатские индексы преимуще-

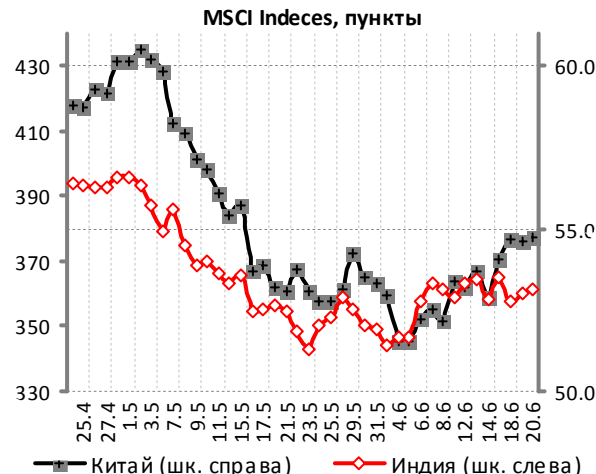
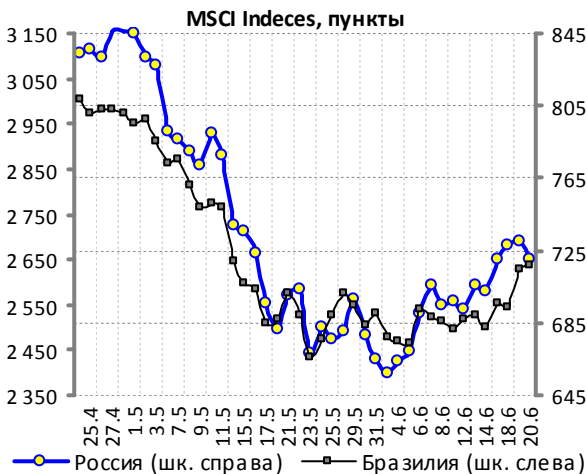
ственно завершили последнюю сессию ростом, Nikkei на 1,11, Kospi на 0,65, Hang Seng на 0,53%, снизился на 0,27% только SSE. В годовом исчислении экспорт в Японии увеличился на 10,0% (растет третий месяц подряд), импорт на 9,3%, что превзошло ожидания. Несмотря на то, что дефицит торгового баланса при этом оказался выше прошлого года, инвесторы реагировали на новые данные позитивно.

**Золото.** Ожидания новых мер количественного смягчения со стороны ФРС повысила привлекательность более рискованных активов, цены драгметаллов обозначили снижение. Так, если утром среды золото торговалось по 1620,8 долл. за унцию, к 14.40 цена составила 1615,84 долл., с утра сегодня фьючерсы на золото = 1601,94, серебро = 27,8, платину = 1454,1, палладий = 618 долл./унция.

**Нефть.** Переговоры по ядерной программе Ирана в Москве закончились безрезультатно, но есть договоренность о следующей встрече 3 июля в Стамбуле. Это, однако, не значит, что цены Brent получают стимул для роста, поскольку другие страны-участницы ОПЕК готовы восполнить дефицит поставок иранской нефти (санкции на поставки из Ирана вступают в силу 1 июля). Так, Саудовская Аравия сформировала запасы нефти до уровня, максимального за последние десять лет. На фоне снижения спроса Европы и США, а также, возможно, Китая, такая ситуация способствует дальнейшему снижению цен на нефть. Утром среды Brent шла по 95,75, Light Sweet по 83,9 долл. за барр., к 14.40 соответственно по 95,12 и 84,27 долл., сегодня утром 92,26 и 80,15 долл./барр.

**Статистика, события и прогноз.** Ждем данные по рынку труда в США (16.30). Начинается трехдневный Петербургский международный экономический форум с участием президента России и высокопоставленных представителей более тридцати стран. Внешний фон не имеет определенности, фьючерсы на американские индексы торгуются разнонаправленно, Азия тоже, нефть снижается. Сегодня мировые площадки будут отыгрывать решение ФРС и события в Греции, российские биржи последуют за ними.

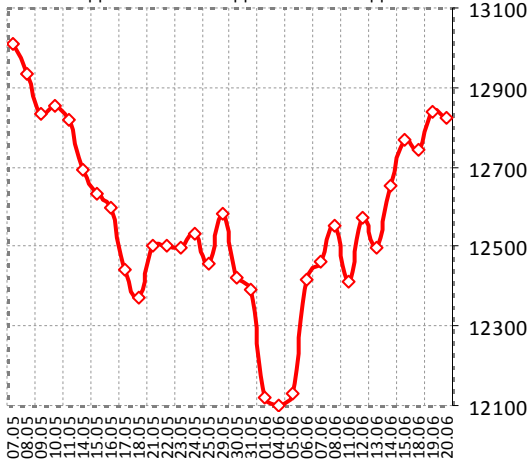
Полная версия ежедневного аналитического обзора, 21.06.2012



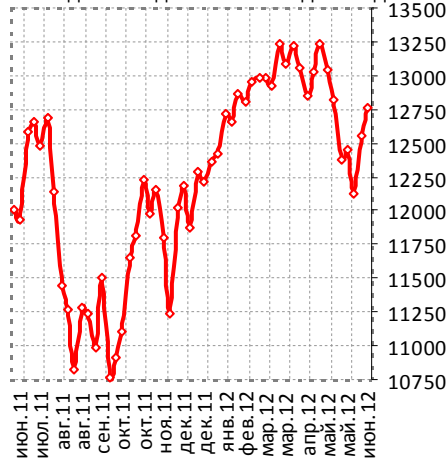
II. Фондовые рынки

2.1. Америка & Россия

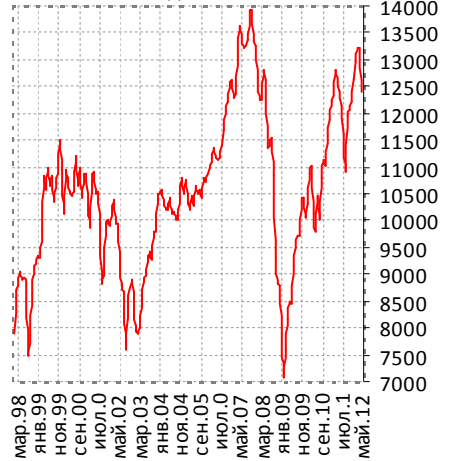
Dow Jones Industrial Average: ежедневные данные - последние шесть недель



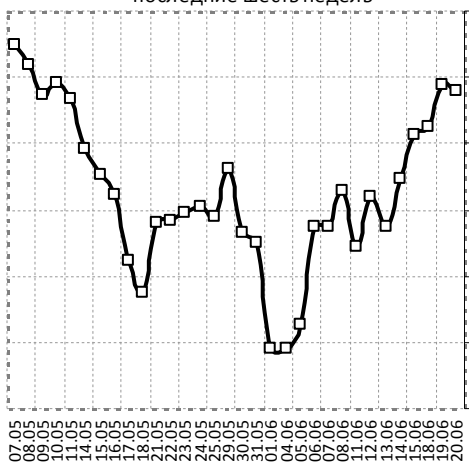
Dow Jones Industrial Average: недельные данные - последний год



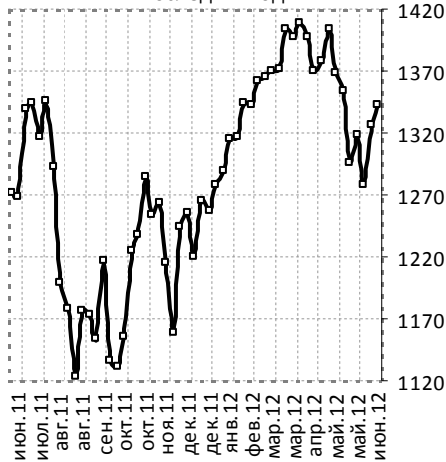
Dow Jones Industrial Average: месячные данные - посл. 15 лет



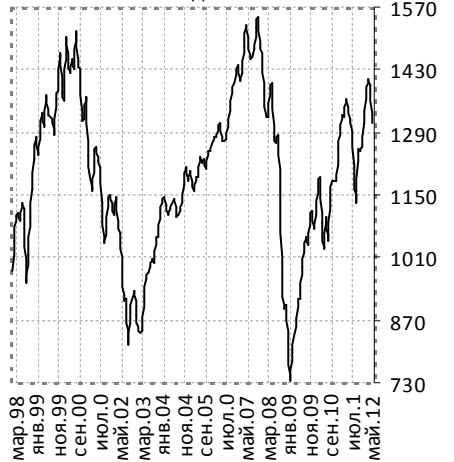
S&P 500 Index: ежедневные данные - последние шесть недель



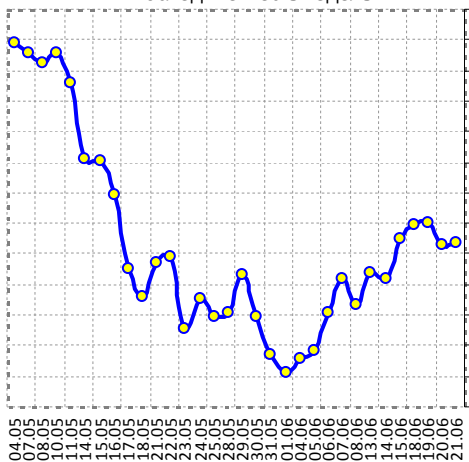
S&P 500 Index: недельные данные - последний год



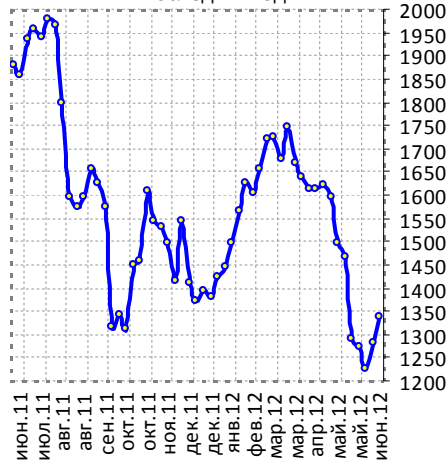
S&P 500 Index: месячные данные - последние 15 лет



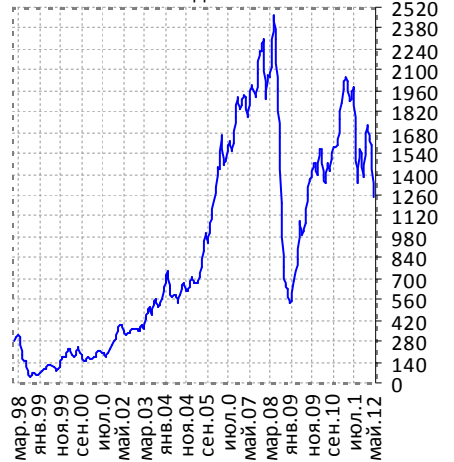
Индекс РТС: ежедневные данные - последние шесть недель



Индекс РТС: недельные данные - последний год



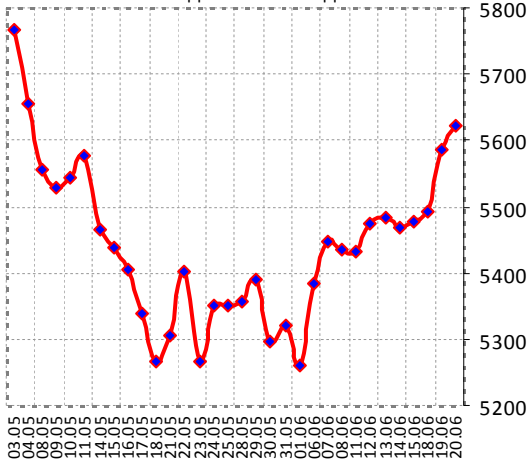
Индекс РТС: месячные данные - последние 15 лет



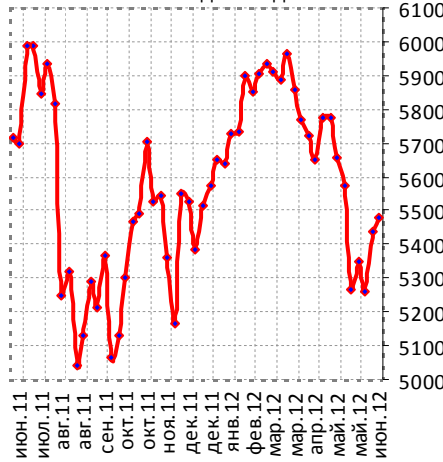
Источники данных: Bloomberg.  
Расчеты: ИК «Еврофинансы».

2.2. Европа

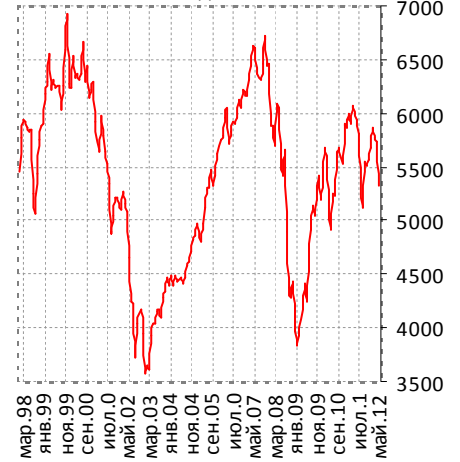
FTSE 100 Index: ежедневные данные - последние шесть недель



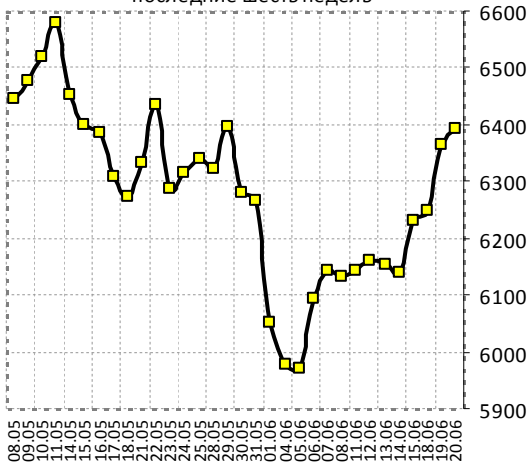
FTSE 100 Index: недельные данные - последний год



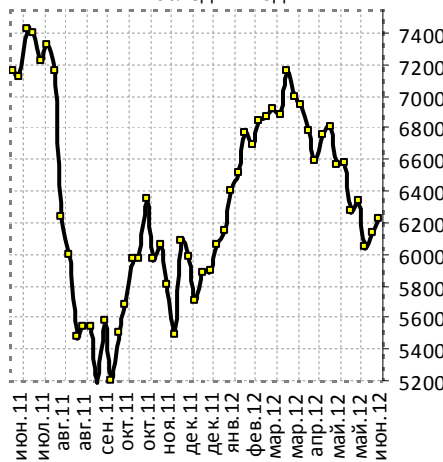
FTSE 100 Index: месячные данные - последние 15 лет



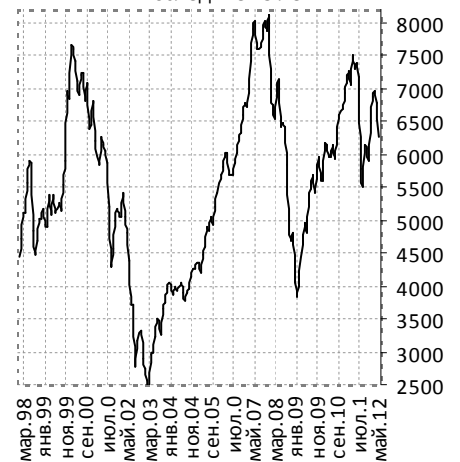
DAX Index: ежедневные данные - последние шесть недель



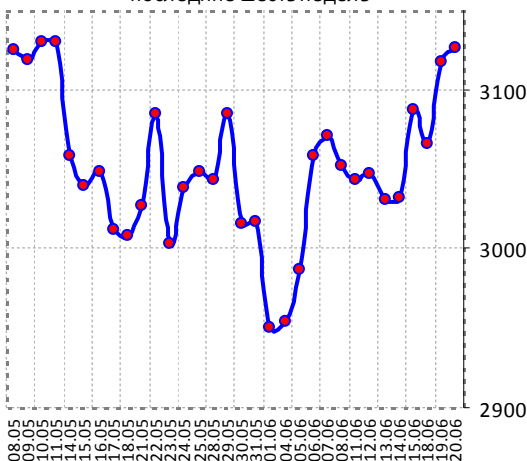
DAX Index: недельные данные - последний год



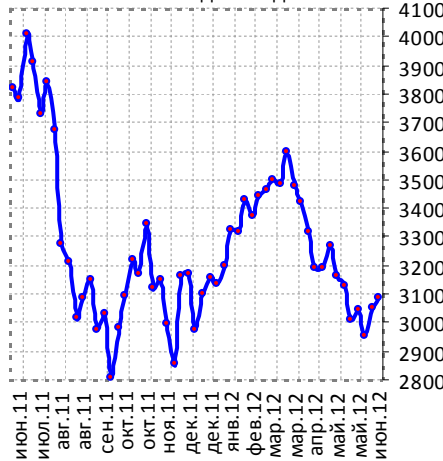
DAX Index: месячные данные - последние 15 лет



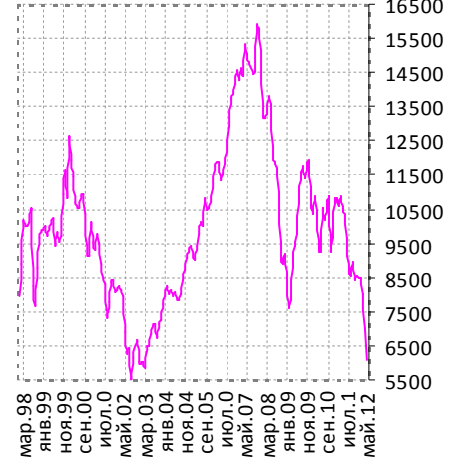
CAC 40 Index: ежедневные данные - последние шесть недель



CAC 40 Index: недельные данные - последний год

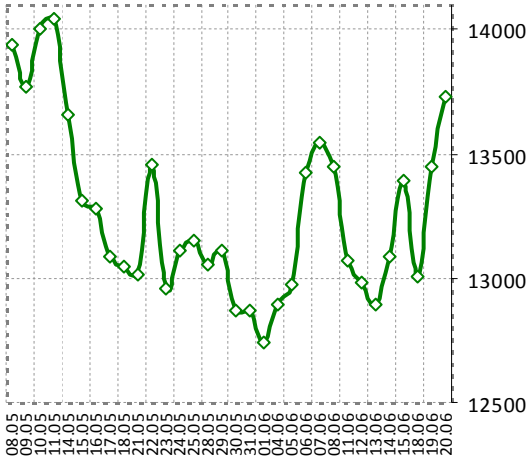


CAC 40 Index: месячные данные - последние 15 лет

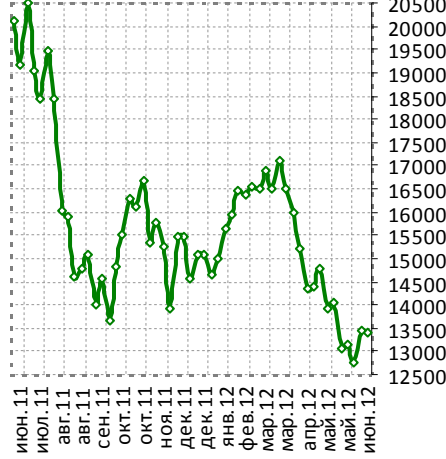


Источники данных: Bloomberg.  
Расчеты: ИК «Еврофинансы».

MIB Index: ежедневные данные - последние шесть недель



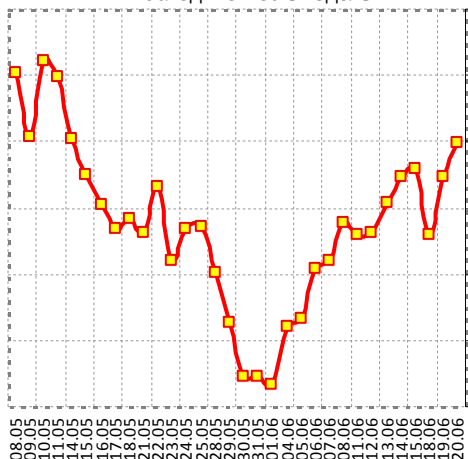
MIB Index: недельные данные - последний год



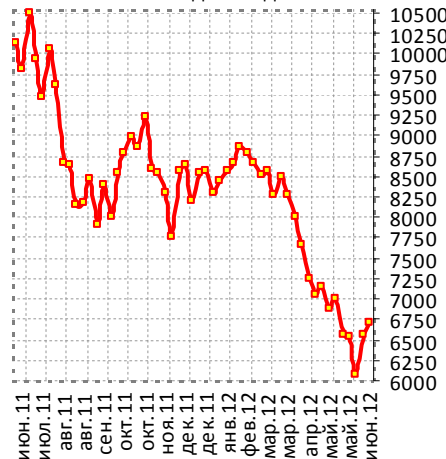
MIB Index: месячные данные - последние 15 лет



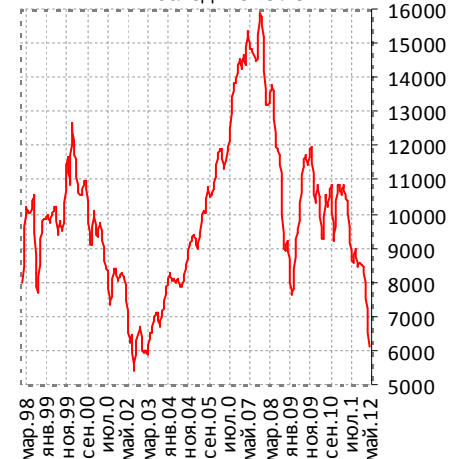
IBEX 35 Index: ежедневные данные - последние шесть недель



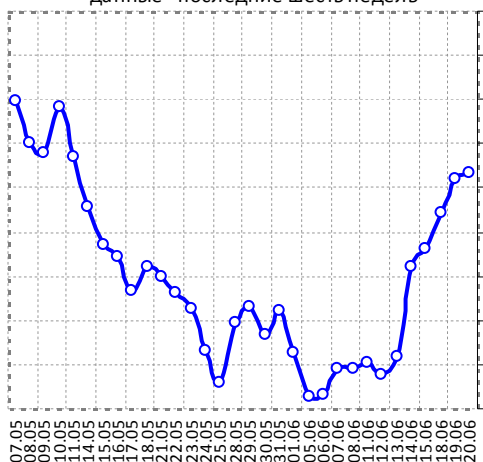
IBEX 35 Index: недельные данные - последний год



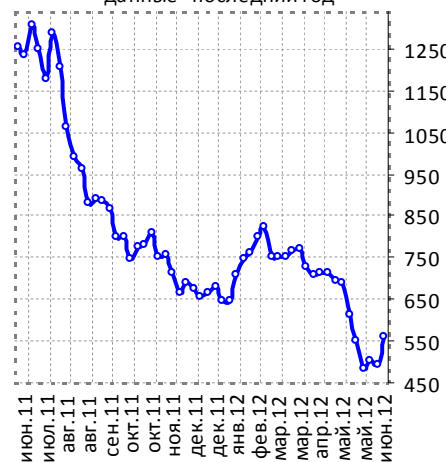
IBEX 35 Index: месячные данные - последние 15 лет



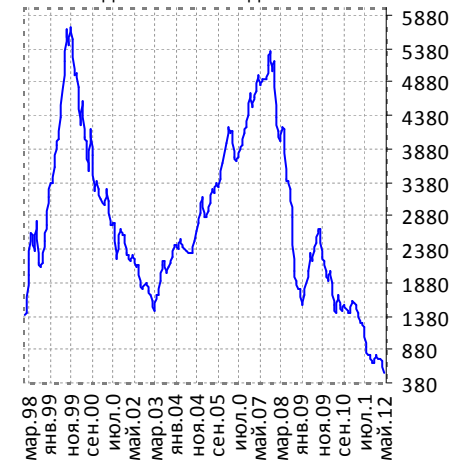
AthexComposite Index: ежедневные данные - последние шесть недель



AthexComposite Index: недельные данные - последний год



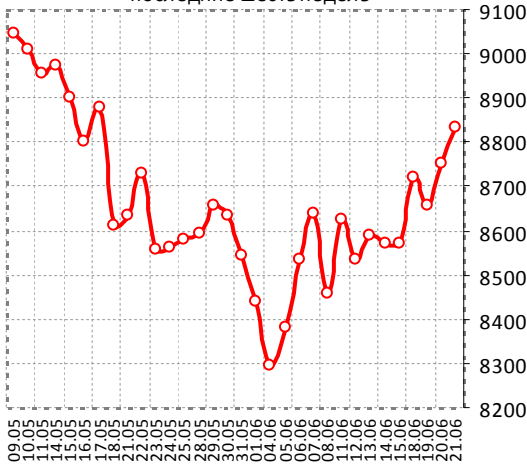
AthexComposite Index: месячные данные - последние 15 лет



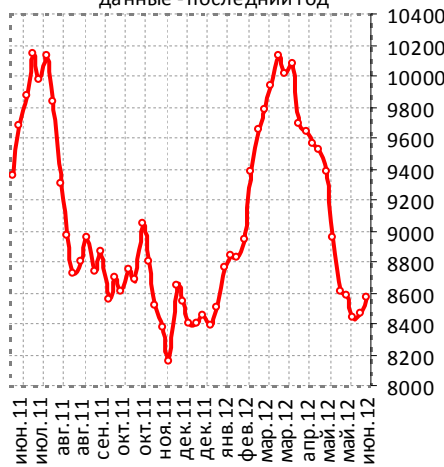
Источники данных: Bloomberg.  
Расчеты: ИК «Еврофинансы».

2.3. Азия

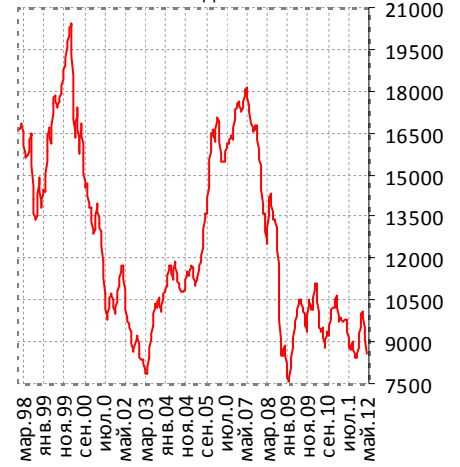
NIKKEI 225 Index: ежедневные данные - последние шесть недель



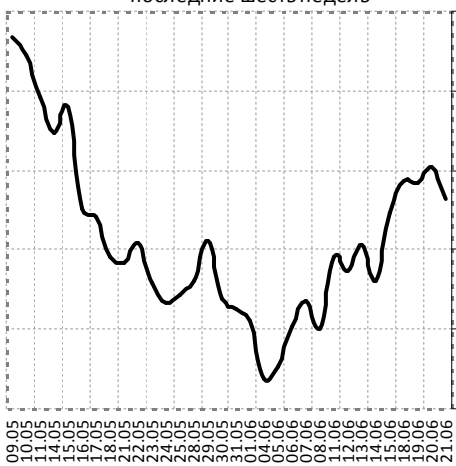
NIKKEI 225 Index: недельные данные - последний год



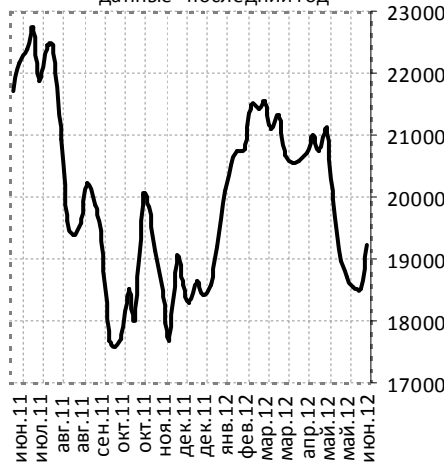
NIKKEI 225 Index: месячные данные - последние 15 лет



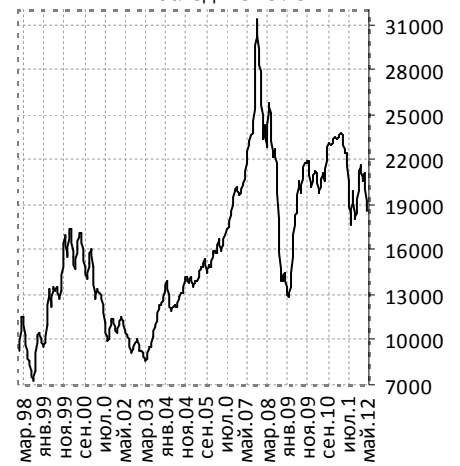
Hang Seng Index: ежедневные данные - последние шесть недель



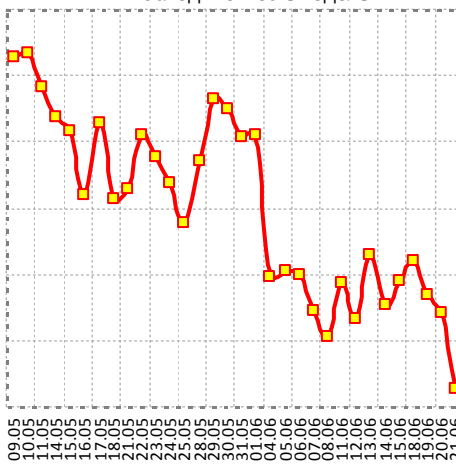
Hang Seng Index: недельные данные - последний год



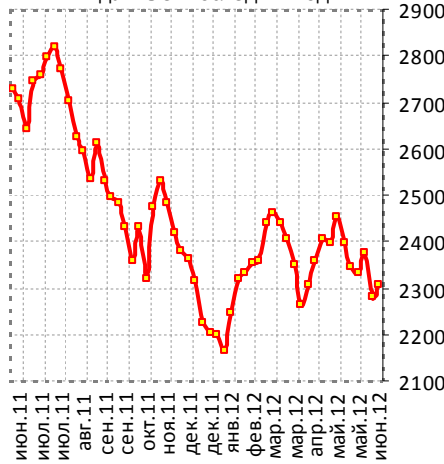
Hang Seng Index: месячные данные - последние 15 лет



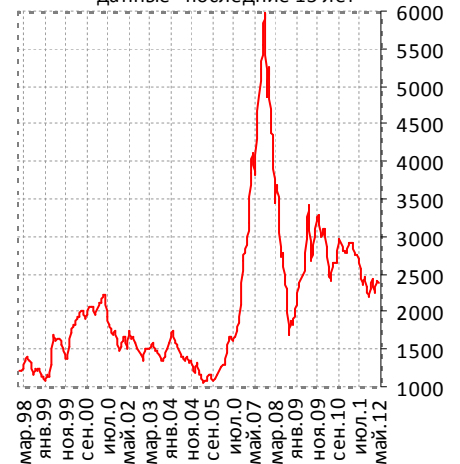
Shanghai Composite: ежедневные данные - последние шесть недель



Shanghai Composite: недельные данные - последний год



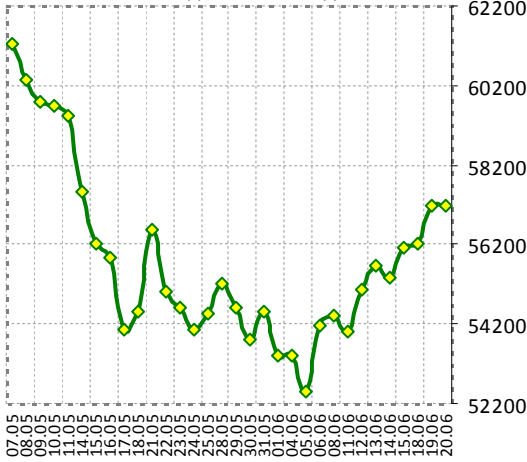
Shanghai Composite: месячные данные - последние 15 лет



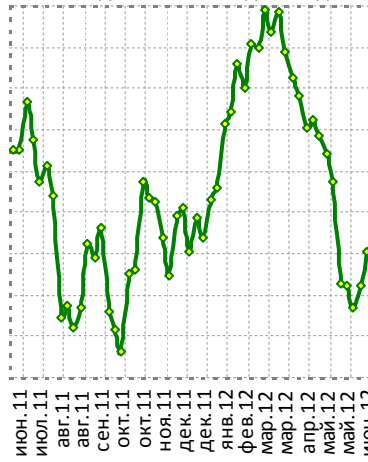
Источники данных: Bloomberg.  
Расчеты: ИК «Еврофинансы».

2.4. Латинская Америка

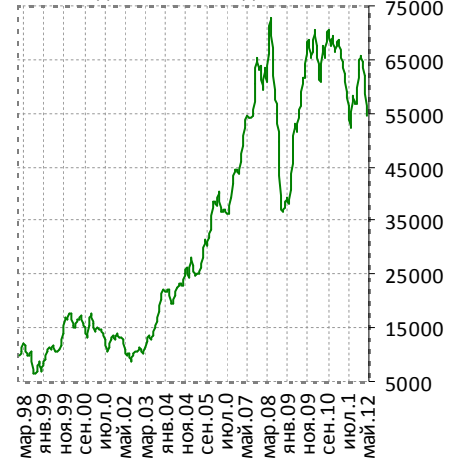
Brazil Bovespa Index: ежедневные данные - последние шесть недель



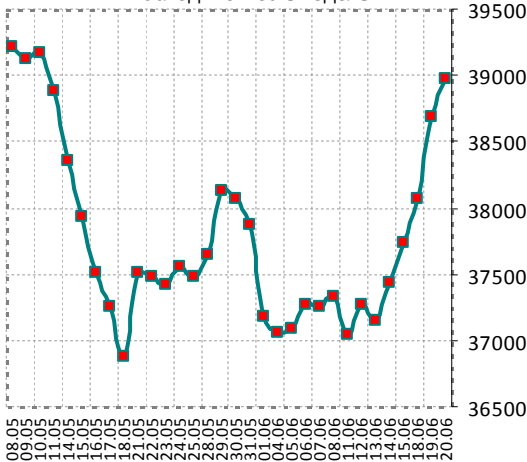
Brazil Bovespa Index: недельные данные - последний год



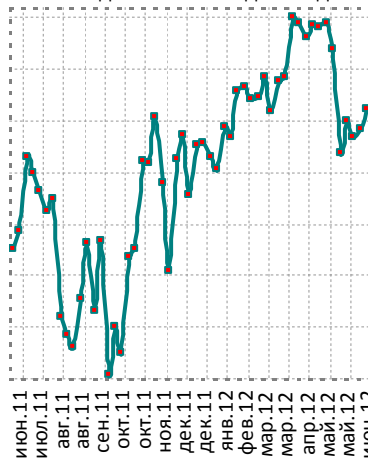
Brazil Bovespa Index: месячные данные - последние 15 лет



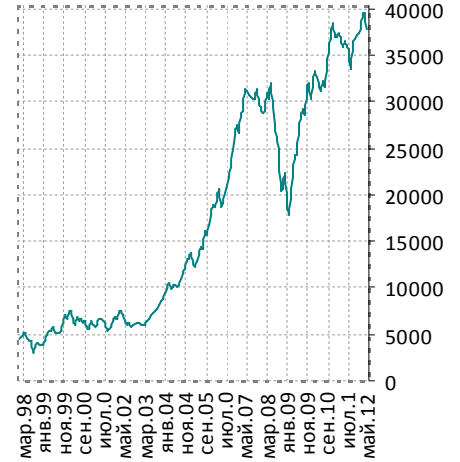
Mexico IPC Index: ежедневные данные - последние шесть недель



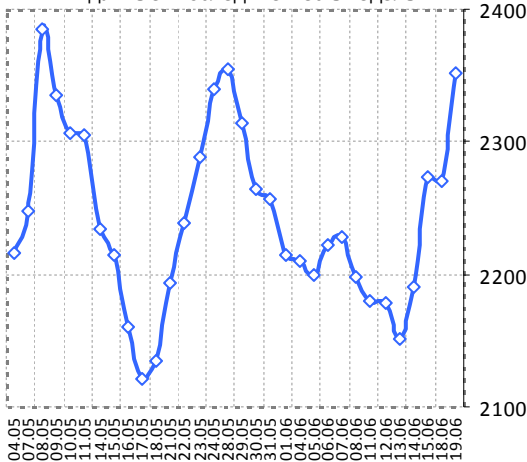
Mexico IPC Index: недельные данные - последний год



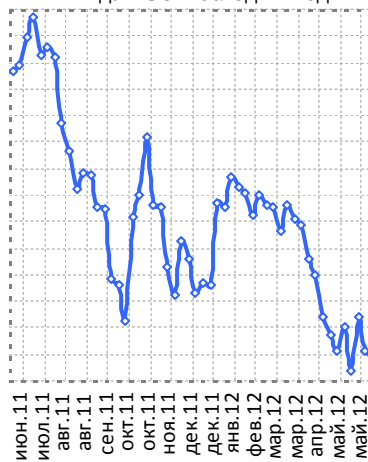
Mexico IPC Index: месячные данные - последние 15 лет



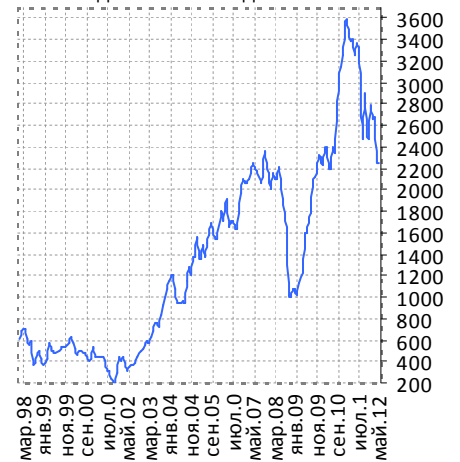
Argentina Merval Index: ежедневные данные - последние шесть недель



Argentina Merval Index: недельные данные - последний год



Argentina Merval Index: месячные данные - последние 15 лет



Источники данных: Bloomberg.  
Расчеты: ИК «Еврофинансы».

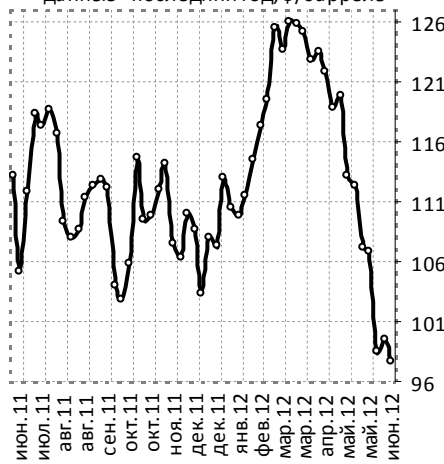
III. Сырьевые рынки

3.1. Динамика нефтяного рынка

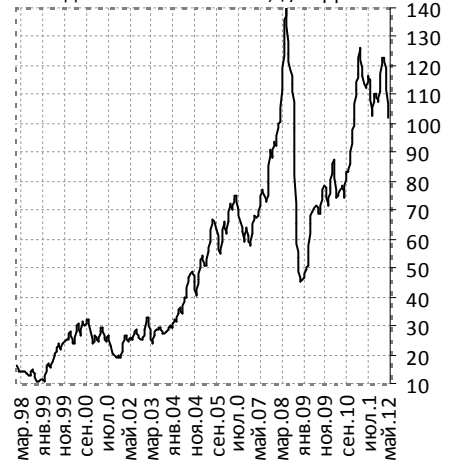
Нефть марки Brent: ежедневные данные - последние шесть недель, \$/баррель



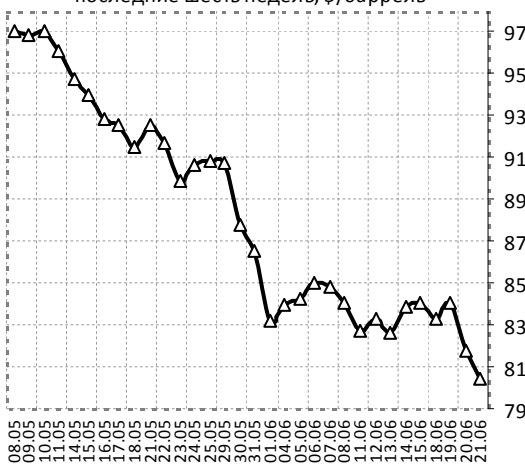
Нефть марки Brent: недельные данные - последний год, \$/баррель



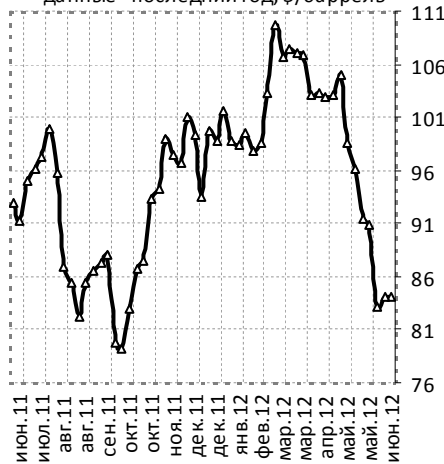
Нефть марки Brent: месячные данные - посл. 15 лет, \$/баррель



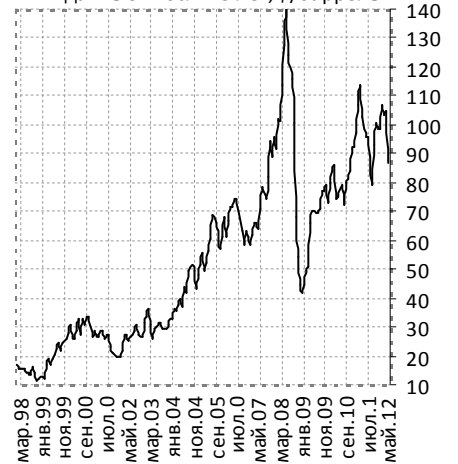
Нефть марки WTI: ежедневные данные - последние шесть недель, \$/баррель



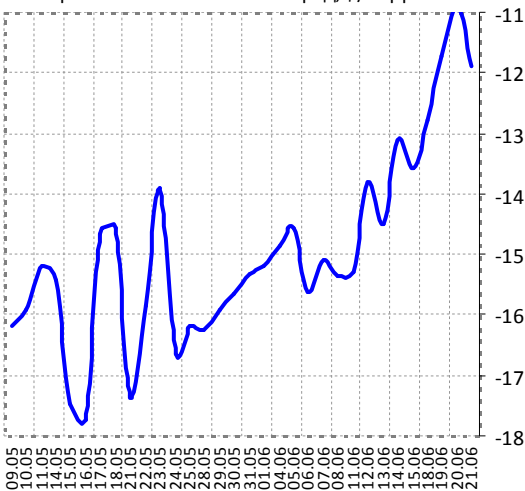
Нефть марки WTI: недельные данные - последний год, \$/баррель



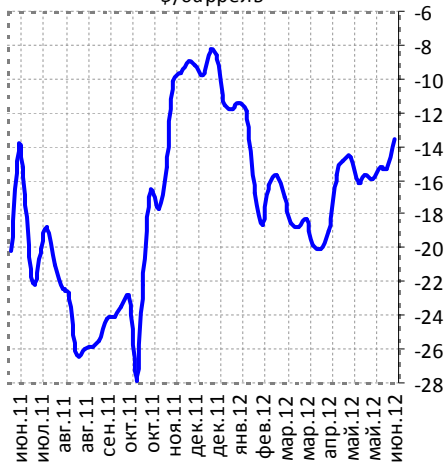
Нефть марки WTI: месячные данные - посл. 15 лет, \$/баррель



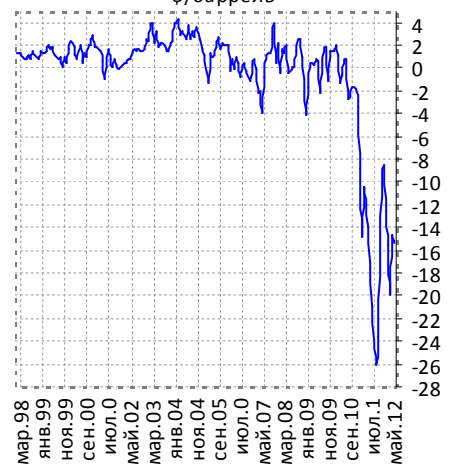
Трансконтинентальный спрэд, \$/баррель



Трансконтинентальный спрэд, \$/баррель



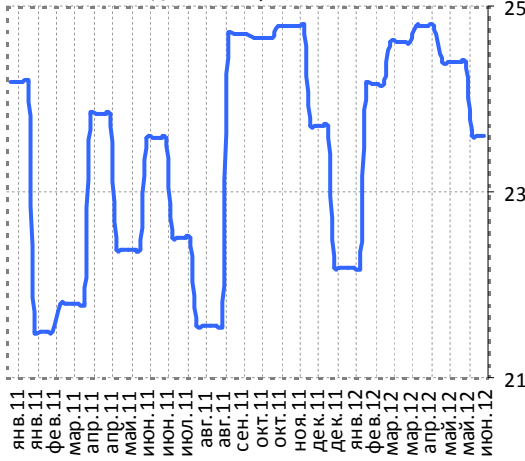
Трансконтинентальный спрэд, \$/баррель



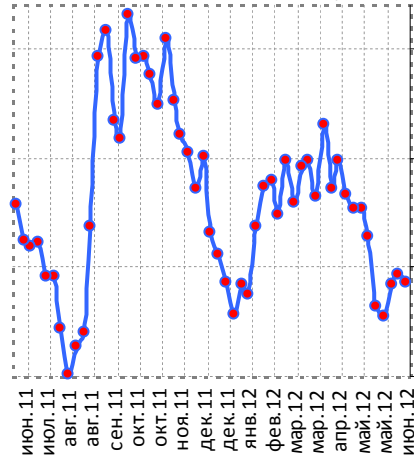
Источники данных: Bloomberg (ICE, NYMEX).  
Расчеты: ИК «Еврофинансы»

3.2. Цены на газ и бензин

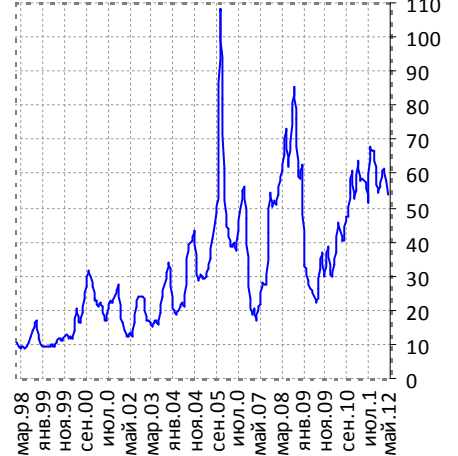
Природный газ - Европа: еженедельные данные, евро / мВт/ч



Природный газ - Великобритания: недельные дан., пенсов/терм



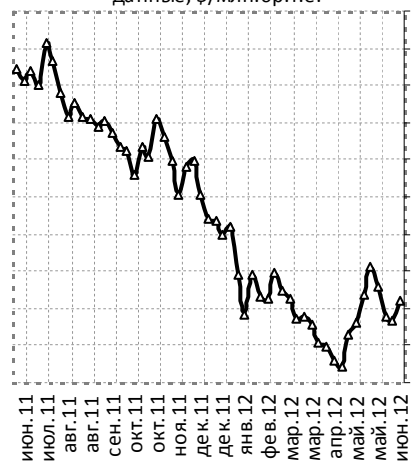
Природный газ - Великобритания: месячные дан., пенсов/терм



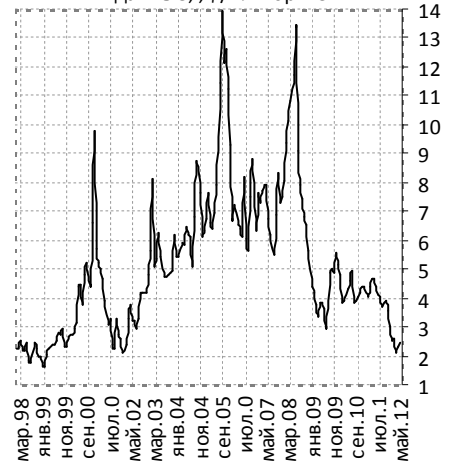
Природный газ США: ежедневные данные - последние шесть недель, \$/млн.бр.т.е.



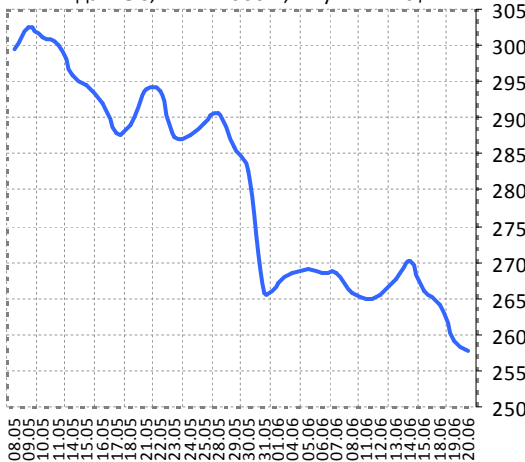
Природный газ США: недельные данные, \$/млн.бр.т.е.



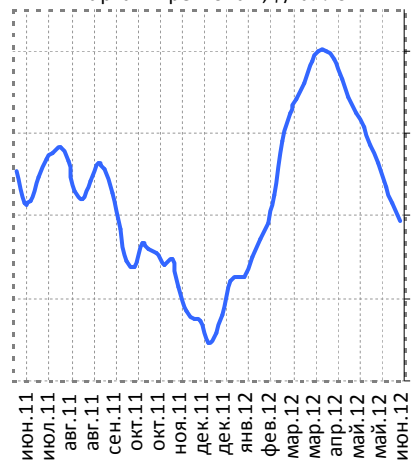
Природный газ США: месячные данные, \$/млн.бр.т.е.



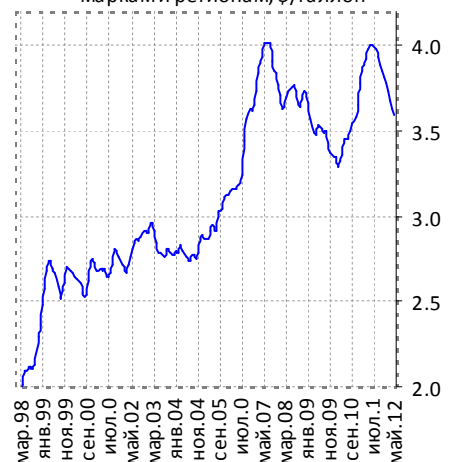
Фьючерс на бензин США: ежедневные данные, 1 к.=42000 г., 1 пункт=420\$



Цена на бензин в США: средняя по маркам и регионам, \$/галлон



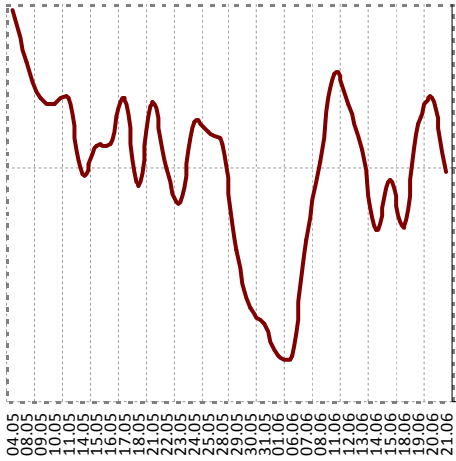
Цена на бензин в США: средняя по маркам и регионам, \$/галлон



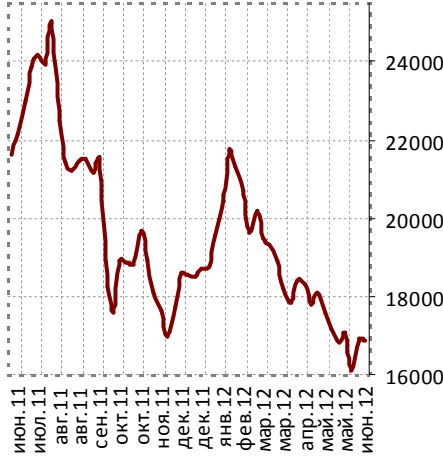
Источники данных: Bloomberg (ICE, NYMEX, DOE).  
Расчеты: ИК «Еврофинансы»

3.3. Рынок металлов

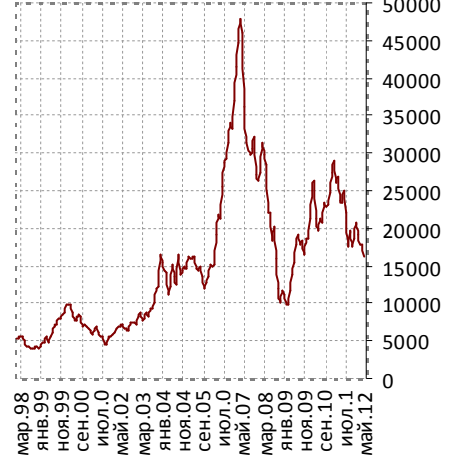
Фьючерс на никель: ежедневные данные - последние шесть недель, \$/метр. тонну



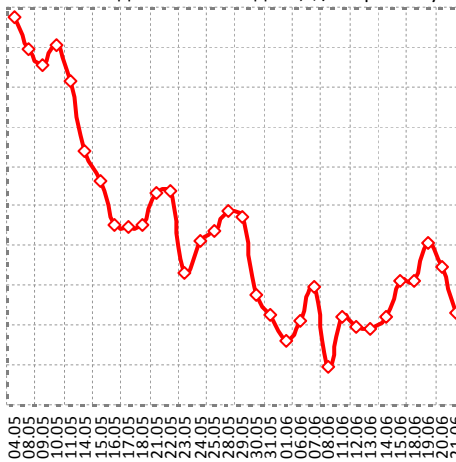
Фьючерс на никель: недельные данные - посл. год, \$/метр. тонну



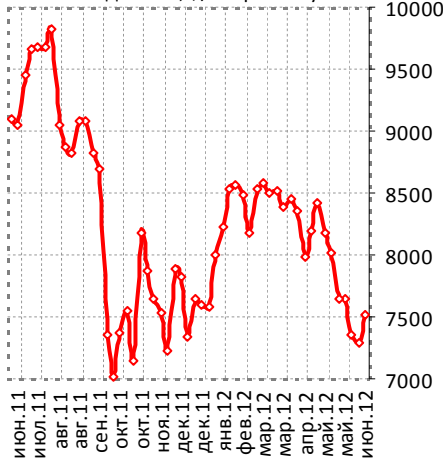
Фьючерс на никель: месячные данные, \$/метр. тонну



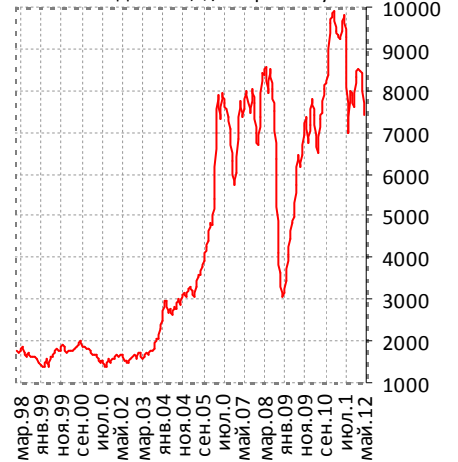
Фьючерс на медь: ежедневные данные - последние шесть недель, \$/метр. тонну



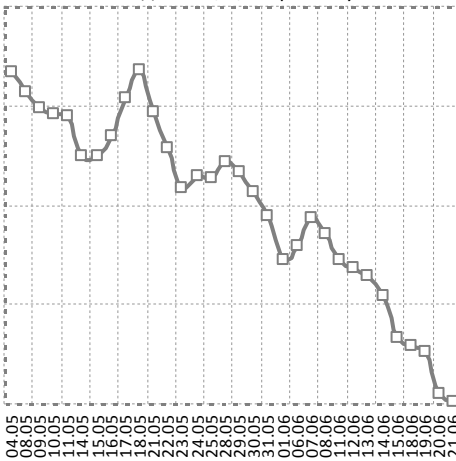
Фьючерс на медь: недельные данные, \$/метр. тонну



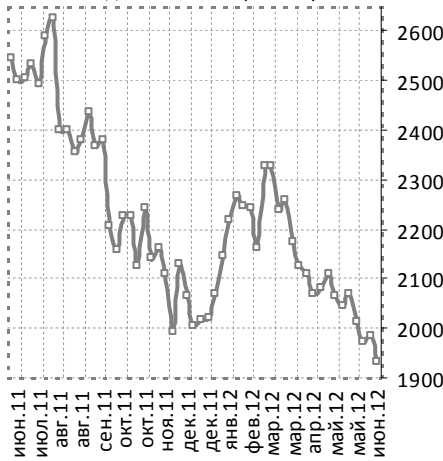
Фьючерс на медь: месячные данные, \$/метр. тонну



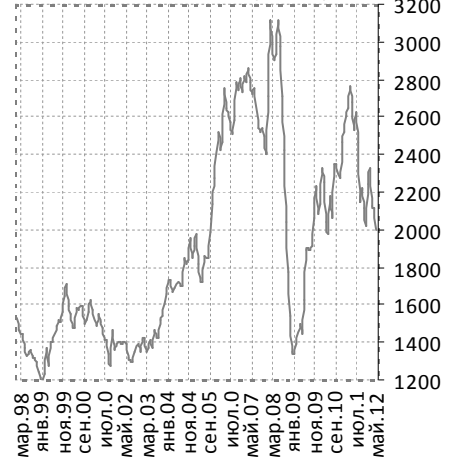
Фьючерс на алюминий: ежедневные данные, \$/метр. тонну



Фьючерс на алюминий: недельные данные, \$/метр. тонну



Фьючерс на алюминий: месячные данные, \$/метр. тонну



Источники данных: Bloomberg (LME).  
Расчеты: ИК «Еврофинансы»

Фотографии на титульной странице обзора:  
<http://www.cbsnews.com>  
(официальный сайт CBSNews).

## Содержание

I. Ежедневный комментарий.....	2	III. Сырьевые рынки	8
II. Фондовые рынки .....	3	3.1. Нефтяной рынок	8
2.1. Америка & Россия.....	3	3.2. Природный газ и бензин	9
2.2. Европа.....	4	3.3. Рынок металлов.....	10
2.3. Азия.....	6	5.1. Америка & Европа.....	
2.4. Латинская Америка.....	7	5.2. Азия.....	
		VI. Социально-экономическая динамика.....	
		VI. Прочее.....	

## Аналитический отдел

**Берснев Евгений Павлович**, директор департамента аналитики  
тел.: (495) 545-35-35 (доб. 158), e-mail: ebersenev@eufn.ru

**Моисеева Людмила Филипповна**, заместитель директора департамента аналитики  
тел.: (495) 545-35-35 (доб. 131), e-mail: l.moiseeva@eufn.ru

**Белкина Анастасия Александровна**, ведущий аналитик  
тел.: (495) 545-35-35 (доб. 151), e-mail: belkina@eufn.ru

**Андрющенко Антон Олегович**, аналитик  
тел.: (495) 545-35-35 (доб. 150), e-mail: a.anton@eufn.ru

## Контакты

**Открытое Акционерное Общество «ИК «ЕВРОФИНАНСЫ»**

**Аналитический отдел:** (495) 545-35-35, доб. 158, 131, 150, 151

**Отдел активных операций:** (495) 545-35-35, доб. 120, 103, 113

119049 г. Москва,  
Шаболовка, д.10, корп.2  
Телефон: (495) 545-35-35

(многоканальный)  
Факс: (495) 644-43-13

www.eufn.ru, e-mail: analytics@eufn.ru

Настоящий отчет и содержащаяся в нем информация является исключительной собственностью ИК «Еврофинансы». Несанкционированное копирование, воспроизведение и распространение данной информации без письменного разрешения ИК «Еврофинансы» запрещено.

ИК «Еврофинансы» не несет какой-либо ответственности относительно любых последствий в результате использования информации, содержащейся в данном аналитическом отчете. ИК «Еврофинансы» не дает гарантий относительно полноты и достоверности приведенной в настоящем отчете информации. Настоящий отчет составлен на основе информации, полученной из официальных источников, надежность и достоверность которых общепризнанны. Вся информация, содержащаяся в данном отчете, ни при каких условиях не может рассматриваться как предложение или рекомендация к покупке или продаже ценных бумаг, предоставление гарантий или обещаний относительно будущих изменений на рынке ценных бумаг и действий эмитентов данных ценных бумаг. За последствия любых решений, принятых на основе настоящего отчета, ИК «Еврофинансы» ответственности не несет.