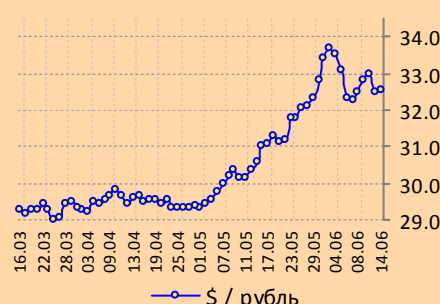
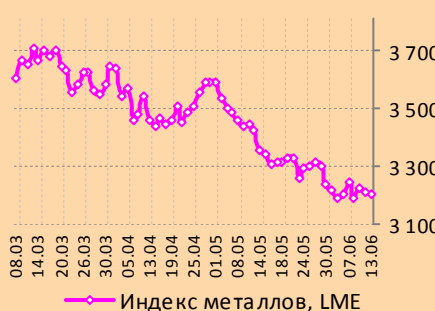
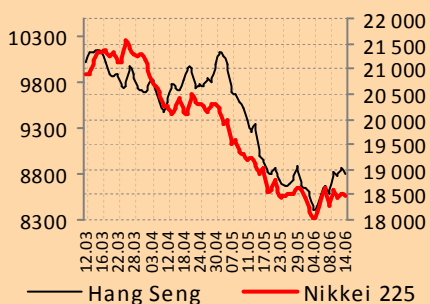
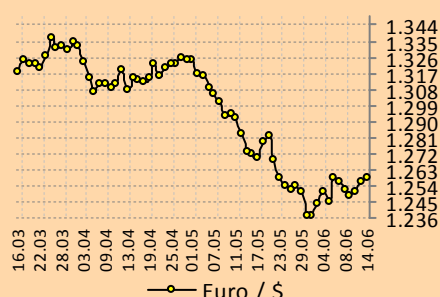
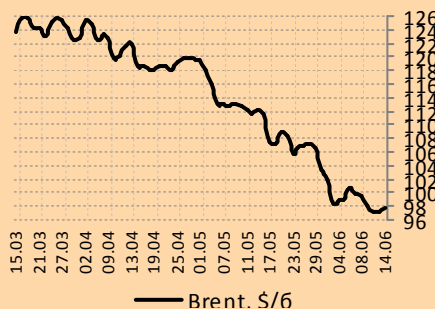
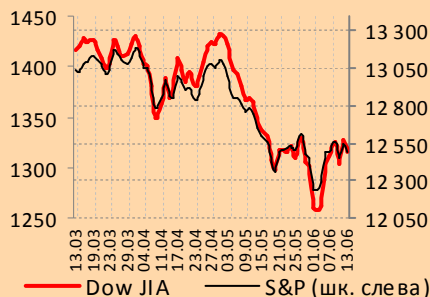


Открытое Акционерное Общество
 "Инвестиционная компания "Еврофинансы"
 119049 г. Москва, Шаболовка, д.10, корп.2
 Телефон: (495) 545-35-35 (многоканальный)
 Факс: (495) 644-43-13
 www.eufn.ru
 e-mail: info@eufn.ru



Ежедневный обзор



СОДЕРЖАНИЕ

I. Ежедневный комментарий	2
II. Фондовые рынки	3
2.1. Америка & Россия	3
2.2. Европа	4
2.3. Азия	6
2.4. Латинская Америка	7
III. Сырьевые рынки	8
3.1. Нефть	8
3.2. Металлы	10



США. Динамика розничных продаж за месяц показала снижение на 0,2%, что, хотя и ожидалось, но оптимизма не прибавило. Кроме того, стало известно, что Moody's до конца июня пересмотрит рейтинги банков, среди которых JP Morgan, Bank of America, Citigroup, Goldman Sachs и Morgan Stanley. Глава банка JP Morgan, кстати, выступал с отчетом перед банковским комитетом Сената об убытках, понесенных в результате спекулятивных операций с производными финансовыми инструментами. Индексы в итоге снизились, Dow Jones = -0,62, S&P = -0,7, NASDAQ = 0,86%.

Россия. Как и прогнозировали Еврофинансы, индексы росли, ММВБ на 0,62, РТС на 0,73%. Всемирный банк повысил свой прогноз экономического роста России в 2012 г. с 3,5 до 3,9%. Из предложенных ЦБ 320 млрд. руб. прямого РЕПО банки взяли на 1 день 267 млрд. под 5,31% (ставки растут).

Европа. Сессия завершилась по-разному (FTSE 100 = +0,18, DAX = -0,55, CAC 40 = -0,55%), что и понятно. Позитива оказалось немного. Так, дефицит текущего счета платежного баланса Франции понизился с 4,4 до 4,2 млрд. евро, инфляция снизилась с 2,4 до 2,3%. В Германии также произошло снижение инфляции, за месяц с 2,1 до 1,9% (кстати, Берлин остается одной из самых дешевых для проживания столиц мира). Остальные новости имели негативный характер. К примеру, промпроизводство еврозоны сократилось на 0,8% по сравнению с предыдущим месяцем, ожидалось снижение на 1,0% (предыдущее изменение -0,3%). Fitch понизило рейтинги 18 банков Испании. Рост доходностей испанских гособлигаций (до 6,79%) усиливает опасения инвесторов, что страна может запросить помощь уже не только для спасения банков, но и для рефинансирования госдолга. Доходность по однолетним гособлигациям Италии вчера возросла с 2,34% месяцем ранее до 3,97%.

Немного о Греции. Последний опрос показал, что две ведущие политические партии – Новая демократическая и Радикальная левая, Сириза – идут вровень одна с другой, но ни одна из них не наберет большинства в парламенте для самостоятельного формирования правительства, оно, вероятно, должно быть коалиционным. При этом, несмотря на желание радикалов отказаться от данных прежним правительством ЕС и МВФ обещаний жесткой бюджетной экономии и заменить их планом возрождения экономики, обе партии выступают за сохранение страны в зоне евро (если судить по публичным выступлениям). Правда, здесь есть некоторые противоречия, к примеру, глава Сиризы, г-н Ципрас заявил, что в случае отсутствия внешней помощи страна будет вынуждена вводить собственную валюту, а поскольку такие заявления не могут быть беспочвенными, то, вероятно, идут приготовления к такому шагу. Став премьером, г-н Ципрас обещает вдвое сократить зарплату премьеру, снизить зарплаты политикам, восстановить минимум зарплат до прежних 751 евро и пособия по безработице до 461,5 евро, поддержать неплатежеспособных домовладельцев, отменить введенные по требованию кредиторов налоги, списать долги сельхозпроизводителям. И

что не менее важно – распространить госконтроль на банковский сектор, вплоть до принудительной рекапитализации и национализации банков. Вчера Греция разместила шестимесячные гособлигации на 1,625 млрд. евро с доходностью 4,73% (4,69% на аналогичном аукционе в мае), спрос превысил предложение более чем в 2 раза. По прогнозам, средств стране хватит лишь до июля, так что временное правительство сейчас старается максимально экономить на расходах. Пока что прямой угрозы жизненно важным платежам нет, пенсии и зарплаты в госсекторе выплачиваются своевременно. Правда, с начала года количество иностранных туристов сократилось на 5,1% в сравнении с прошлым годом, а население снимает деньги с вкладов (за последние дни из двух самых крупных банков изъято до 800 млн. евро).

Азия. Последние торги завершились плюсом, Nikkei на 0,6, SSE на 1,3, Kospi на 0,25, Hang Seng на 0,82%. Наряду с позитивом закрытия бирж США, местным фактором поддержки стала статистика по увеличению промышленных заказов в Японии.

Золото. Драгметаллы продолжают рост на опасениях экспансии денежной массы в еврозоне в рамках спасения Испании и, возможно, Греции. Утром среды фьючерсы на золото торговались по 1609,5 долл. за унцию, к 13,45 по 1614,93 долл., сегодня с утра золото = 1623,37, серебро = 29,04, платина = 1468,9, палладий = 622,8 долл./унция. Кроме того, цена драгметаллов поддерживается ожиданиями программы количественного смягчения со стороны ФРС (заседание 19-20 июня).

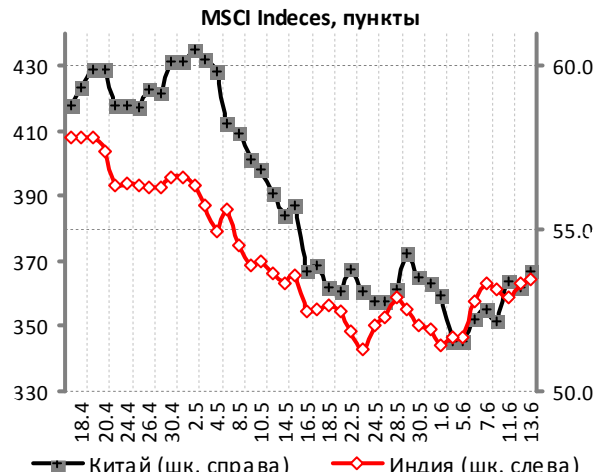
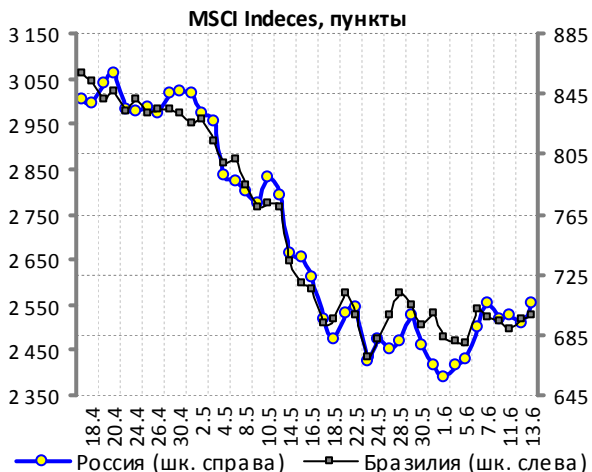
Нефть. МЭА понизило собственный прогноз потребления нефти и нефтепродуктов мировой экономикой в 2012г. – это фактор роста цен. Цены могут расти из-за опасений снижения предложения нефти (проблемы Ближнего Востока, возможное уменьшение добычи со стороны ОПЕК). В качестве текущего фактора для Light решающим стало снижение розничных продаж (см. выше). Если вчера с утра Brent шла по 97,03, Light Sweet по 83,14 долл. за барр., к 13.45 соответственно по 97,02 и 83,49 долл., то сейчас утром 97,43 и 82,88 долл./барр. Сегодня состоится заседание ОПЕК и в ожидании его результатов цена нефти может расти. Решения ОПЕК могут оказать существенное влияние на российский фондовый рынок, значительная часть которого представлена акциями нефтяных компаний.

Статистика, события, прогноз. Из основной статистики ждем последние данные по инфляции в еврозоне (13.00), по США – по инфляции, рынку труда и платежному балансу (16.30). Минфин России проведет аукцион по размещению ОФЗ-ПД на сумму 20 млрд. руб. с интервалом доходности от 8,55 до 8,65% и погашением в апреле 2011г.

Внешний фон неоднозначный, фьючерсы на индексы США растут, Азия торгуется в минусе, Европа будет отыгрывать снижение рейтингов Испании и Кипра. Ожидаемая статистика и события могут внести коррективы, скорее всего, они будут в позитивном для наших бирж направлении.

Полная версия ежедневного аналитического обзора, 14.06.2012

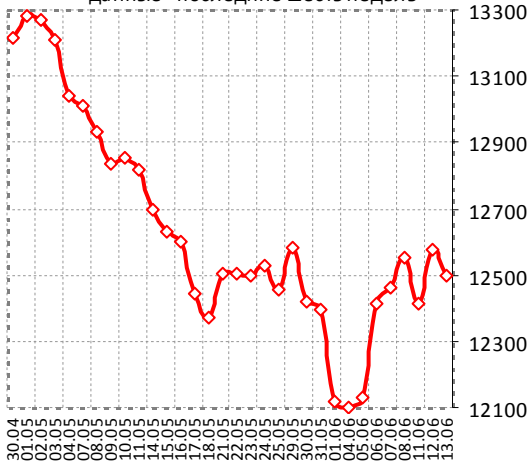
Ежедневный комментарий



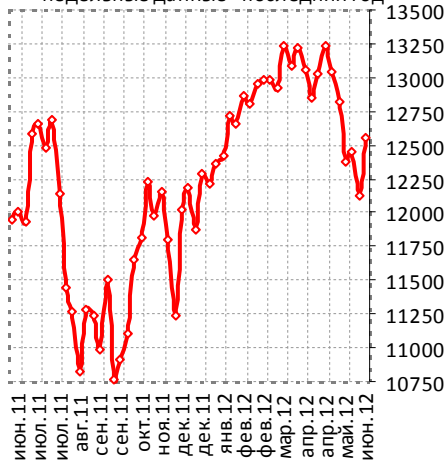
II. Фондовые рынки

2.1. Америка & Россия

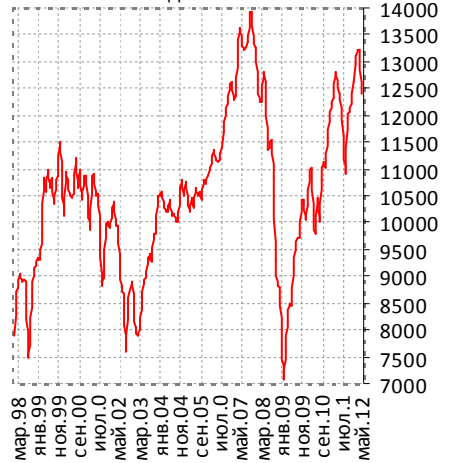
Dow Jones Industrial Average: ежедневные данные - последние шесть недель



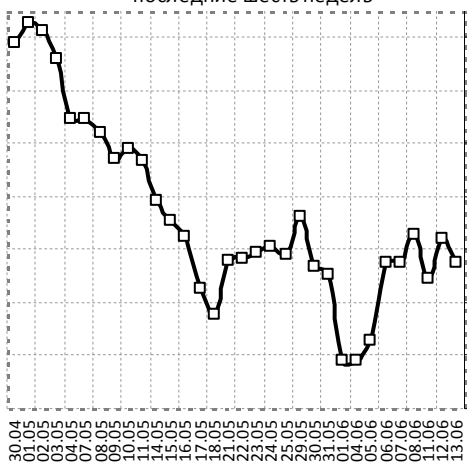
Dow Jones Industrial Average: недельные данные - последний год



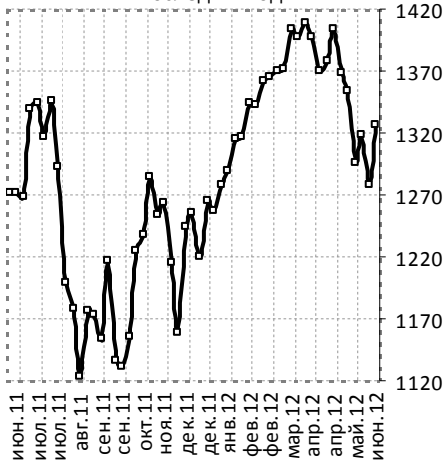
Dow Jones Industrial Average: месячные данные - посл. 15 лет



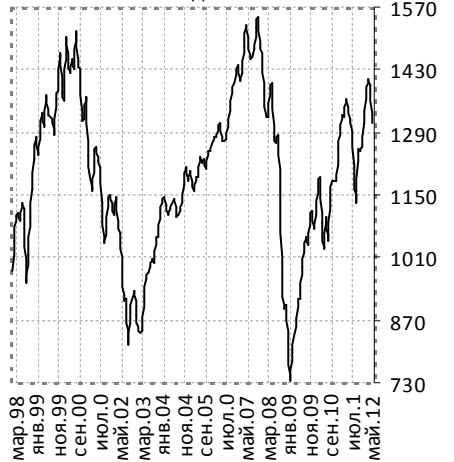
S&P 500 Index: ежедневные данные - последние шесть недель



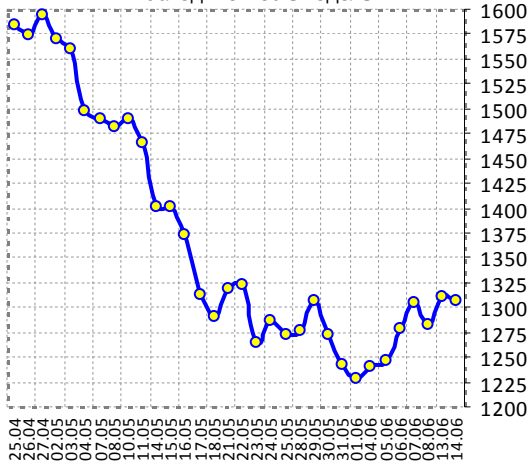
S&P 500 Index: недельные данные - последний год



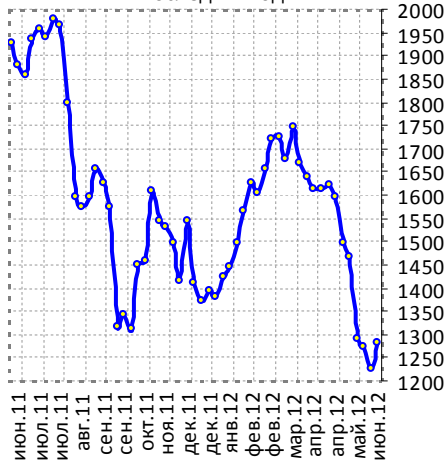
S&P 500 Index: месячные данные - последние 15 лет



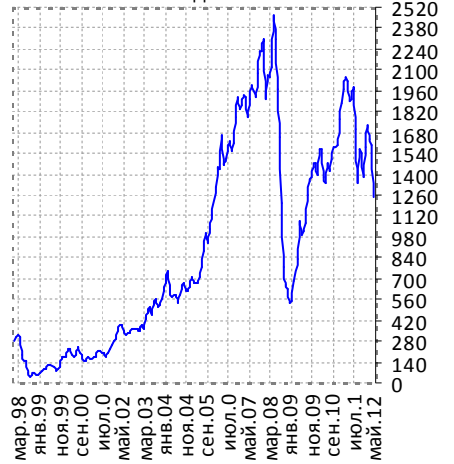
Индекс РТС: ежедневные данные - последние шесть недель



Индекс РТС: недельные данные - последний год



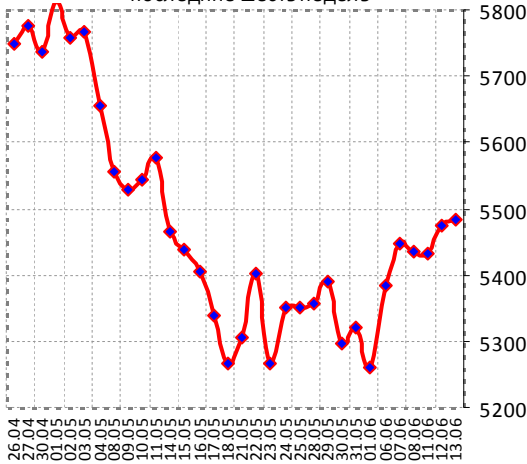
Индекс РТС: месячные данные - последние 15 лет



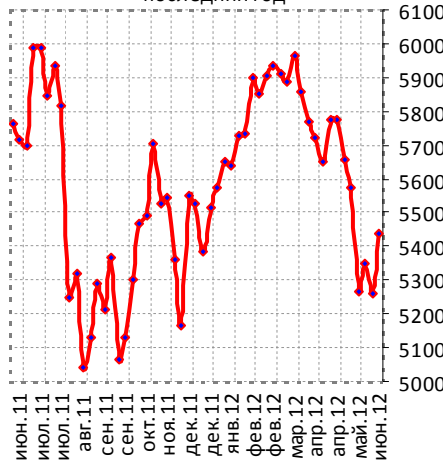
Источники данных: Bloomberg.
Расчеты: ИК «Еврофинансы».

2.2. Европа

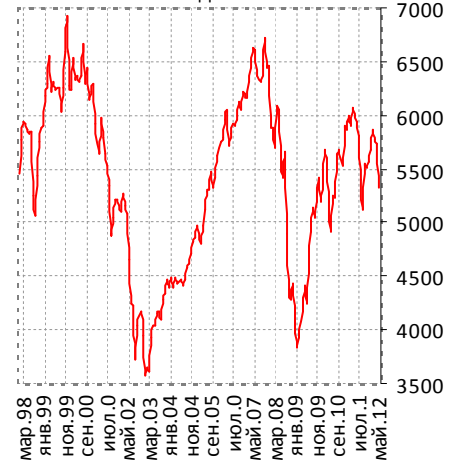
FTSE 100 Index: ежедневные данные - последние шесть недель



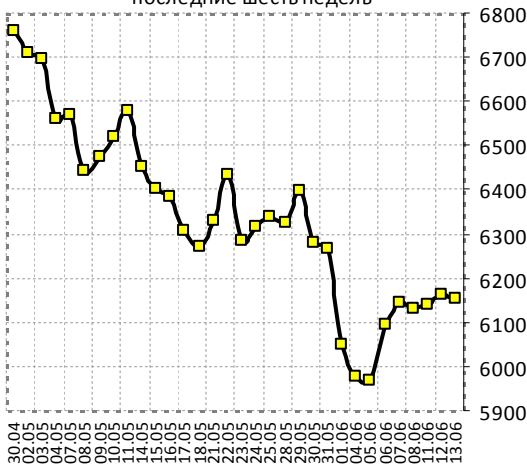
FTSE 100 Index: недельные данные - последний год



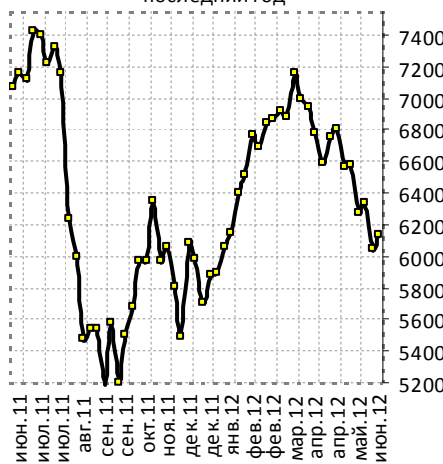
FTSE 100 Index: месячные данные - последние 15 лет



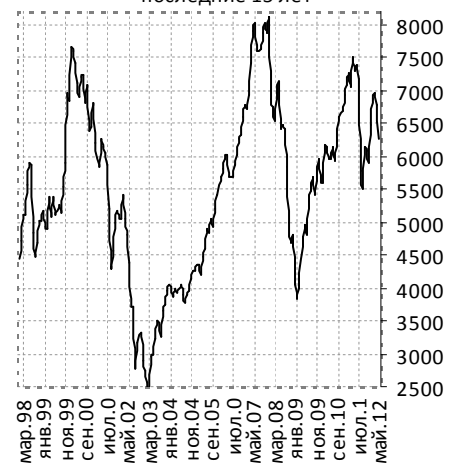
DAX Index: ежедневные данные - последние шесть недель



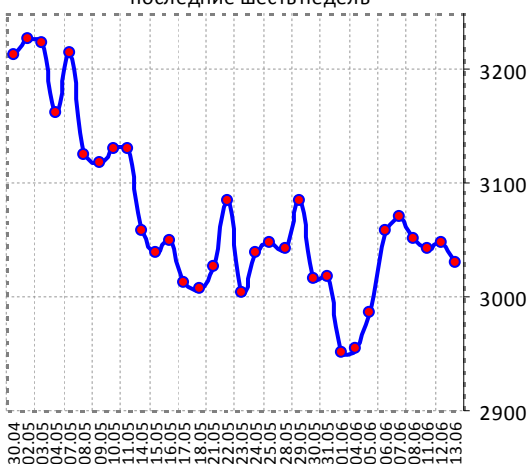
DAX Index: недельные данные - последний год



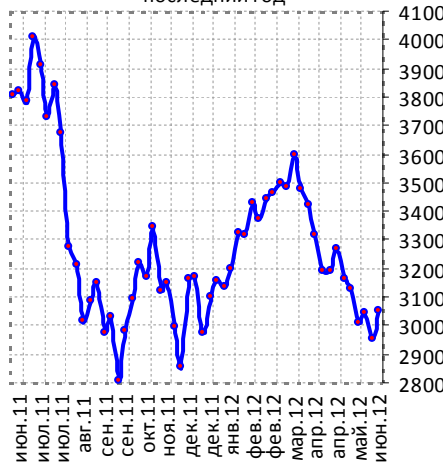
DAX Index: месячные данные - последние 15 лет



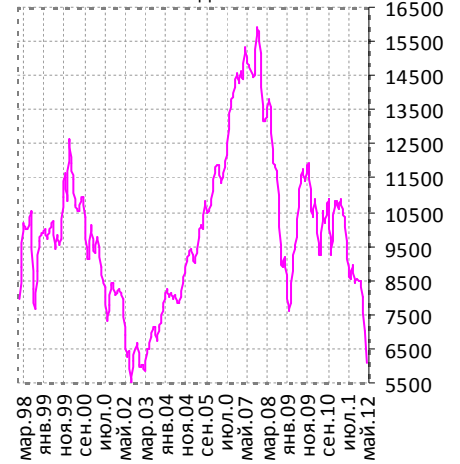
CAC 40 Index: ежедневные данные - последние шесть недель



CAC 40 Index: недельные данные - последний год

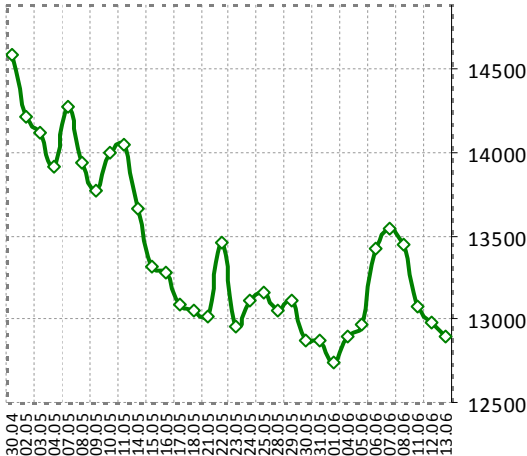


CAC 40 Index: месячные данные - последние 15 лет

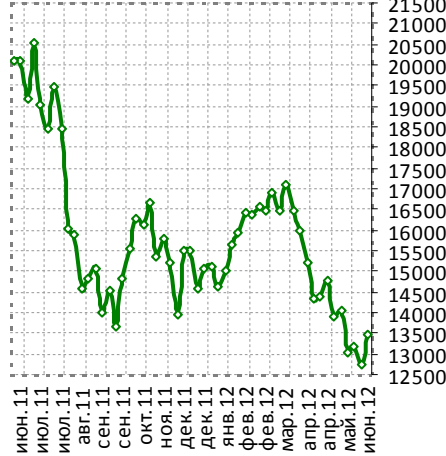


Источники данных: Bloomberg.
Расчеты: ИК «Еврофинансы».

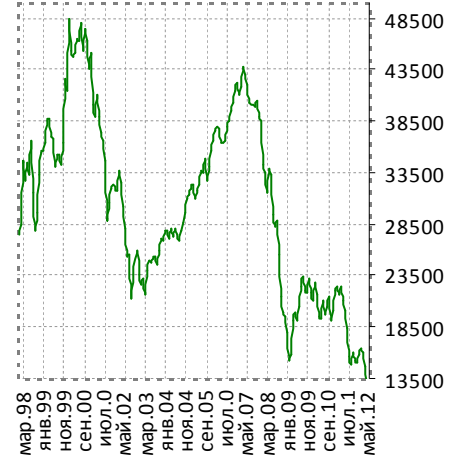
MIB Index: ежедневные данные - последние шесть недель



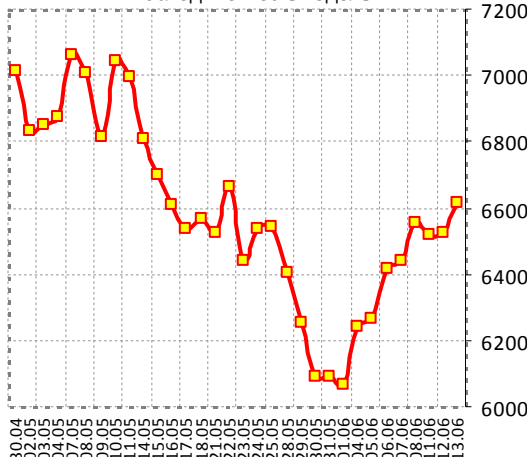
MIB Index: недельные данные - последний год



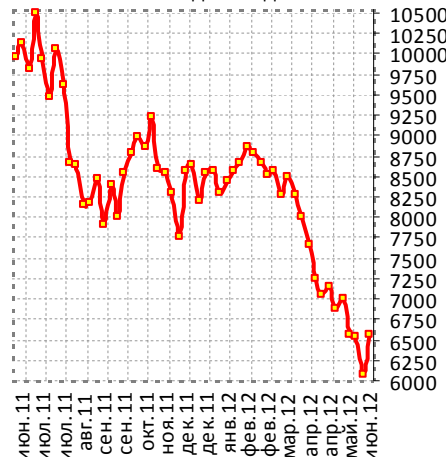
MIB Index: месячные данные - последние 15 лет



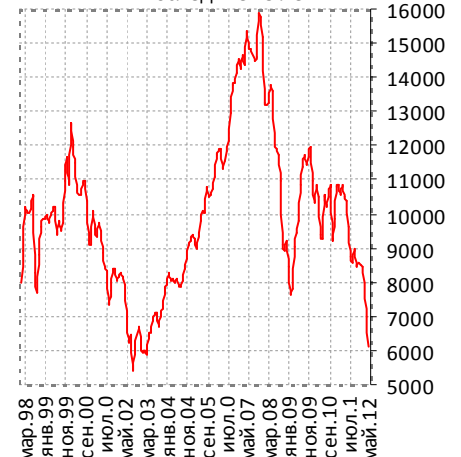
IBEX 35 Index: ежедневные данные - последние шесть недель



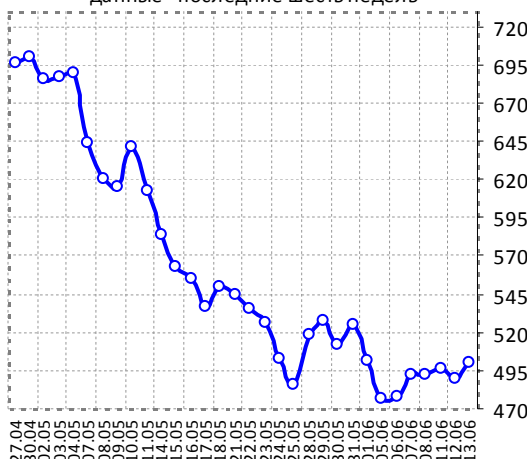
IBEX 35 Index: недельные данные - последний год



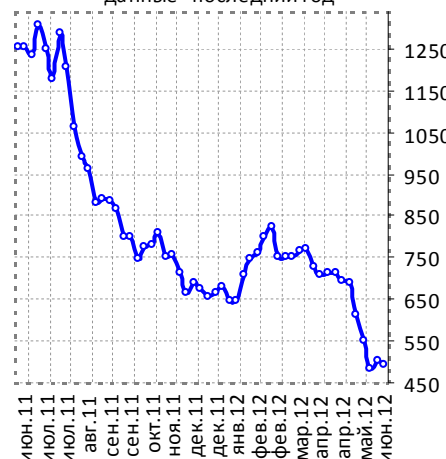
IBEX 35 Index: месячные данные - последние 15 лет



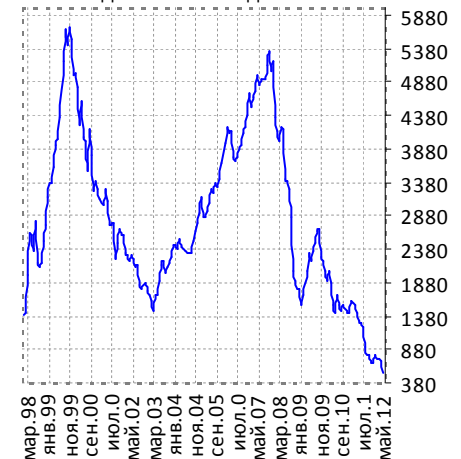
AthexComposite Index: ежедневные данные - последние шесть недель



AthexComposite Index: недельные данные - последний год



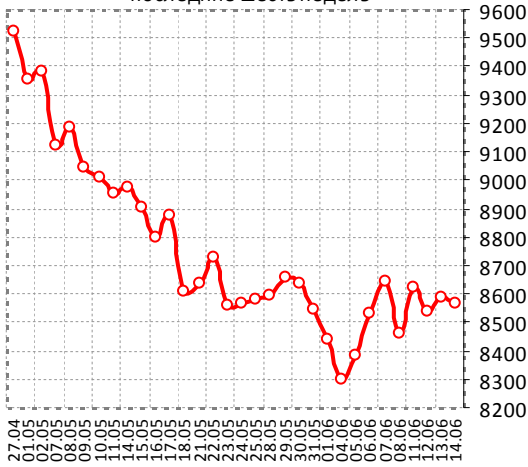
AthexComposite Index: месячные данные - последние 15 лет



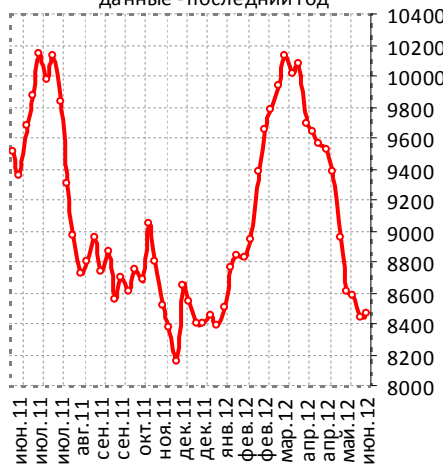
Источники данных: Bloomberg.
Расчеты: ИК «Еврофинансы».

2.3. Азия

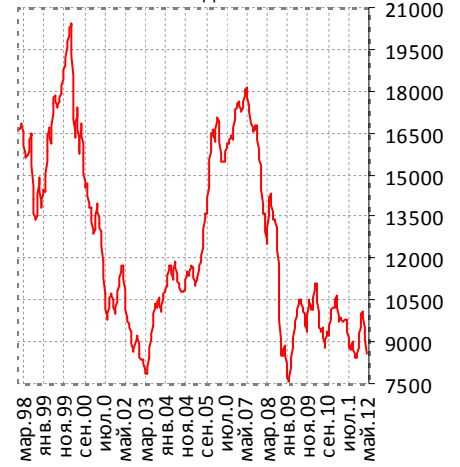
NIKKEI 225 Index: ежедневные данные - последние шесть недель



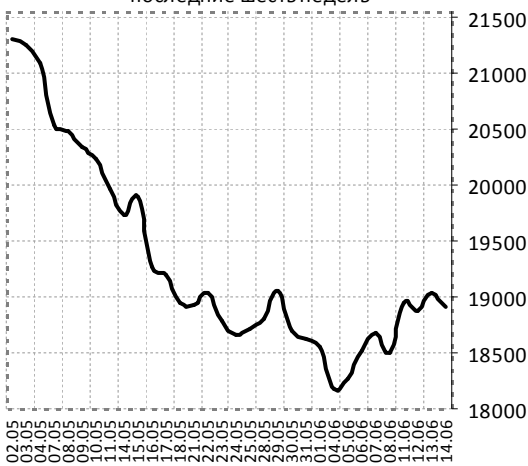
NIKKEI 225 Index: недельные данные - последний год



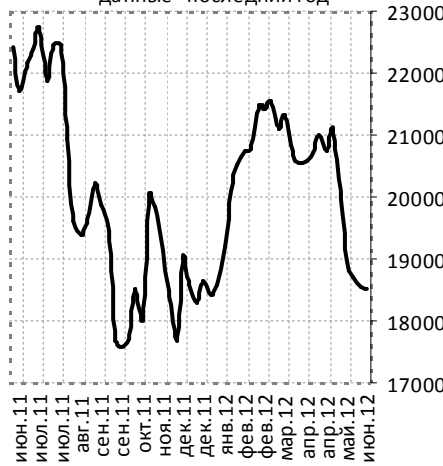
NIKKEI 225 Index: месячные данные - последние 15 лет



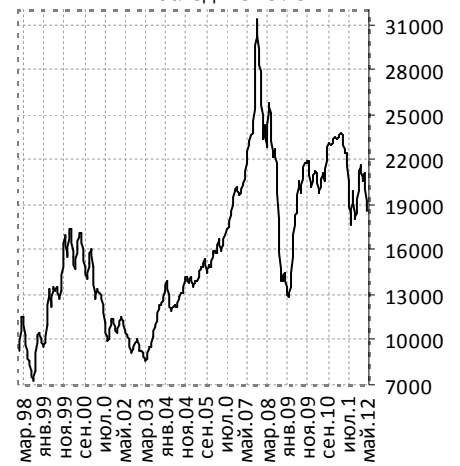
Hang Seng Index: ежедневные данные - последние шесть недель



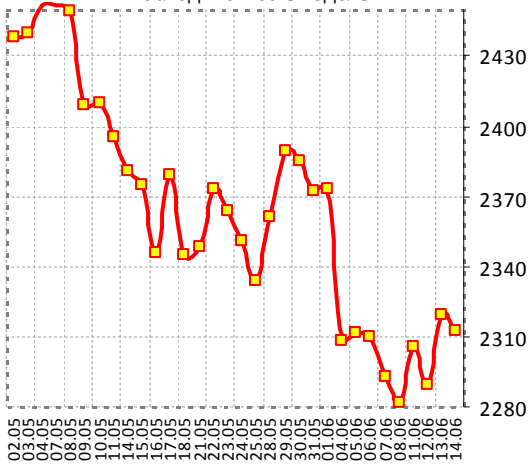
Hang Seng Index: недельные данные - последний год



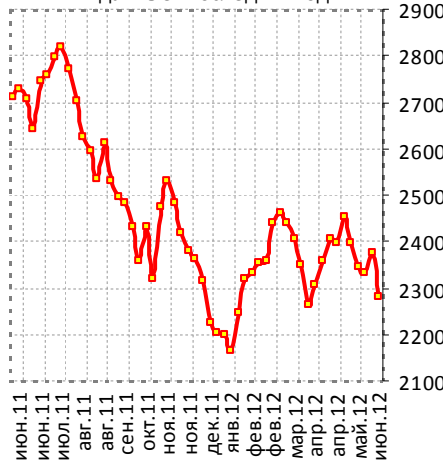
Hang Seng Index: месячные данные - последние 15 лет



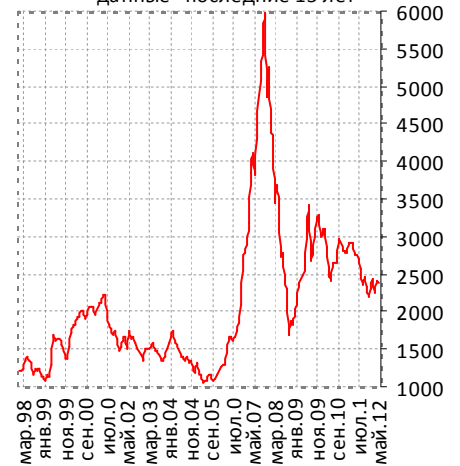
Shanghai Composite: ежедневные данные - последние шесть недель



Shanghai Composite: недельные данные - последний год



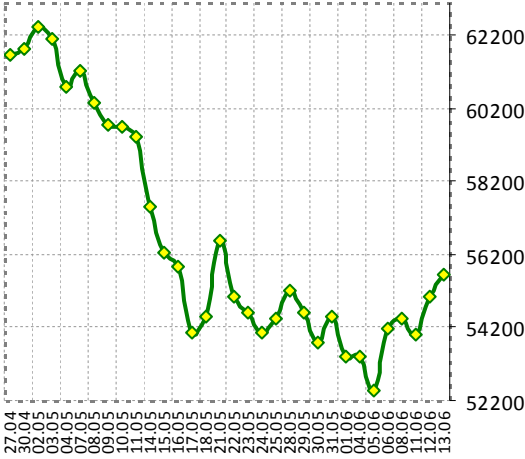
Shanghai Composite: месячные данные - последние 15 лет



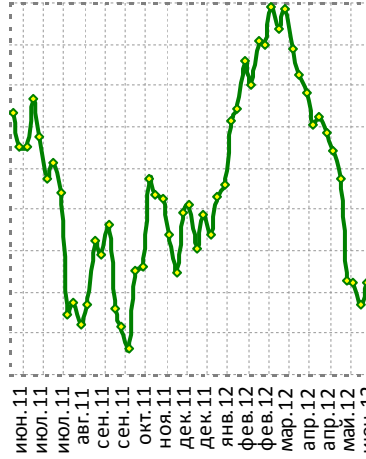
Источники данных: Bloomberg.
Расчеты: ИК «Еврофинансы».

2.4. Латинская Америка

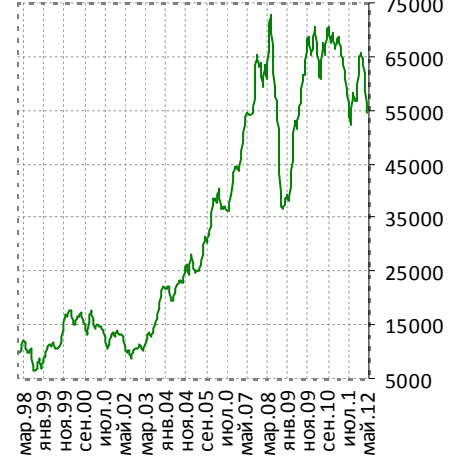
Brazil Bovespa Index: ежедневные данные - последние шесть недель



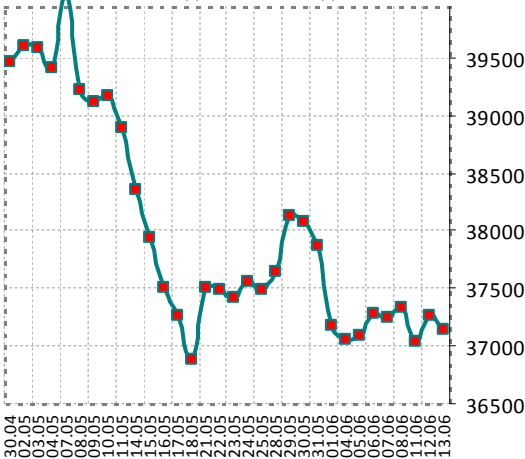
Brazil Bovespa Index: недельные данные - последний год



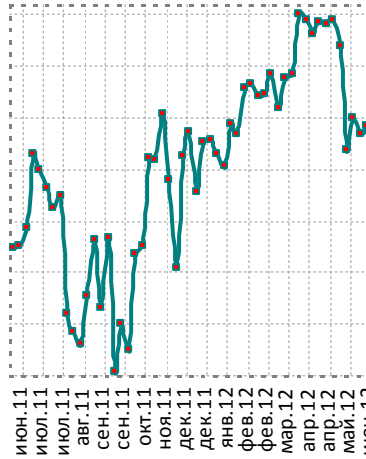
Brazil Bovespa Index: месячные данные - последние 15 лет



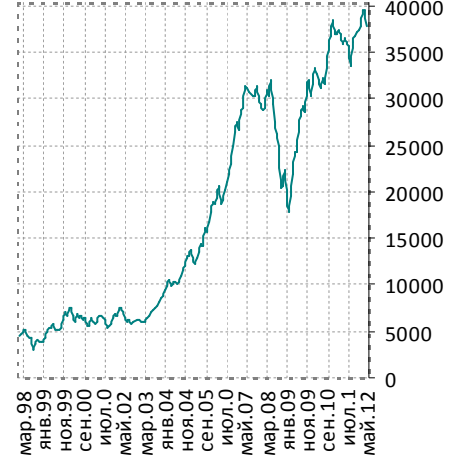
Mexico IPC Index: ежедневные данные - последние шесть недель



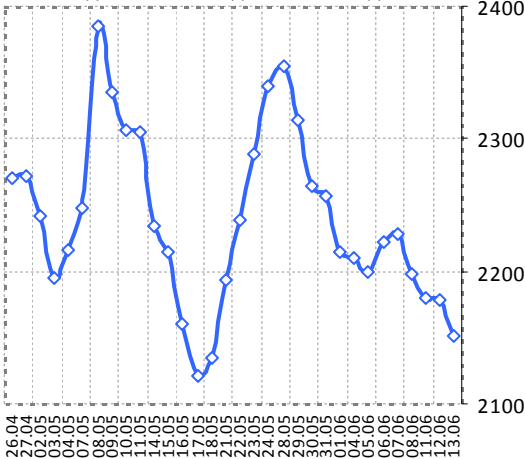
Mexico IPC Index: недельные данные - последний год



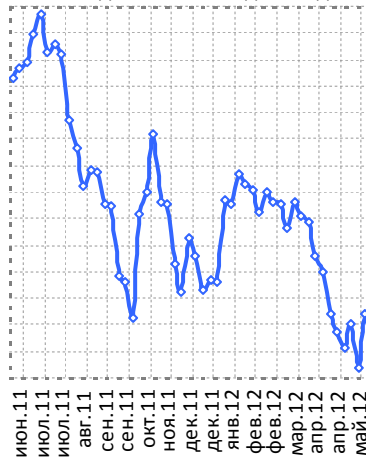
Mexico IPC Index: месячные данные - последние 15 лет



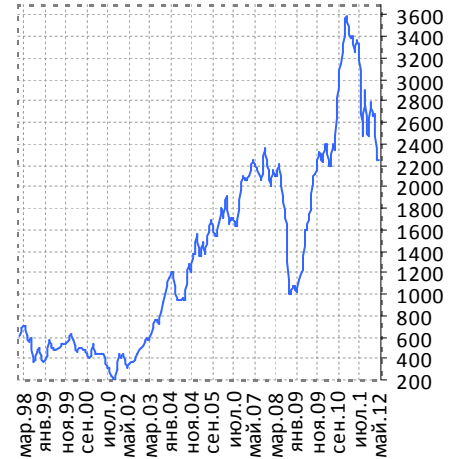
Argentina Merval Index: ежедневные данные - последние шесть недель



Argentina Merval Index: недельные данные - последний год



Argentina Merval Index: месячные данные - последние 15 лет



Источники данных: Bloomberg.
Расчеты: ИК «Еврофинансы».

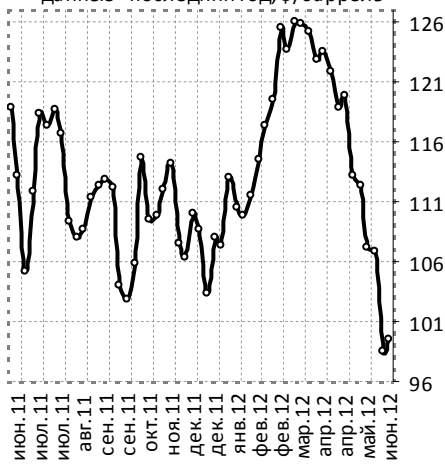
III. Сырьевые рынки

3.1. Динамика нефтяного рынка

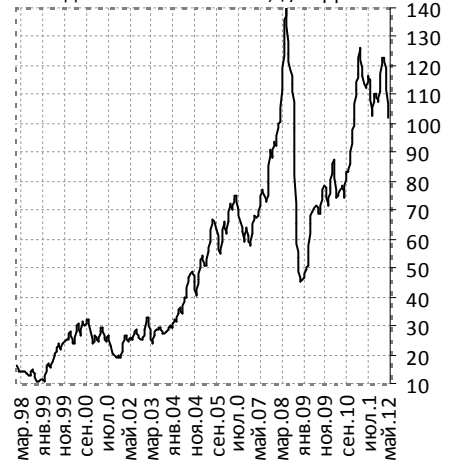
Нефть марки Brent: ежедневные данные - последние шесть недель, \$/баррель



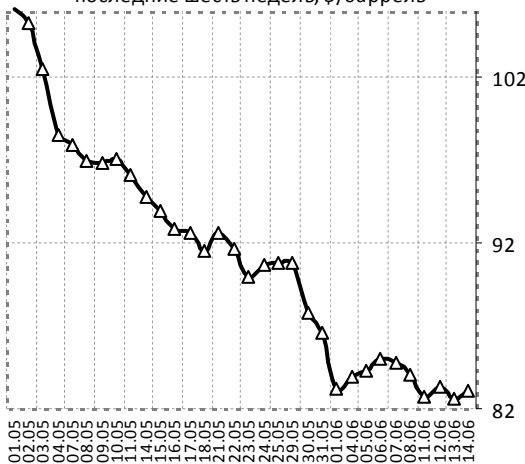
Нефть марки Brent: недельные данные - последний год, \$/баррель



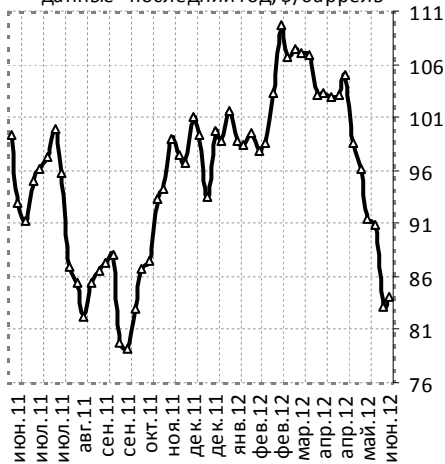
Нефть марки Brent: месячные данные - посл. 15 лет, \$/баррель



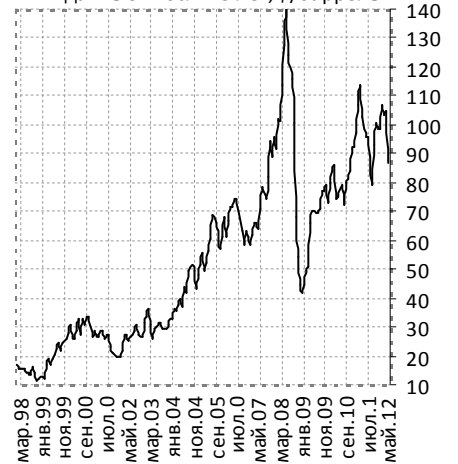
Нефть марки WTI: ежедневные данные - последние шесть недель, \$/баррель



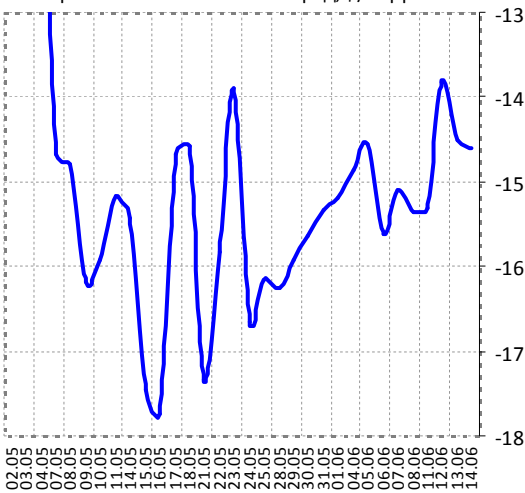
Нефть марки WTI: недельные данные - последний год, \$/баррель



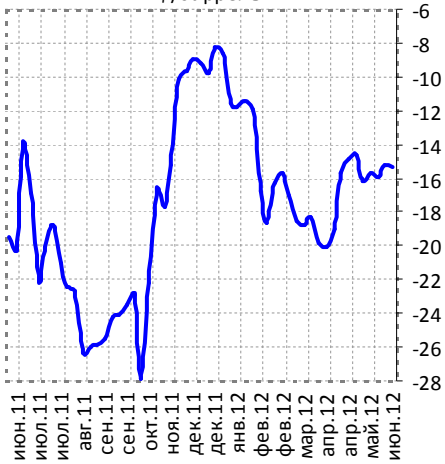
Нефть марки WTI: месячные данные - посл. 15 лет, \$/баррель



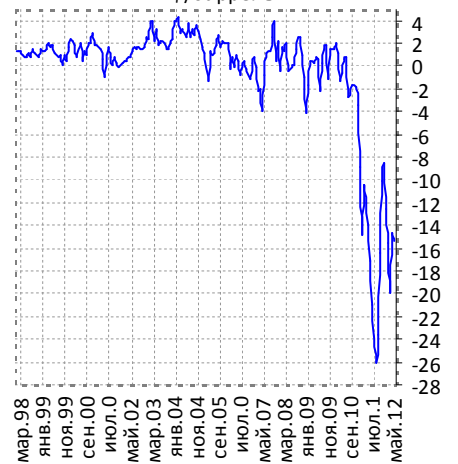
Трансконтинентальный спрэд, \$/баррель



Трансконтинентальный спрэд, \$/баррель



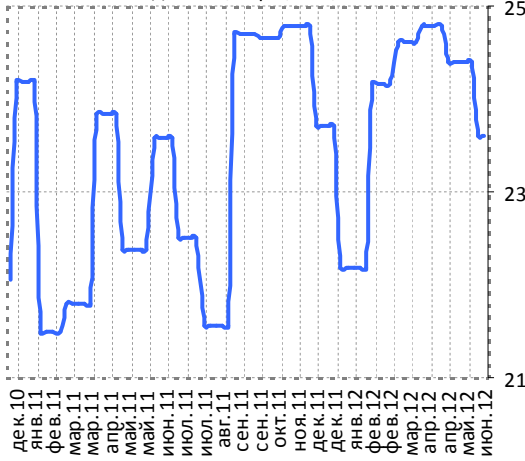
Трансконтинентальный спрэд, \$/баррель



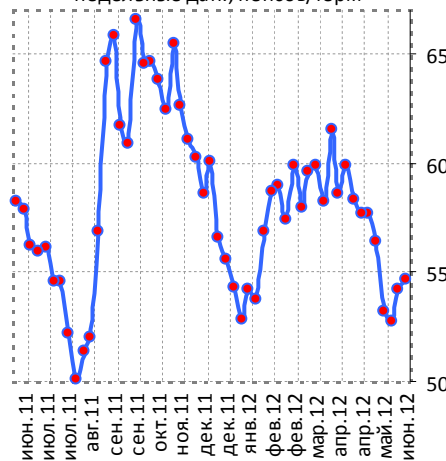
Источники данных: Bloomberg (ICE, NYMEX).
Расчеты: ИК «Еврофинансы»

3.2. Цены на газ и бензин

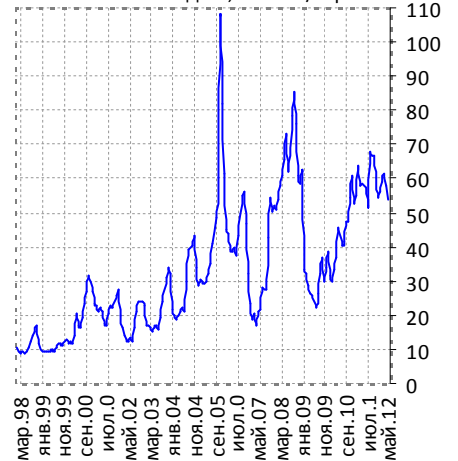
Природный газ - Европа: еженедельные данные, евро / мВт/ч



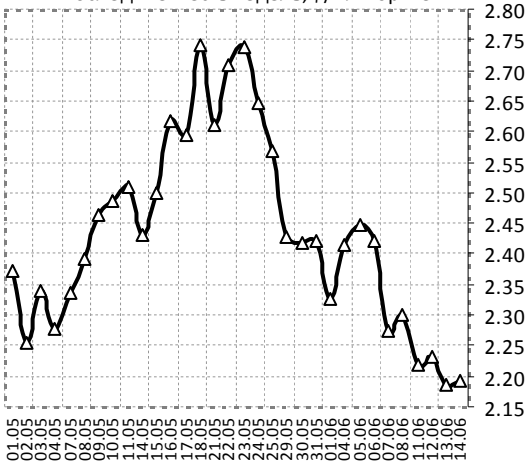
Природный газ - Великобритания: недельные дан., пенсов/терм



Природный газ - Великобритания: месячные дан., пенсов/терм



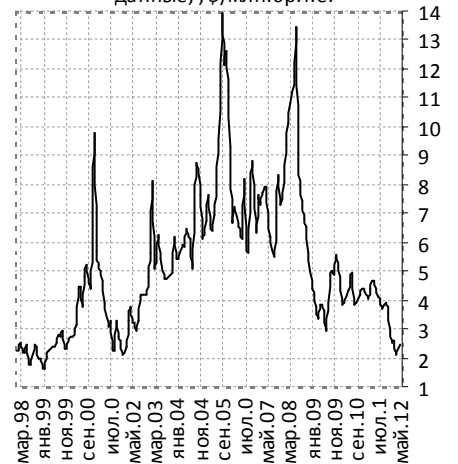
Природный газ США: ежедневные данные - последние шесть недель, \$/млн.бр.т.е.



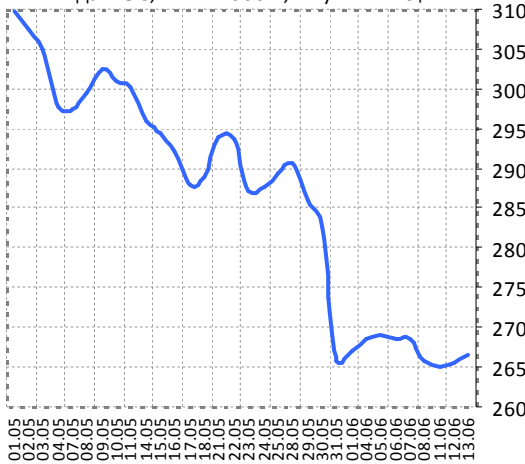
Природный газ США: недельные данные, \$/млн.бр.т.е.



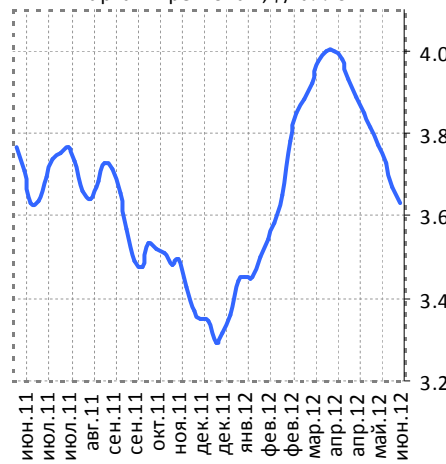
Природный газ США: месячные данные, \$/млн.бр.т.е.



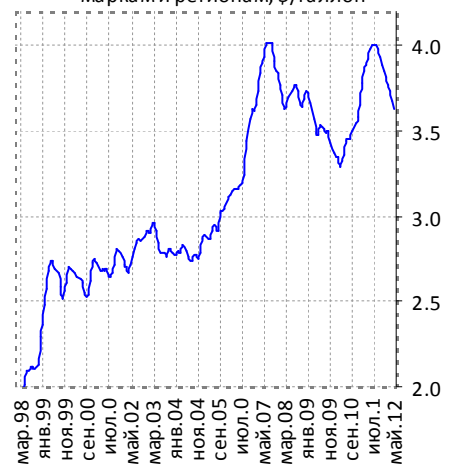
Фьючерс на бензин США: ежедневные данные, 1 к.=42000 г., 1 пункт=420\$



Цена на бензин в США: средняя по маркам и регионам, \$/галлон



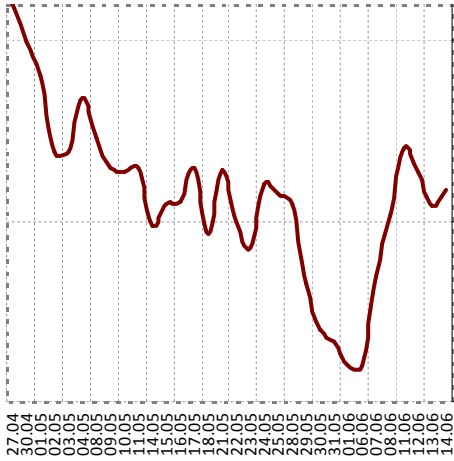
Цена на бензин в США: средняя по маркам и регионам, \$/галлон



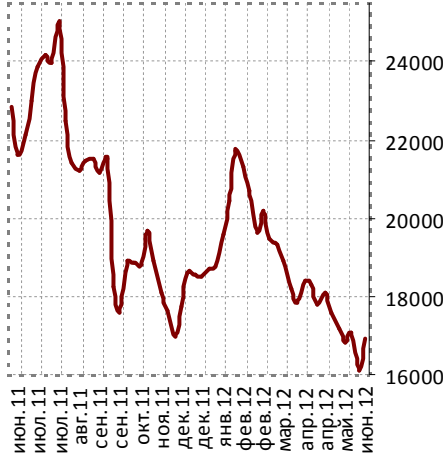
Источники данных: Bloomberg (ICE, NYMEX, DOE).
Расчеты: ИК «Еврофинансы»

3.3. Рынок металлов

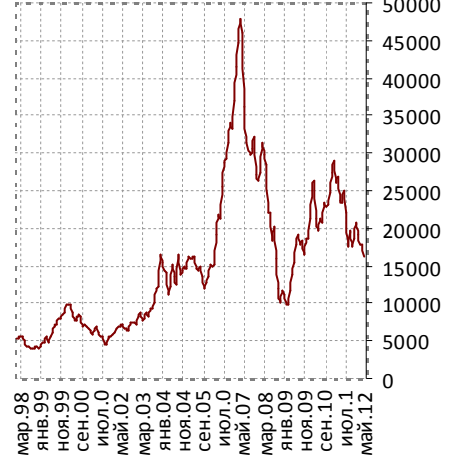
Фьючерс на никель: ежедневные данные - последние шесть недель, \$/метр. тонну



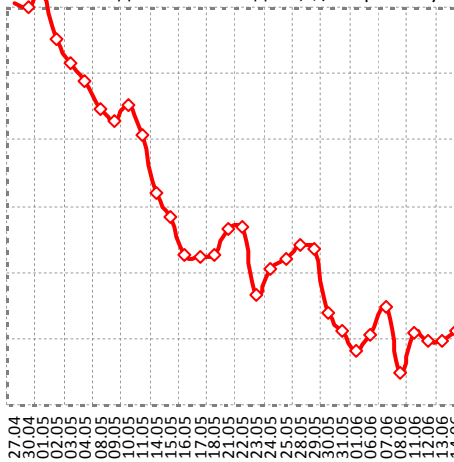
Фьючерс на никель: недельные данные - посл. год, \$/метр. тонну



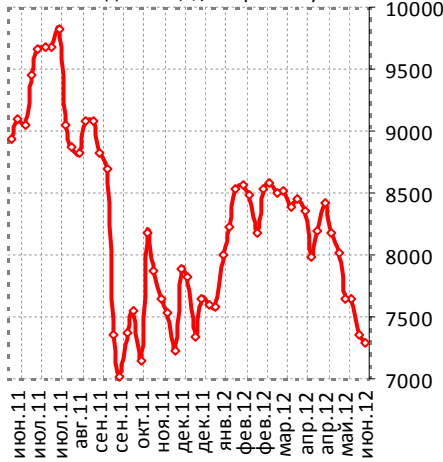
Фьючерс на никель: месячные данные, \$/метр. тонну



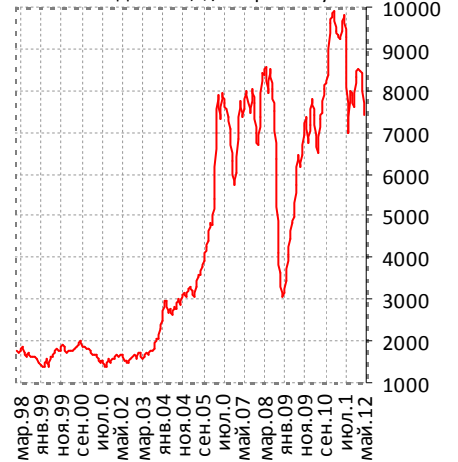
Фьючерс на медь: ежедневные данные - последние шесть недель, \$/метр. тонну



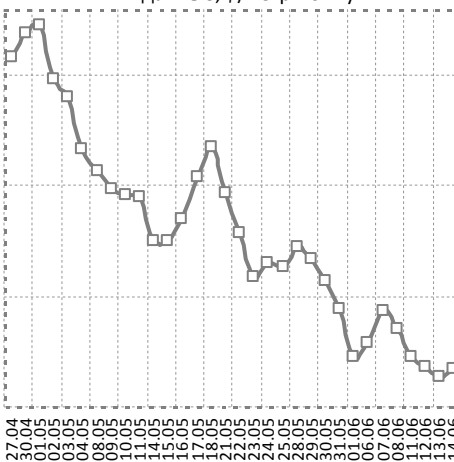
Фьючерс на медь: недельные данные, \$/метр. тонну



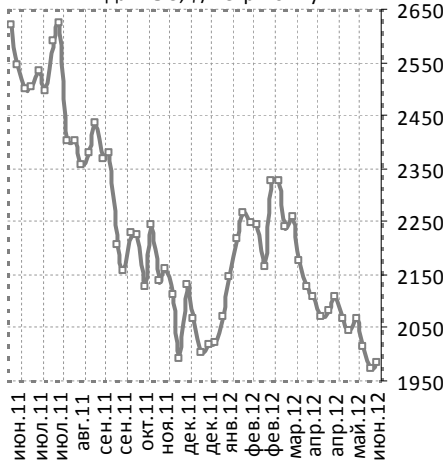
Фьючерс на медь: месячные данные, \$/метр. тонну



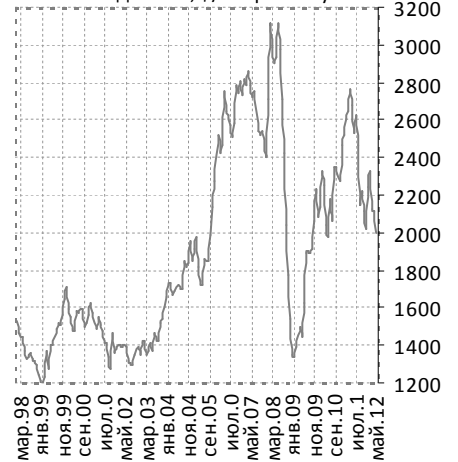
Фьючерс на алюминий: ежедневные данные, \$/метр. тонну



Фьючерс на алюминий: недельные данные, \$/метр. тонну



Фьючерс на алюминий: месячные данные, \$/метр. тонну



Источники данных: Bloomberg (LME).
Расчеты: ИК «Еврофинансы»

Фотографии на титульной странице обзора:
<http://www.cbsnews.com>
(официальный сайт CBSNews).

Содержание

I. Ежедневный комментарий.....	2	III. Сырьевые рынки	8
II. Фондовые рынки	3	3.1. Нефтяной рынок	8
2.1. Америка & Россия.....	3	3.2. Природный газ и бензин	9
2.2. Европа.....	4	3.3. Рынок металлов.....	10
2.3. Азия.....	6	5.1. Америка & Европа.....	
2.4. Латинская Америка.....	7	5.2. Азия.....	
		VI. Социально-экономическая динамика.....	
		VI. Прочее.....	

Аналитический отдел

Берснев Евгений Павлович, директор департамента аналитики
тел.: (495) 545-35-35 (доб. 158), e-mail: ebersenev@eufn.ru

Моисеева Людмила Филипповна, заместитель директора департамента аналитики
тел.: (495) 545-35-35 (доб. 131), e-mail: l.moiseeva@eufn.ru

Белкина Анастасия Александровна, ведущий аналитик
тел.: (495) 545-35-35 (доб. 151), e-mail: belkina@eufn.ru

Андрющенко Антон Олегович, аналитик
тел.: (495) 545-35-35 (доб. 150), e-mail: a.anton@eufn.ru

Контакты

Открытое Акционерное Общество «ИК «ЕВРОФИНАНСЫ»

Аналитический отдел: (495) 545-35-35, доб. 158, 131, 150, 151

Отдел активных операций: (495) 545-35-35, доб. 120, 103, 113

119049 г. Москва,
Шаболовка, д.10, корп.2
Телефон: (495) 545-35-35

(многоканальный)
Факс: (495) 644-43-13

www.eufn.ru, e-mail: analytics@eufn.ru

Настоящий отчет и содержащаяся в нем информация является исключительной собственностью ИК «Еврофинансы». Несанкционированное копирование, воспроизведение и распространение данной информации без письменного разрешения ИК «Еврофинансы» запрещено.

ИК «Еврофинансы» не несет какой-либо ответственности относительно любых последствий в результате использования информации, содержащейся в данном аналитическом отчете. ИК «Еврофинансы» не дает гарантий относительно полноты и достоверности приведенной в настоящем отчете информации. Настоящий отчет составлен на основе информации, полученной из официальных источников, надежность и достоверность которых общепризнанны. Вся информация, содержащаяся в данном отчете, ни при каких условиях не может рассматриваться как предложение или рекомендация к покупке или продаже ценных бумаг, предоставление гарантий или обещаний относительно будущих изменений на рынке ценных бумаг и действий эмитентов данных ценных бумаг. За последствия любых решений, принятых на основе настоящего отчета, ИК «Еврофинансы» ответственности не несет.