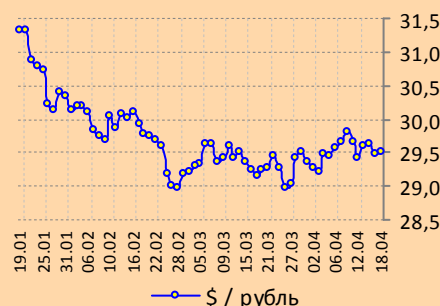
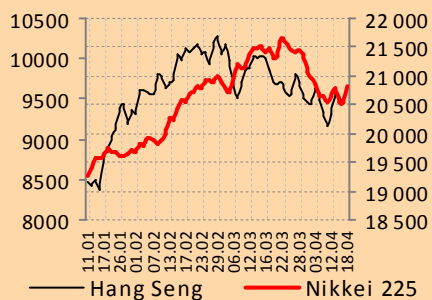
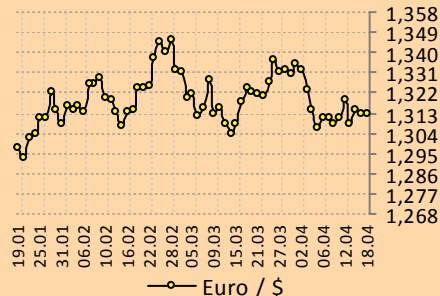
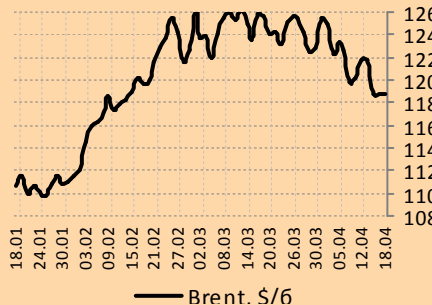
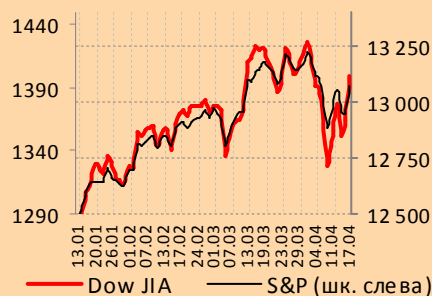


Открытое Акционерное Общество  
 "Инвестиционная компания "Еврофинансы"  
 119049 г. Москва, Шаболовка, д.10, корп.2  
 Телефон: (495) 545-35-35 (многоканальный)  
 Факс: (495) 644-43-13  
 www.eufn.ru  
 e-mail: info@eufn.ru



## Ежедневный обзор



### СОДЕРЖАНИЕ

I. Ежедневный комментарий .....	2
II. Фондовые рынки .....	3
2.1. Америка & Россия .....	3
2.2. Европа .....	4
2.3. Азия .....	6
2.4. Латинская Америка .....	7
III. Сырьевые рынки .....	8
3.1. Нефть .....	8
3.2. Металлы .....	10



**США.** Индексы в итоге торгов снизились (Dow Jones на 0,63, S&P на 0,41, NASDAQ на 0,37%), что и понятно. Квартальные отчеты Intel и IBM разочаровали инвесторов, Bank of New York показал снижение чистой прибыли на 1%, прибыль в пересчете на акцию составила 0,52 долл. (как, впрочем, и ожидали инвесторы). Правда, чистая прибыль Yahoo увеличилась на 26% в годовом исчислении. Инвесторы с опасением ждали размещения Испанией долгосрочных гособлигаций (несмотря на высокий спрос на краткосрочные бумаги).

**Россия.** Как и прогнозировали Еврофинансы, в ходе сессии торги проходили в плюсе, но удержать позитив не удалось из-за падающей нефти, индекс ММВБ = - 0,21, РТС = - 0,12%. Из последних новостей, спрос по ОФЗ на сегодняшнем аукционе составил почти 14 млрд. при предложении в 10 млрд. руб., размещено на 6,8 млрд. с доходностью 7,78% годовых, погашение в феврале 2019 г. Также состоялось очередное размещение временно свободных средств Фонда ЖКХ на банковские депозиты, предложено 1,3 млрд. руб. на 15 дней, в аукционе приняли участие 13 банков и поданы заявки на 13,8 млрд., средневзвешенная ставка по удовлетворенным заявкам равна 6,17%. Реальные располагаемые денежные доходы населения (за вычетом обязательных платежей, скорректированные на индекс потребительских цен) выросли в 1-м квартале на 2,8% по сравнению с аналогичным периодом прошлого года. Рост инвестиций в основной капитал составил 4,9%, потребительских цен 1,7%. Количество безработных возросло за месяц и в целом составило около 5 млн. человек или 6,5% экономически активного населения.

Сегодня пройдет форум финансовой стабильности, организаторы – НФА, ЦБ и ММВБ-РТС.

**Европа.** Торги завершились минусом, FTSE 100 = -0,38, DAX = -1,01, CAC 40 = -1,59%. Состоялось размещение двухлетних гособлигаций Германии, спрос превысил предложение почти в 2 раза, доходность снизилась, и все же инвесторы увидели в снижении доходности какие-то сомнительные перспективы. Сразу после размещения снижение е фондовых индексов усилилось. Кроме того, биржевые индексы снижались из-за опасений предстоящего размещения длинных гособлигаций Испании. К размещению будут представлены бумаги сроком погашения в 2014 и 2022 годах на сумму от 1,5 до 2,5 млрд евро. Банк Испании сообщил, что доля проблемных кредитов в банковской системе достигла 18-летнего максимума, экономика переживает рецессию.

Уровень безработицы в Великобритании составил 8,3% (1,613 млн. чел.), что ниже ожидаемых 8,4%.

**Азия.** Биржи среды закрылись плюсом (вслед за США), Nikkei на уровне 2,1, Shanghai Com-

posite на 1,96, KOSPI на 0,97 и Hang Seng на 1,1%. Инвесторы отыгрывали повышение прогноза по росту мировой экономики от МВФ, а также корпоративную отчетность по США. Кроме того, ЦБ Кореи объявил о своих планах покупать китайские акции и облигации, что также поддержало рынки. ЦБ Японии готов расширить программу количественного смягчения в случае, если понадобится поддержать восстановление экономики страны и избежать дефляции. Банк Китая сообщил о повышении требований к финансовым институтам с 1 июля, до 1,5% с 1%.

**Золото.** На фоне укрепления доллара цены на драгметаллы снижаются. Если вчера в 14.15 цена золота составила 1647,64 долл. за унцию, то сегодня утром фьючерсы на золото = 1641,49, серебро = 31,54, платину = 1582,6, палладий = 658,1 долл./унция.

**Нефть.** Движение нефтяных цен, что интересно, идет в разных направлениях. Так, к 14.15 среды Brent = 117,72, Light Sweet = 104, 53 долл., сегодня утром соответственно 118,27 и 102,64 долл./барр. На цену Brent влияет улучшение прогноза мирового роста со стороны МВФ, на цену Light Sweet - мнение президента США относительно необходимости ограничений спекуляций на рынке нефти.

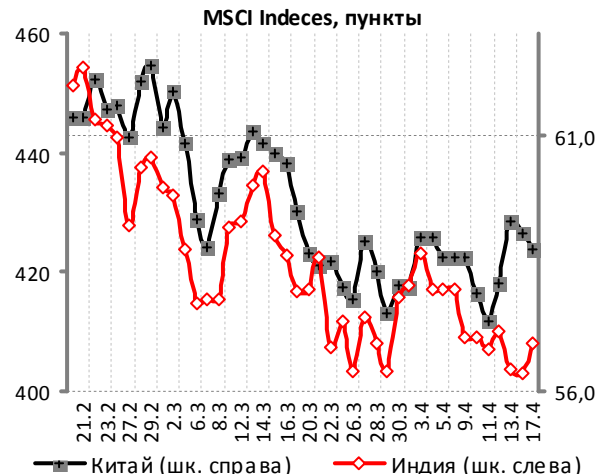
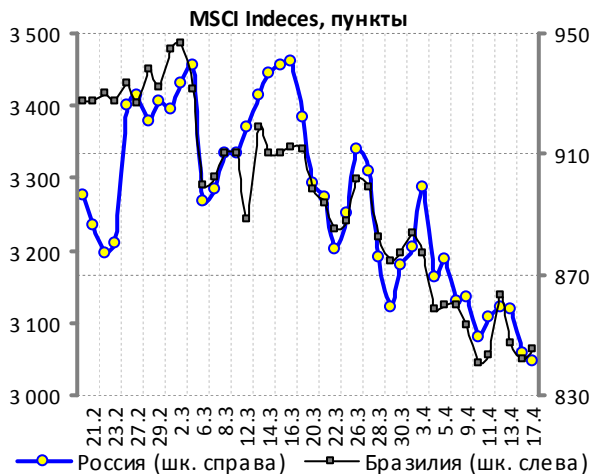
По противоречивым сообщениям, в Катаре была пресечена попытка государственного переворота. Катар вкладывает огромные средства в рост добычи газа, строительство терминалов у себя и по всему миру, конкурируя с другими странами, включая Саудовскую Аравию.

По неофициальным данным, Япония сокращает закупки иранской нефти на 77%.

**Статистика и события.** Из наиболее важной статистики ждем к вечеру по США: корпоративные отчеты, данные по рынку труда и индексу опережающих индикаторов. В Эр-Рияде проходила встреча министров иностранных дел стран Персидского залива по вопросу прав Ирана на три острова в Ормузском проливе, информации о результатах пока нет. Сегодня Испания размещает 10-летние гособлигации, а также начнется (и завтра продолжится) саммит G20. В частности, положительное решение по выделению дополнительных средств в адрес МВФ для борьбы с долговым кризисом в Европе может оказать сильную поддержку рынкам. Но вопрос не так прост, как кажется, к примеру, США не собираются увеличивать свой взнос в МВФ.

Внешний фон скорее негативный, фьючерсы на американские индексы (кроме Dow) в минусе, Азия в основном (кроме Гонконга) торгуется на продажах, но нефть не снижается. При таком внешнем фоне нашим биржам сохранить рост маловероятно, но возможно, динамика нефти и сильный внешний позитив могут стать поддержкой.

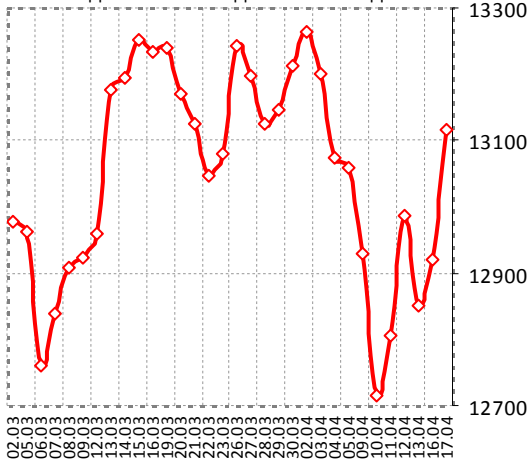
Ежедневный комментарий



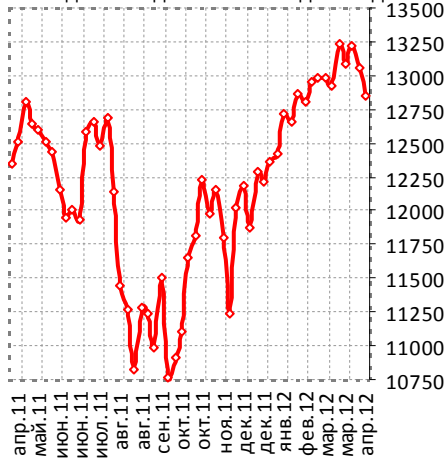
II. Фондовые рынки

2.1. Америка & Россия

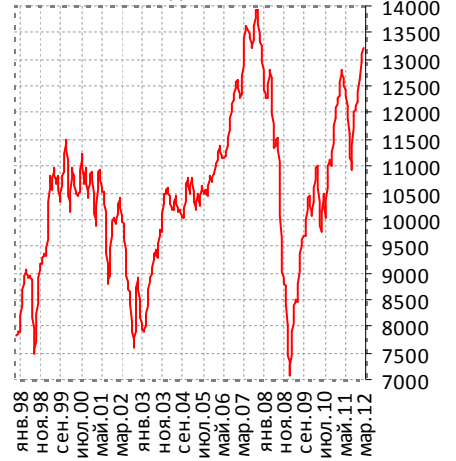
Dow Jones Industrial Average: ежедневные данные - последние шесть недель



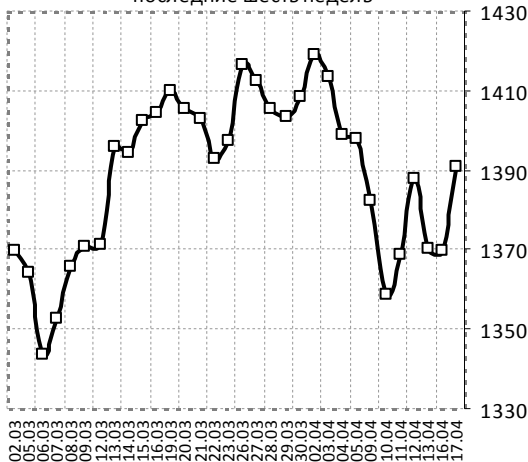
Dow Jones Industrial Average: недельные данные - последний год



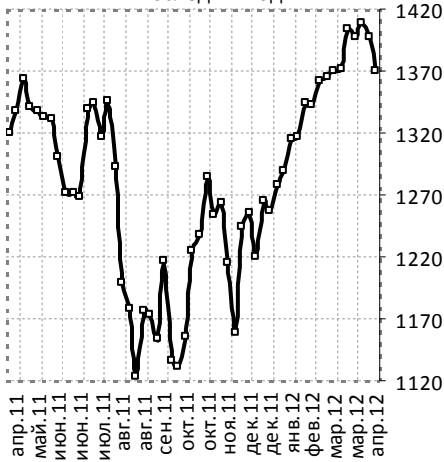
Dow Jones Industrial Average: месячные данные - посл. 15 лет



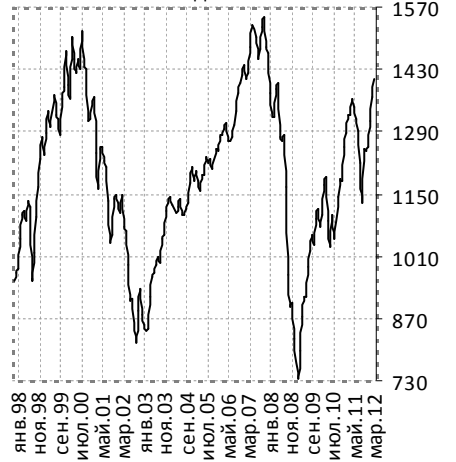
S&P 500 Index: ежедневные данные - последние шесть недель



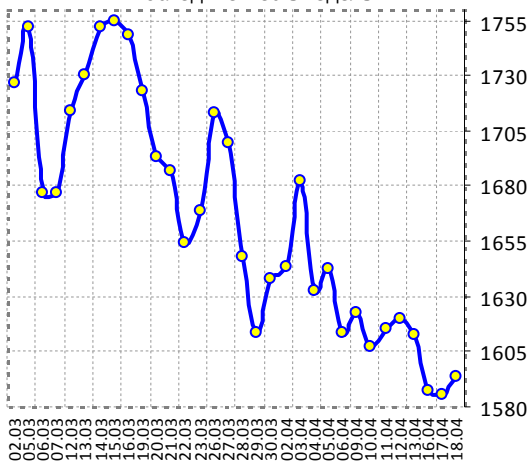
S&P 500 Index: недельные данные - последний год



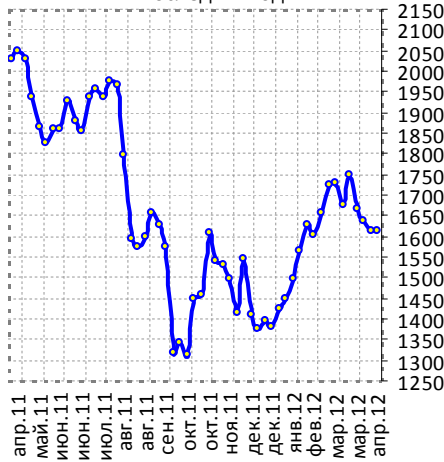
S&P 500 Index: месячные данные - последние 15 лет



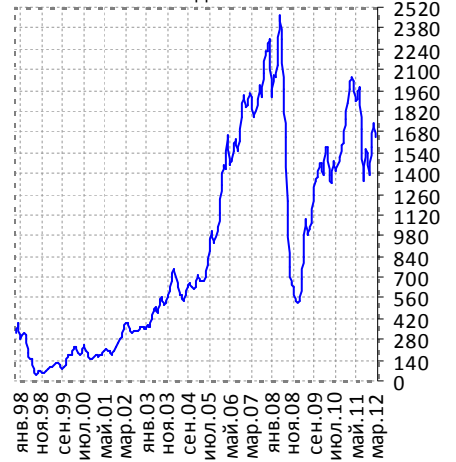
Индекс РТС: ежедневные данные - последние шесть недель



Индекс РТС: недельные данные - последний год



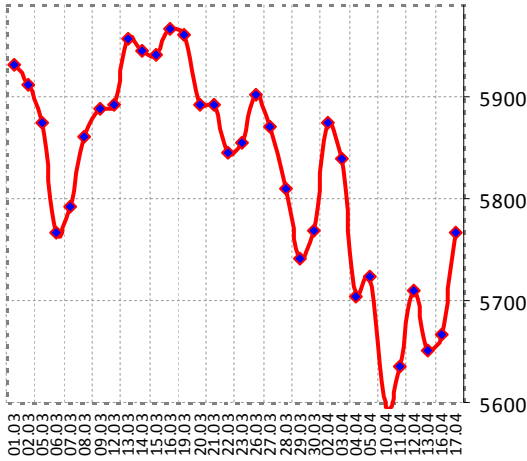
Индекс РТС: месячные данные - последние 15 лет



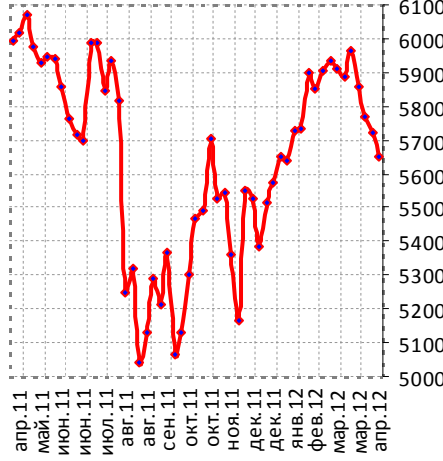
Источники данных: Bloomberg.  
Расчеты: ИК «Еврофинансы».

2.2. Европа

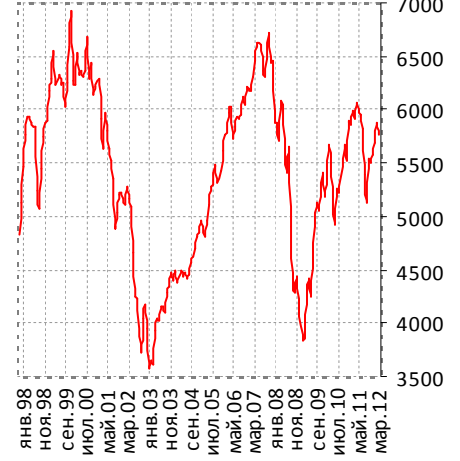
FTSE 100 Index: ежедневные данные - последние шесть недель



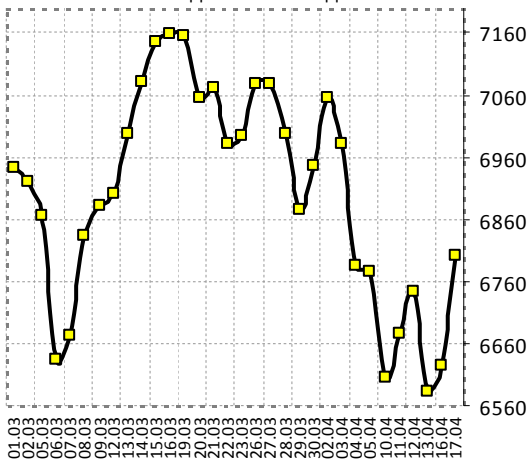
FTSE 100 Index: недельные данные - последний год



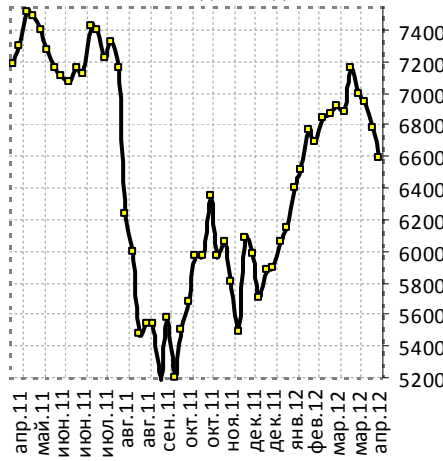
FTSE 100 Index: месячные данные - последние 15 лет



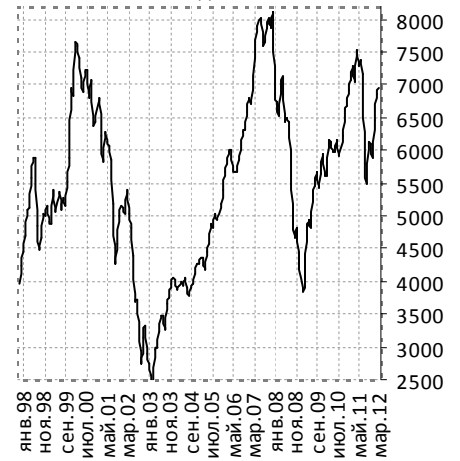
DAX Index: ежедневные данные - последние шесть недель



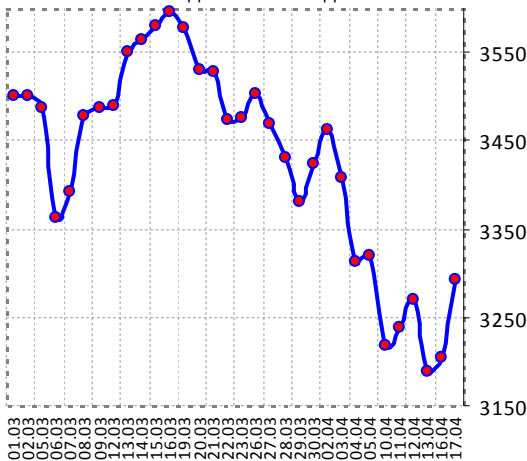
DAX Index: недельные данные - последний год



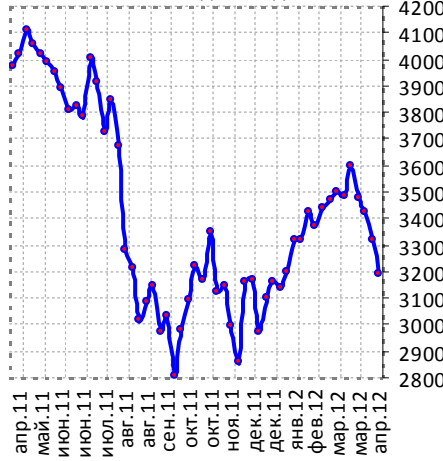
DAX Index: месячные данные - последние 15 лет



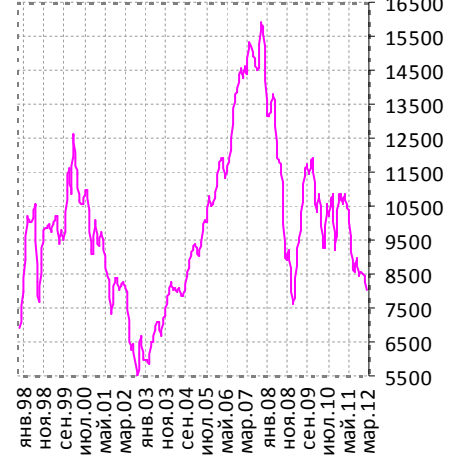
CAC 40 Index: ежедневные данные - последние шесть недель



CAC 40 Index: недельные данные - последний год



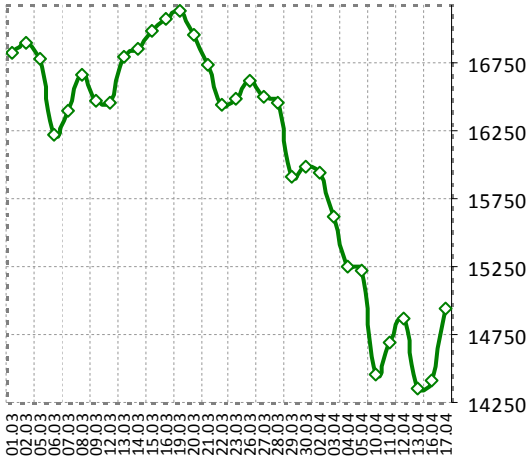
CAC 40 Index: месячные данные - последние 15 лет



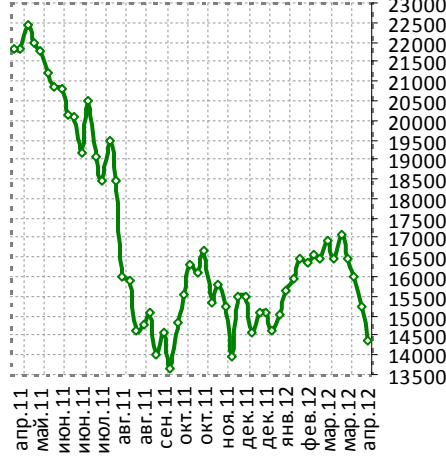
Источники данных: Bloomberg.  
Расчеты: ИК «Еврофинансы».



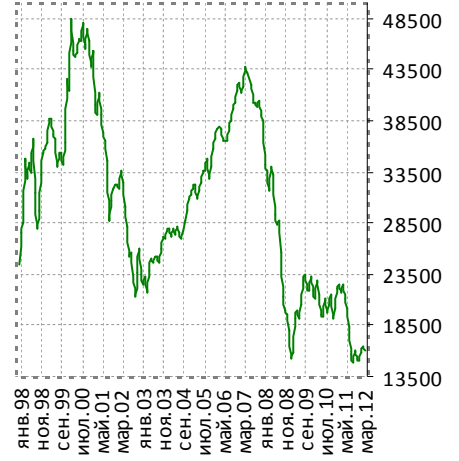
MIB Index: ежедневные данные - последние шесть недель



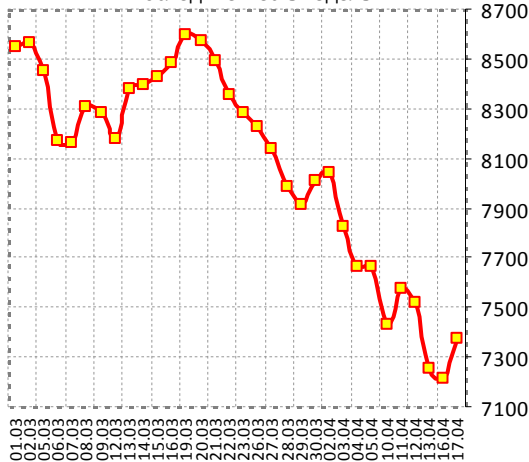
MIB Index: недельные данные - последний год



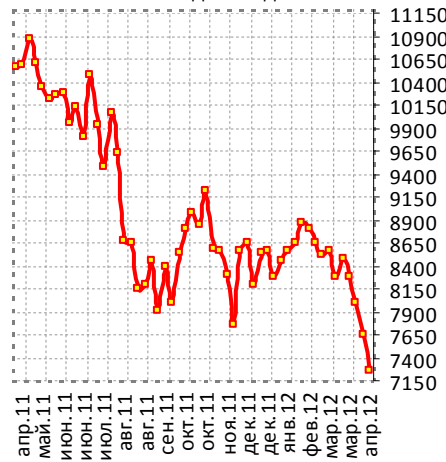
MIB Index: месячные данные - последние 15 лет



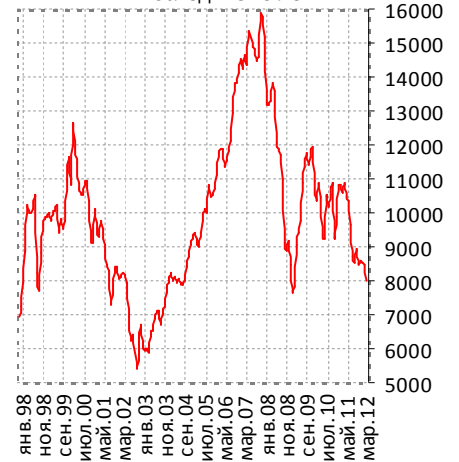
IBEX 35 Index: ежедневные данные - последние шесть недель



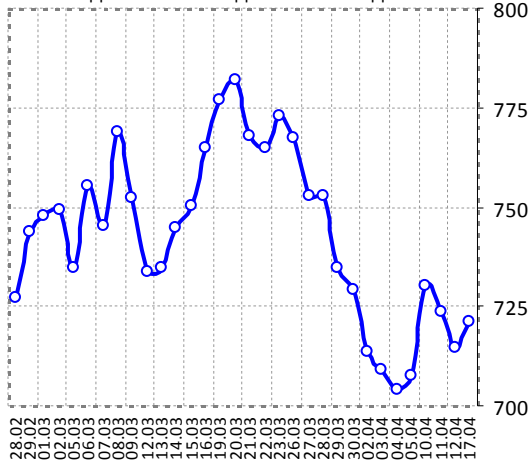
IBEX 35 Index: недельные данные - последний год



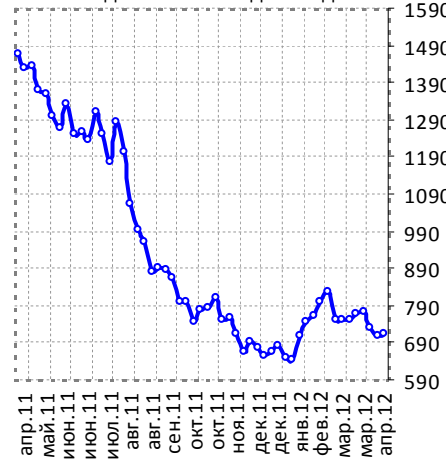
IBEX 35 Index: месячные данные - последние 15 лет



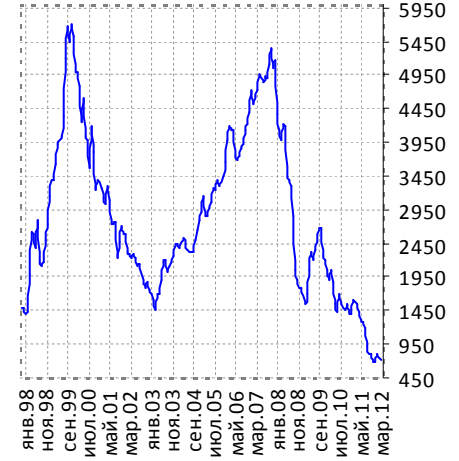
AthexComposite Index: ежедневные данные - последние шесть недель



AthexComposite Index: недельные данные - последний год



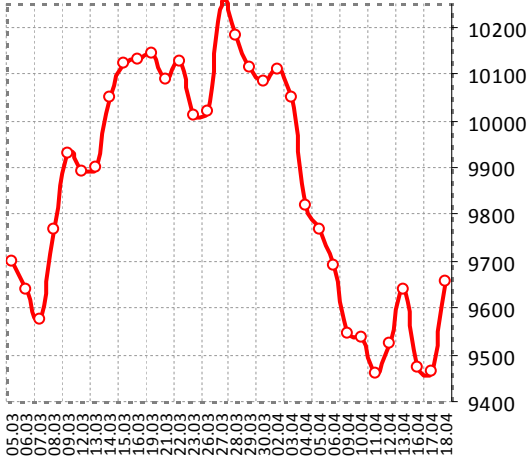
AthexComposite Index: месячные данные - последние 15 лет



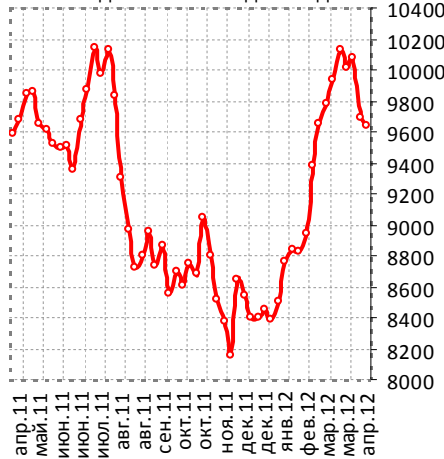
Источники данных: Bloomberg.  
Расчеты: ИК «Еврофинансы».

2.3. Азия

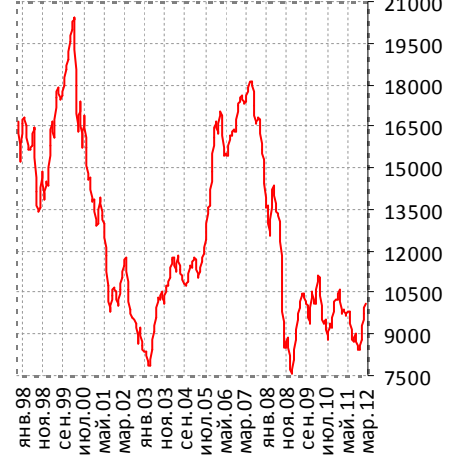
NIKKEI 225 Index: ежедневные данные - последние шесть недель



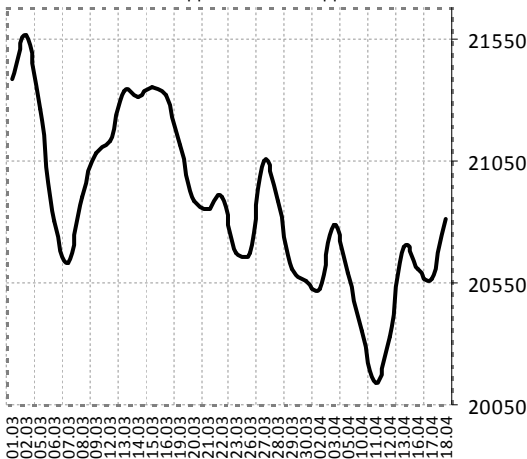
NIKKEI 225 Index: недельные данные - последний год



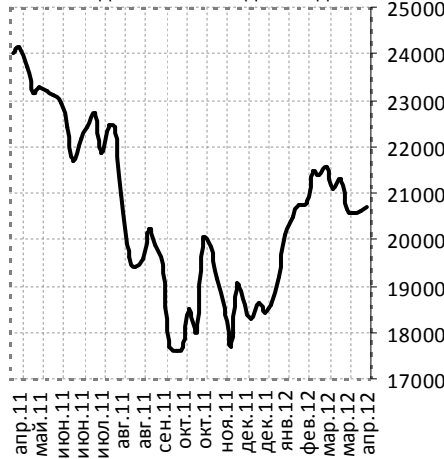
NIKKEI 225 Index: месячные данные - последние 15 лет



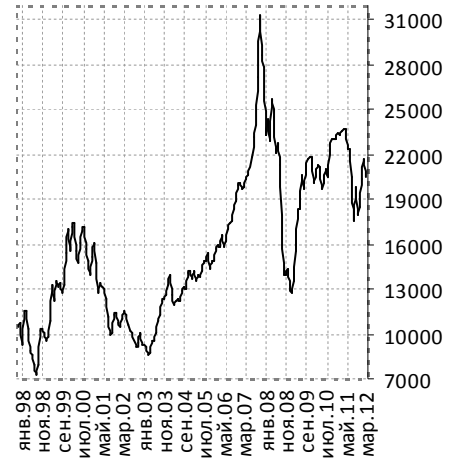
Hang Seng Index: ежедневные данные - последние шесть недель



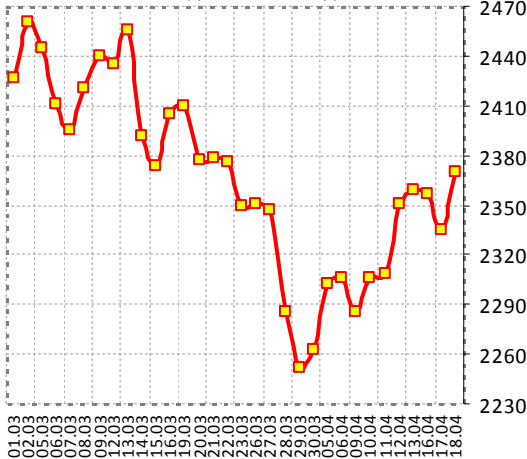
Hang Seng Index: недельные данные - последний год



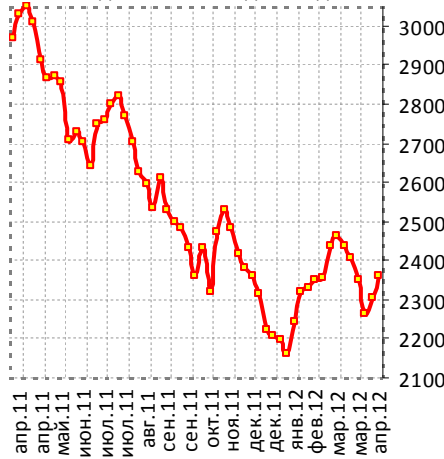
Hang Seng Index: месячные данные - последние 15 лет



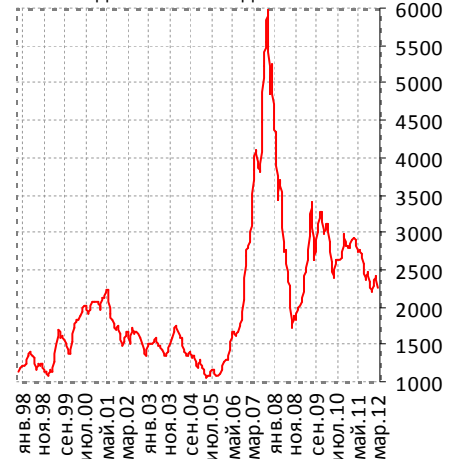
Shanghai Composite: ежедневные данные - последние шесть недель



Shanghai Composite: недельные данные - последний год



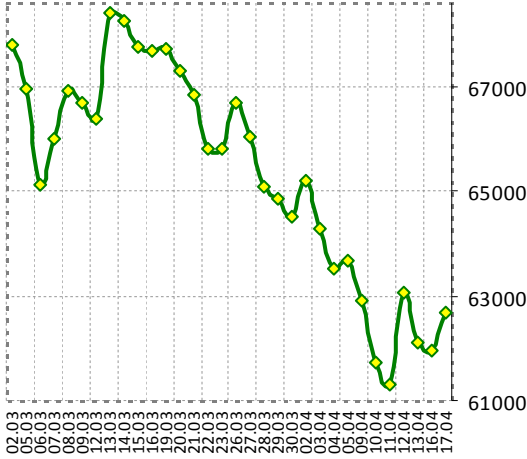
Shanghai Composite: месячные данные - последние 15 лет



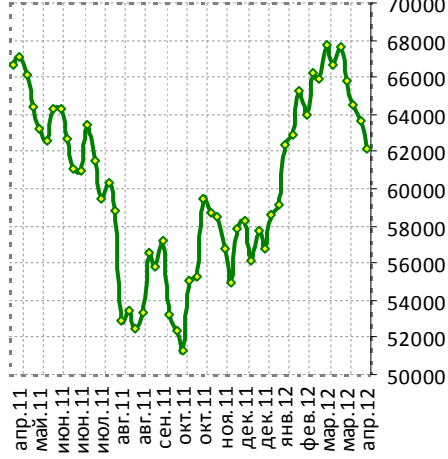
Источники данных: Bloomberg.  
Расчеты: ИК «Еврофинансы».

2.4. Латинская Америка

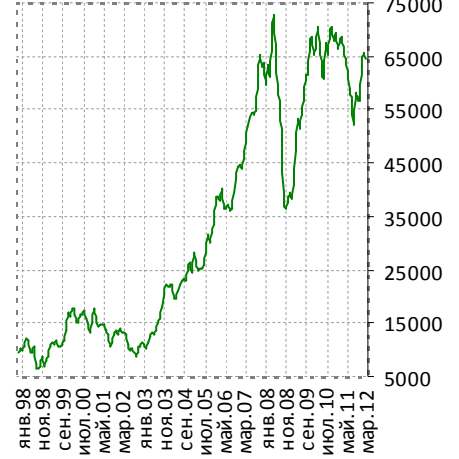
Brazil Bovespa Index: ежедневные данные - последние шесть недель



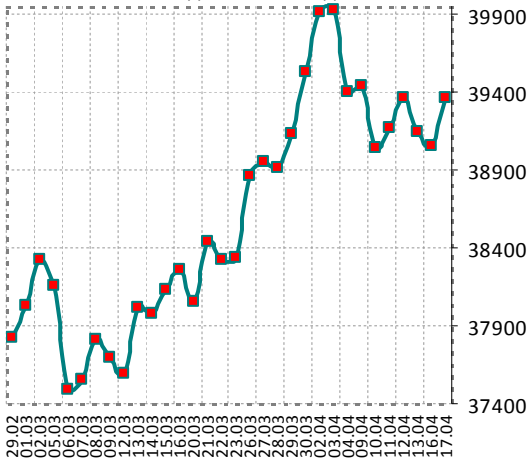
Brazil Bovespa Index: недельные данные - последний год



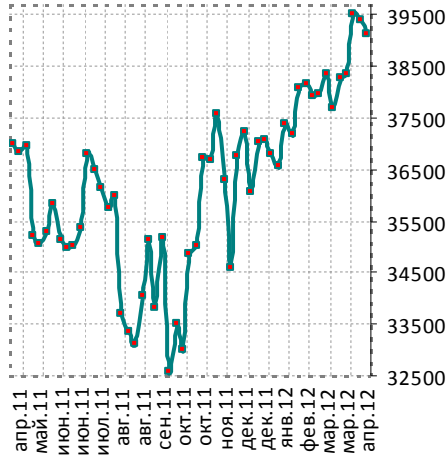
Brazil Bovespa Index: месячные данные - последние 15 лет



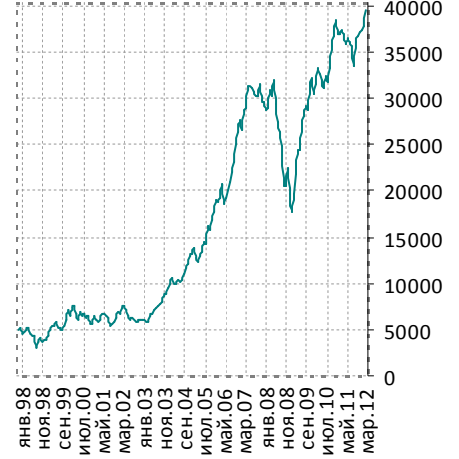
Мехико IPC Index: ежедневные данные - последние шесть недель



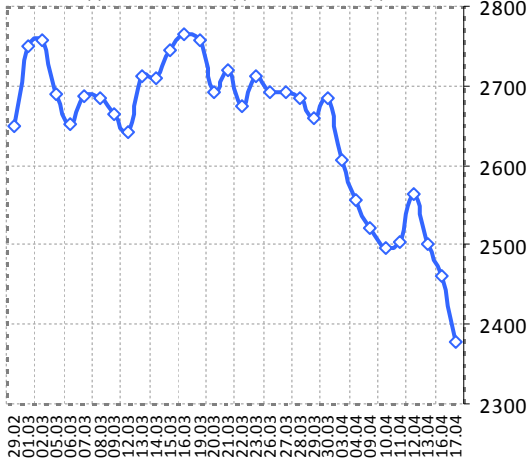
Мехико IPC Index: недельные данные - последний год



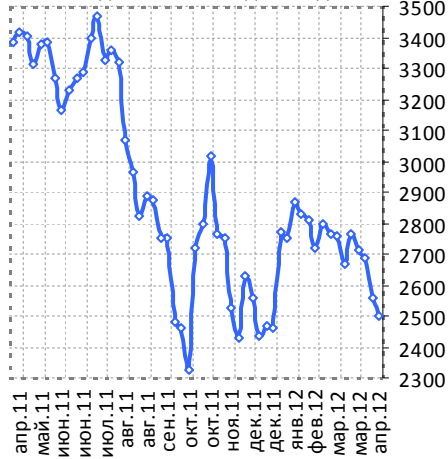
Мехико IPC Index: месячные данные - последние 15 лет



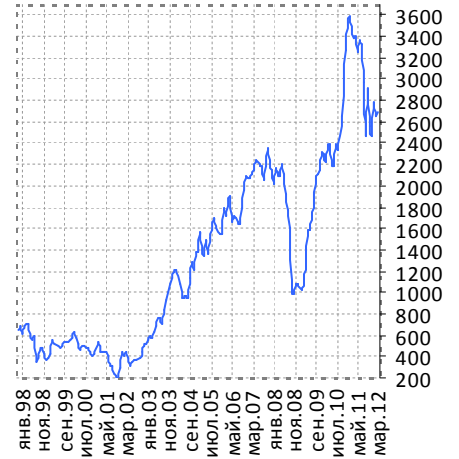
Argentina Merval Index: ежедневные данные - последние шесть недель



Argentina Merval Index: недельные данные - последний год



Argentina Merval Index: месячные данные - последние 15 лет

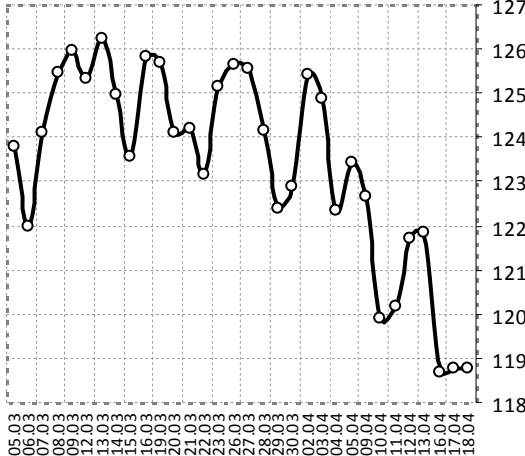


Источники данных: Bloomberg.  
Расчеты: ИК «Еврофинансы».

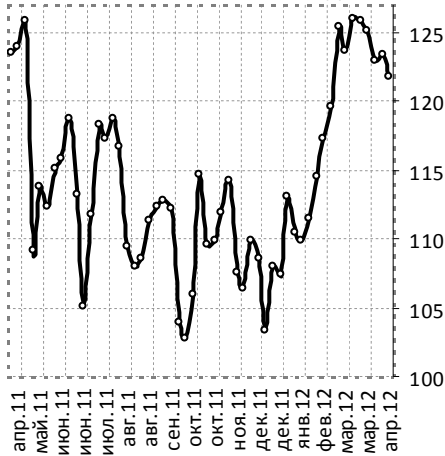
III. Сырьевые рынки

3.1. Динамика нефтяного рынка

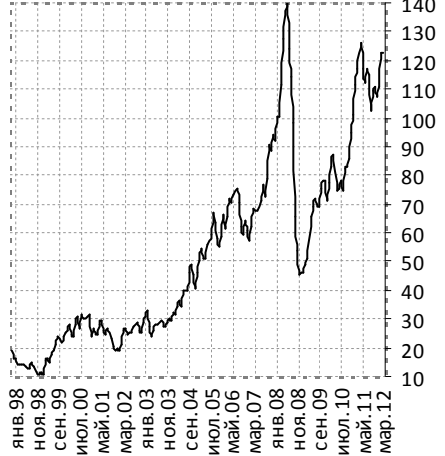
Нефть марки Brent: ежедневные данные - последние шесть недель, \$/баррель



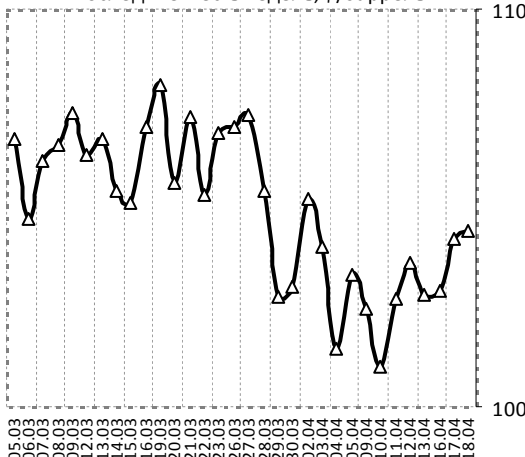
Нефть марки Brent: недельные данные - последний год, \$/баррель



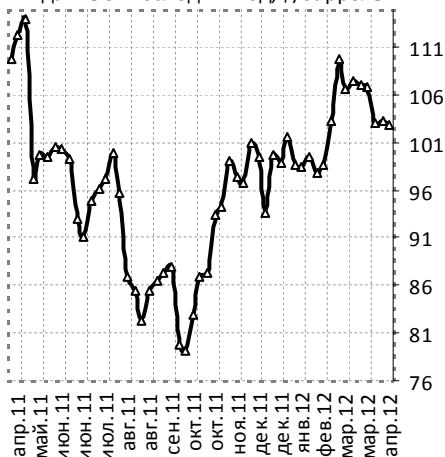
Нефть марки Brent: месячные данные - посл. 15 лет, \$/баррель



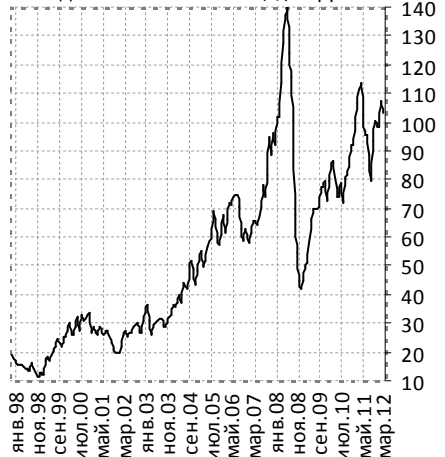
Нефть марки WTI: ежедневные данные - последние шесть недель, \$/баррель



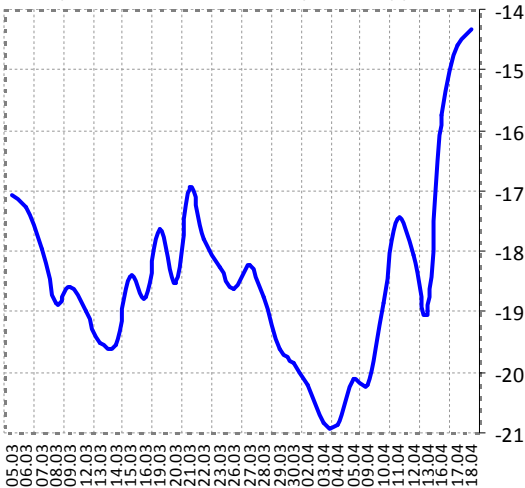
Нефть марки WTI: недельные данные - последний год, \$/баррель



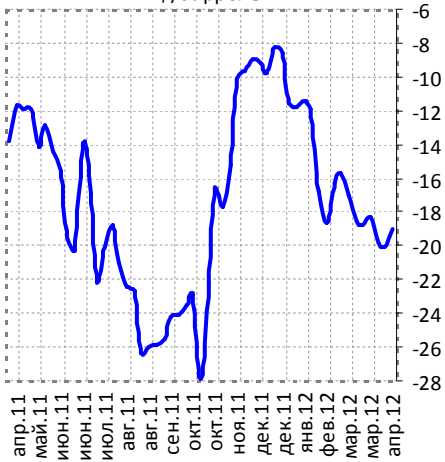
Нефть марки WTI: месячные данные - посл. 15 лет, \$/баррель



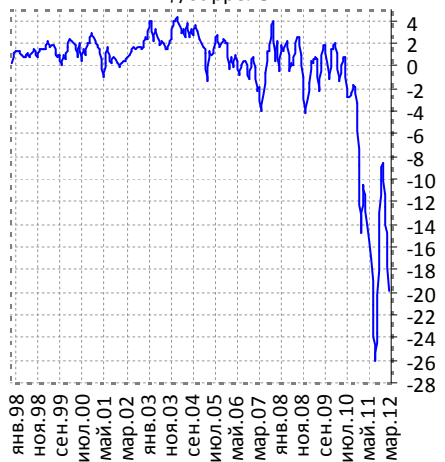
Трансконтинентальный спрэд, \$/баррель



Трансконтинентальный спрэд, \$/баррель



Трансконтинентальный спрэд, \$/баррель

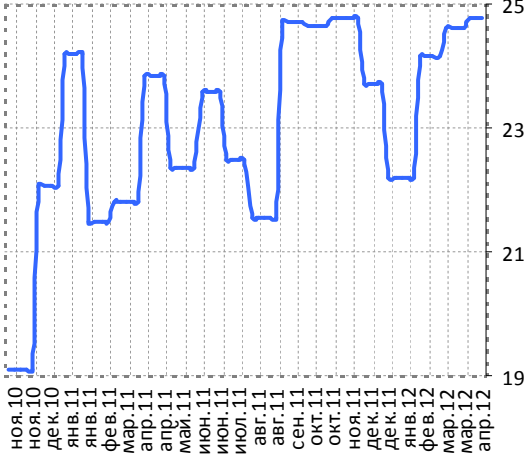


Источники данных: Bloomberg (ICE, NYMEX).  
Расчеты: ИК «Еврофинансы»

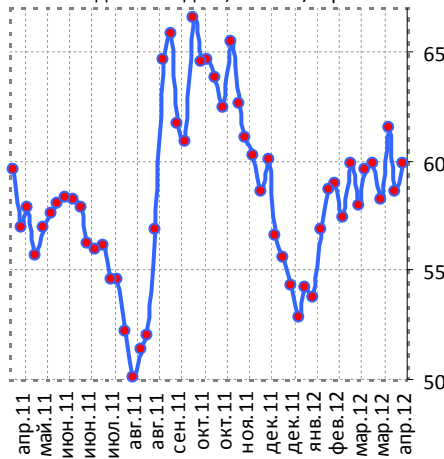


### 3.2. Цены на газ и бензин

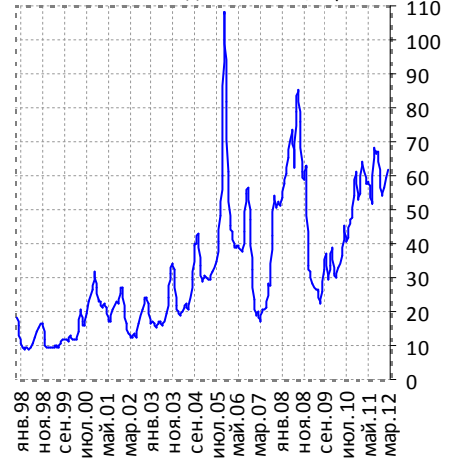
Природный газ - Европа: еженедельные данные, евро / мВт/ч



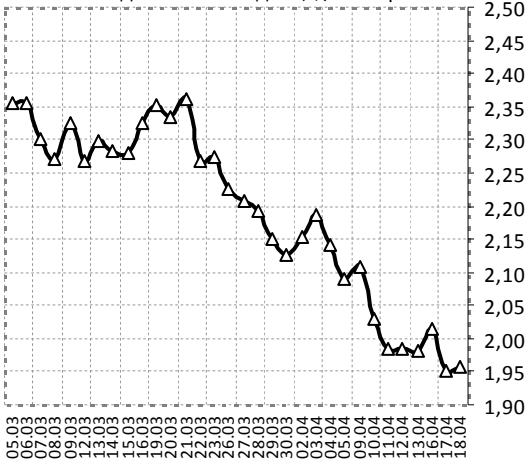
Природный газ - Великобритания: недельные дан., пенсов/терм



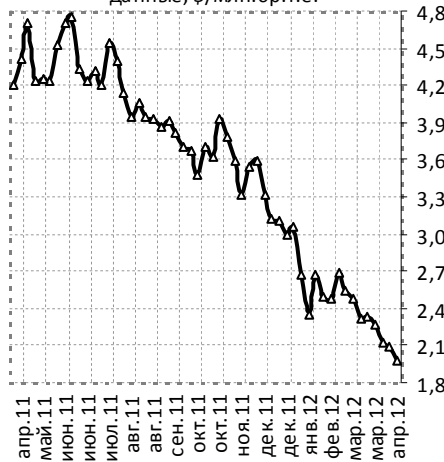
Природный газ - Великобритания: месячные дан., пенсов/терм



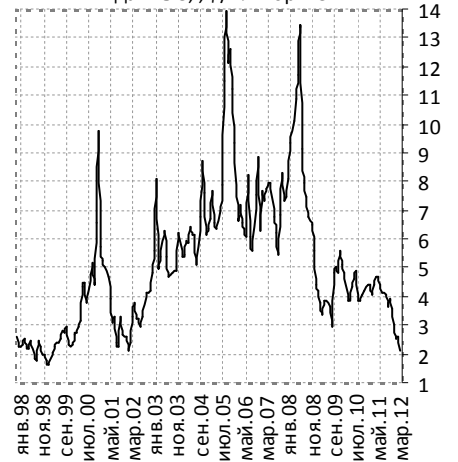
Природный газ США: ежедневные данные - последние шесть недель, \$/млн.бр.т.е.



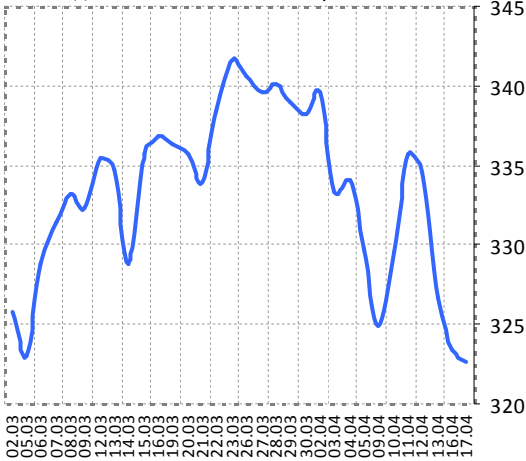
Природный газ США: недельные данные, \$/млн.бр.т.е.



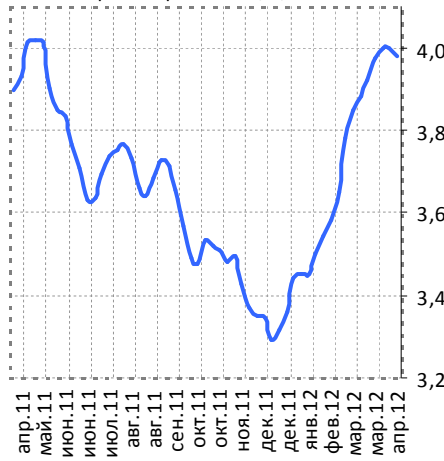
Природный газ США: месячные данные, \$/млн.бр.т.е.



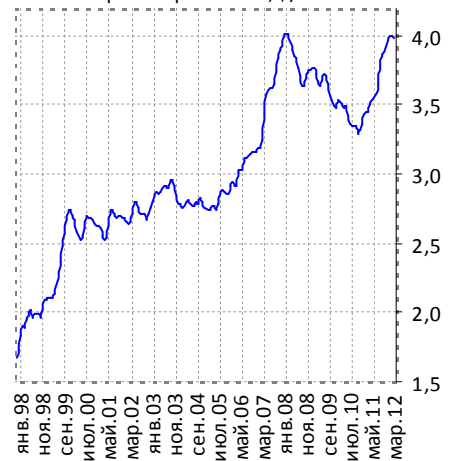
Фьючерс на бензин США: ежедневные данные, 1 к.=42000 г., 1 пункт=420\$



Цена на бензин в США: средняя по маркам и регионам, \$/галлон



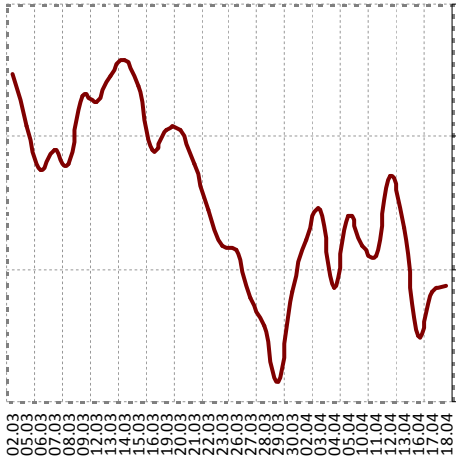
Цена на бензин в США: средняя по маркам и регионам, \$/галлон



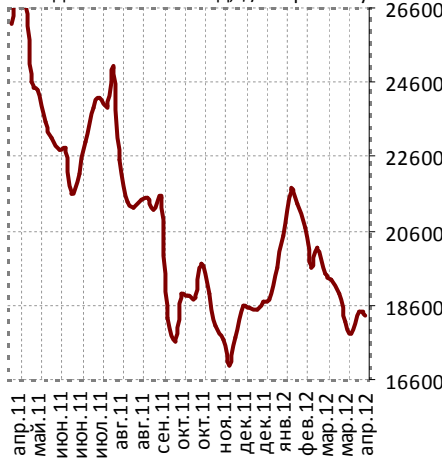
Источники данных: Bloomberg (ICE, NYMEX, DOE).  
Расчеты: ИК «Еврофинансы»

### 3.3. Рынок металлов

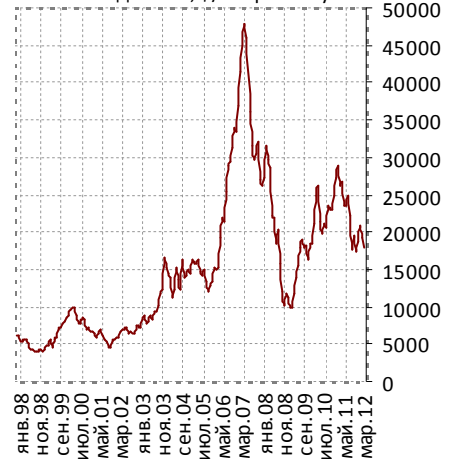
Фьючерс на никель: ежедневные данные - последние шесть недель, \$/метр. тонну



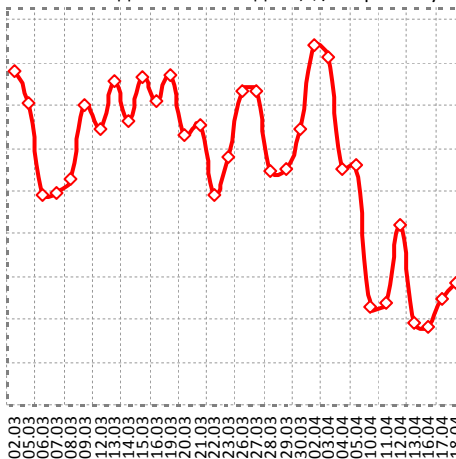
Фьючерс на никель: недельные данные - посл. год, \$/метр. тонну



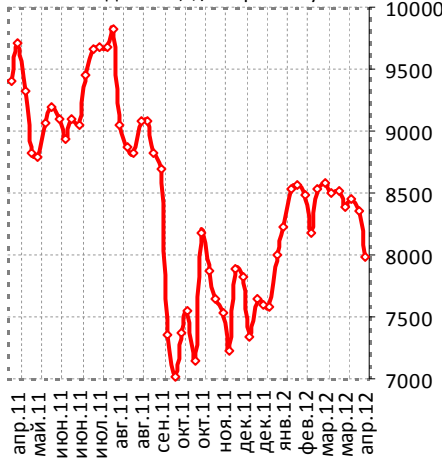
Фьючерс на никель: месячные данные, \$/метр. тонну



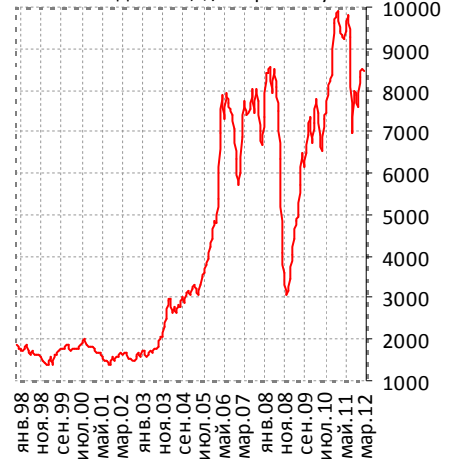
Фьючерс на медь: ежедневные данные - последние шесть недель, \$/метр. тонну



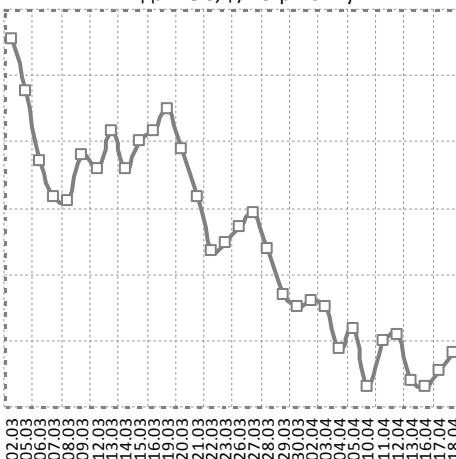
Фьючерс на медь: недельные данные, \$/метр. тонну



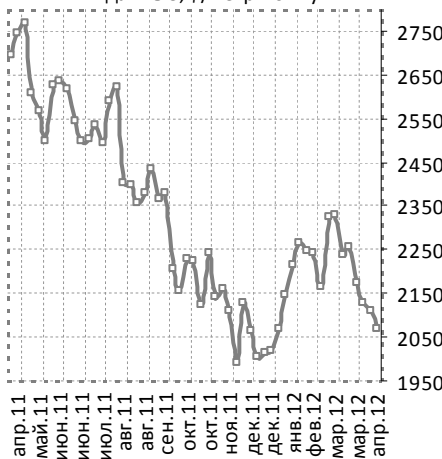
Фьючерс на медь: месячные данные, \$/метр. тонну



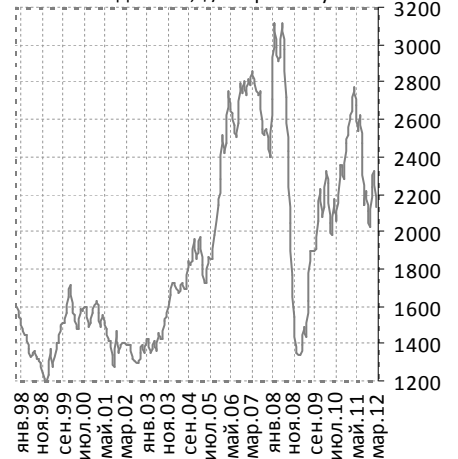
Фьючерс на алюминий: ежедневные данные, \$/метр. тонну



Фьючерс на алюминий: недельные данные, \$/метр. тонну



Фьючерс на алюминий: месячные данные, \$/метр. тонну



Источники данных: Bloomberg (LME).  
Расчеты: ИК «Еврофинансы»

Фотографии на титульной странице обзора:  
<http://www.cbsnews.com>  
(официальный сайт CBSNews).

## Содержание

I. Ежедневный комментарий.....	2	III. Сырьевые рынки	8
II. Фондовые рынки .....	3	3.1. Нефтяной рынок	8
2.1. Америка & Россия.....	3	3.2. Природный газ и бензин	9
2.2. Европа.....	4	3.3. Рынок металлов.....	10
2.3. Азия.....	6	5.1. Америка & Европа.....	
2.4. Латинская Америка.....	7	5.2. Азия.....	
		VI. Социально-экономическая динамика.....	
		VI. Прочее.....	

## Аналитический отдел

**Берснев Евгений Павлович**, директор департамента аналитики  
тел.: (495) 545-35-35 (доб. 158), e-mail: ebersenev@eufn.ru

**Моисеева Людмила Филипповна**, заместитель директора департамента аналитики  
тел.: (495) 545-35-35 (доб. 131), e-mail: l.moiseeva@eufn.ru

**Белкина Анастасия Александровна**, ведущий аналитик  
тел.: (495) 545-35-35 (доб. 151), e-mail: belkina@eufn.ru

**Андрющенко Антон Олегович**, аналитик  
тел.: (495) 545-35-35 (доб. 150), e-mail: a.anton@eufn.ru

## Контакты

**Открытое Акционерное Общество «ИК «ЕВРОФИНАНСЫ»**

**Аналитический отдел:** (495) 545-35-35, доб. 158, 131, 150, 151

**Отдел активных операций:** (495) 545-35-35, доб. 120, 103, 113

119049 г. Москва,  
Шаболовка, д.10, корп.2  
Телефон: (495) 545-35-35  
(многоканальный)  
Факс: (495) 644-43-13

[www.eufn.ru](http://www.eufn.ru), e-mail: [analytics@eufn.ru](mailto:analytics@eufn.ru)

Настоящий отчет и содержащаяся в нем информация является исключительной собственностью ИК «Еврофинансы». Несанкционированное копирование, воспроизведение и распространение данной информации без письменного разрешения ИК «Еврофинансы» запрещено.

ИК «Еврофинансы» не несет какой-либо ответственности относительно любых последствий в результате использования информации, содержащейся в данном аналитическом отчете. ИК «Еврофинансы» не дает гарантий относительно полноты и достоверности приведенной в настоящем отчете информации. Настоящий отчет составлен на основе информации, полученной из официальных источников, надежность и достоверность которых общепризнанны. Вся информация, содержащаяся в данном отчете, ни при каких условиях не может рассматриваться как предложение или рекомендация к покупке или продаже ценных бумаг, предоставление гарантий или обещаний относительно будущих изменений на рынке ценных бумаг и действий эмитентов данных ценных бумаг. За последствия любых решений, принятых на основе настоящего отчета, ИК «Еврофинансы» ответственности не несет.