

# A better place



## UNITED TRADERS

# for financial traders!



## Ежедневный аналитический обзор фондового рынка США На 15:00 (GMT +4) 18.04.12

### Итоги Торгов:

**DJ** вырос на 1,5% до 13115,50.

**S&P 500** вырос на 1,55% до 1390,78.

**NASDAQ** вырос на 1,82% до 3042,82.



### Обзор Рынка:

Фондовые индексы США по итогам торгов во вторник выросли. В начале сессии на Глобэксе (Globex) фьючерс S&P 500 демонстрировал рост на фоне повышения прогнозов МВФ по росту мировой экономики и ослабления обеспокоенности по поводу долгового кризиса в Европе в связи с позитивными новостями из Испании. Во время торгов S&P 500 пробил уровень сопротивления 1370 и рост сохранялся всю торговую сессию.

МВФ повысил прогноз по росту мировой экономики в 2012 году до 3,5% с 3,3%, ожидавшихся в январе, и в 2013 году до 4,1% с 4,0%. Прогноз по росту ВВП США на 2012 год был также пересмотрен в сторону повышения на 0,3 процентного пункта до 2,1%, а на 2013 год на 0,2 процентного пункта до 2,4%.

Чистая прибыль финансового гиганта Goldman Sachs в первом квартале в пересчете на одну обыкновенную акцию увеличилась более чем вдвое до 4,05 доллара с 1,66 доллара, в то время как аналитики ожидали роста лишь до 3,55 доллара.

Чистая прибыль Coca-Cola за первые три месяца текущего года составила 0,89 доллара за акцию против 0,82 доллара за аналогичный период прошлого года. Показатель также оказался лучше прогнозов аналитиков, ожидавших его на уровне 0,87 доллара за акцию.

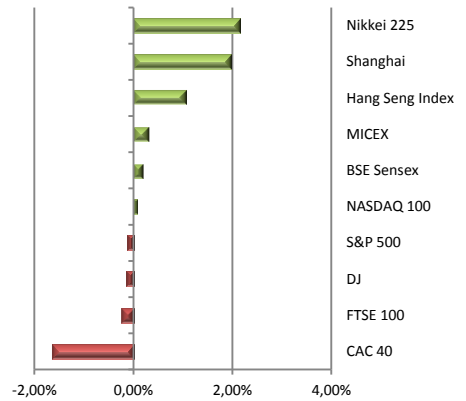
Производитель средств гигиены, лекарств и медоборудования Johnson & Johnson, увеличил чистую прибыль в пересчете на одну обыкновенную акцию на 12,8%, до 1,41 доллара за акцию. Аналитики прогнозировали 1,36 доллара на акцию.

Количество новых домов в США снизилось на 5,4% до самого низкого за пять месяцев показателя в 654 тысячи. Аналитики ожидали 705 тысяч. Объем промышленного производства в США в марте не изменился по сравнению с февралем. При этом аналитики прогнозировали рост показателя на 0,3%.

Все сектора закрылись в зеленой зоне. Самый значительный рост продемонстрировал промышленный сектор. Акции General Electric Comp выросли на (+2,33%), Boeing Co (+1,94%), Emerson Electric Co (+1,60%).

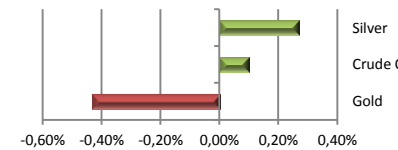
### Мировые Рынки:

На 15:00 (GMT +4) 18.04.12



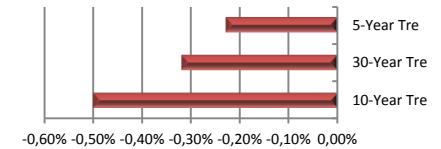
### Сырье:

На 15:00 (GMT +4) 18.04.12



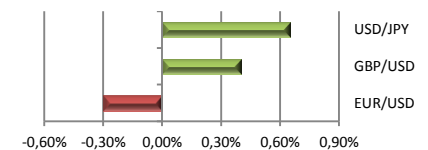
### Казначейские облигации:

На 15:00 (GMT +4) 18.04.12



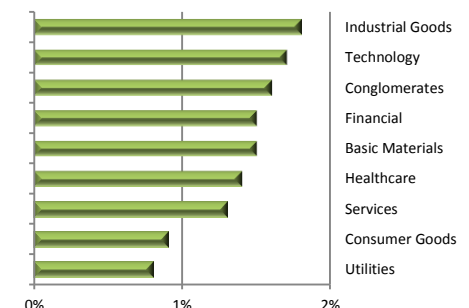
### Валюта:

На 15:00 (GMT +4) 18.04.12



### Сектора:

На 15:00 (GMT +4) 18.04.12



### Новость дня:

Глава инвестиционной компании Berkshire Hathaway Inc, один из самых богатых людей мира 81-летний Уоррен Баффет во вторник заявил, что болен раком простаты в начальной стадии. Баффет отметил, что состояние его здоровья не представляет угрозы для его жизни. В середине июля бизнесмен намерен начать двухмесячный курс лечения, включающий в себя лучевую терапию. В связи с этим он некоторое время не сможет совершать поездок на дальние расстояния.

### Внешний фон:

Испания и Германия не могут договориться по поводу распределения ресурсов ЕФФС (EFSF). Отдельные государства зоны евро и некоторые представители ЕЦБ настаивают на смягчении этих условий, говоря о том, что EFSF должен иметь возможность кредитовать коммерческие банки напрямую. Накануне стало известно, что Япония выделит МВФ 60 млрд долл. в виде кредитов на поддержку европейской экономики. Таким образом Япония стала первым неевропейским государством, которое сделает вклад в увеличение кредитного потенциала МВФ.

### Новости Компаний:

**Cree Inc** ([CREE](#), Technology, Semiconductor Equipment & Materials, USA) - Производитель полупроводниковых кристаллов из карбида кремния сообщил о прибылях в третьем квартале, которые составили 20 центов на акцию. Аналитики ожидали 21 цент.

Смежные акции(LEDs, API, IXYS)

**CSX Corp** ([CSX](#), Services, Railroads, USA) - Железнодорожная компания сообщила о прибылях в первом квартале, которые составили 43 цента на акцию. Аналитики ожидали 38 центов.

Смежные акции(NSC, KSU, UNP)

**Intel Corporation** ([INTC](#), Technology, Semiconductor - Broad Line, USA) - Американская корпорация, производящая широкий спектр электронных устройств сообщила о прибылях, которые составили 56 центов на акцию. Аналитики ожидали 50 центов.

Смежные акции(AMD, TXN, BRCM)

**International Business Machines Corp** ([IBM](#), Technology, Diversified Computer Systems, USA) - Крупнейший в мире производитель аппаратного и программного обеспечения сообщил о прибылях, которые составили \$2,78 на акцию. Аналитики ожидали \$2,65.

Смежные акции(NRF, BRT, RAS)

**Stryker Corp** ([SYK](#), Healthcare, Medical Appliances & Equipment, USA) - Мировой лидер в области медицинских технологий сообщил о прибылях в первом квартале, которые совпали с прогнозами аналитиков и составили 99 центов на акцию.

Смежные акции(ZMH, SNN, EXAC)

**United Rentals Inc** ([URI](#), Services, Rental & Leasing Services, USA) - Крупнейшая в мире компания по предоставлению оборудования в аренду сообщила о прибылях в первом квартале, которые составили 36 центов на акцию. Аналитики ожидали 5.

Смежные акции(RRR, ESSX, HEES)

**Yahoo! Inc** ([YHOO](#), Technology, Internet Information Providers, USA) - Крупнейший американский веб-портал сообщил о прибылях в первом квартале, которые составили 23 цента на акцию. Аналитики ожидали 17 центов.

Смежные акции(GOOG, AOL, REDF)

### Календарь макроэкономических событий:

Важность макроэкономических событий: Низкая ★, Средняя ★★, Высокая ★★★

Дата	Время	Событие	Важность	Актуальный	Консенсус	Предыдущий
Apr 18	7:00 AM	MBA Mortgage Index	★★★	-	NA	-2.4%
Apr 18	10:30 AM	Crude Inventories	★★	-	NA	2.791M

**Top Gainers: Ha 15:00 (GMT +4) 18.04.12**

Ticker	Company	Sector	Perf Week	Perf Month	Price	Change	Volume
<a href="#">NEWL</a>	NewLead Holdings Ltd.	Services	27.20%	154.40%	3.18	43.89%	1,495,600
<a href="#">CLNT</a>	Cleantech Solutions International Inc.	Industrial Goods	129.79%	1442.86%	4.32	20.00%	1,741,926
<a href="#">WST</a>	West Pharmaceutical Services, Inc.	Healthcare	13.76%	9.08%	45.05	12.82%	590,600
<a href="#">CCXI</a>	ChemoCentryx, Inc.	Healthcare	33.39%	61.85%	16.46	11.29%	47,200
<a href="#">FSLR</a>	First Solar, Inc.	Technology	7.39%	-21.05%	22.96	10.28%	16,783,500

**Top Losers: Ha 15:00 (GMT +4) 18.04.12**

Ticker	Company	Sector	Perf Week	Perf Month	Price	Change	Volume
<a href="#">YPF</a>	YPF S.A.	Basic Materials	-14.02%	-30.28%	19.50	-11.16%	0
<a href="#">OPHC</a>	OptimumBank Holdings Inc.	Financial	70.59%	193.67%	2.32	-10.77%	50,200
<a href="#">TEO</a>	Telecom Argentina S.A.	Technology	-15.13%	-22.48%	14.59	-10.33%	1,849,100
<a href="#">BMA</a>	Banco Macro S.A.	Financial	-12.51%	-28.21%	15.04	-9.67%	649,300
<a href="#">CALL</a>	magicJack VocalTec Ltd.	Technology	-5.03%	-13.12%	22.11	-8.07%	1,083,200

**New High: Ha 15:00 (GMT +4) 18.04.12**

Ticker	Company	Sector	Perf Week	Perf Month	Price	Change	Volume
<a href="#">CCXI</a>	ChemoCentryx, Inc.	Healthcare	33.39%	61.85%	16.46	11.29%	47,200
<a href="#">MINTX</a>	Manitex International, Inc.	Industrial Goods	45.56%	36.43%	10.00	8.58%	677,500
<a href="#">KTCC</a>	Key Tronic Corp.	Technology	28.96%	18.66%	11.89	5.13%	299,400
<a href="#">DDD</a>	3D Systems Corp.	Technology	23.05%	19.64%	27.60	5.02%	1,629,500
<a href="#">MLNX</a>	Mellanox Technologies, Ltd.	Technology	8.46%	11.27%	43.45	4.37%	359,200

**New Low: Ha 15:00 (GMT +4) 18.04.12**

Ticker	Company	Sector	Perf Week	Perf Month	Price	Change	Volume
<a href="#">PAAS</a>	Pan American Silver Corp.	Basic Materials	-2.90%	-7.33%	19.73	0.41%	1,888,500
<a href="#">UPL</a>	Ultra Petroleum Corp.	Basic Materials	-4.46%	-25.14%	18.64	0.27%	2,883,400
<a href="#">CHK</a>	Chesapeake Energy Corporation	Basic Materials	-7.18%	-23.37%	19.12	-0.36%	18,723,600
<a href="#">GRPN</a>	Groupon, Inc.	Technology	-7.16%	-30.19%	12.58	-0.71%	1,851,700
<a href="#">EDMC</a>	Education Management Corporation	Services	-6.63%	-23.38%	12.39	-0.96%	311,600

**Upgrade: Ha 15:00 (GMT +4) 18.04.12**

Ticker	Company	Sector	Perf Week	Perf Month	Price	Change	Volume
-	-	-	-	-	-	-	-
-	-	-	-	-	-	-	-
-	-	-	-	-	-	-	-
-	-	-	-	-	-	-	-
-	-	-	-	-	-	-	-

**Downgrade: Ha 15:00 (GMT +4) 18.04.12**

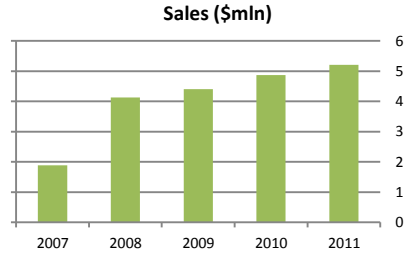
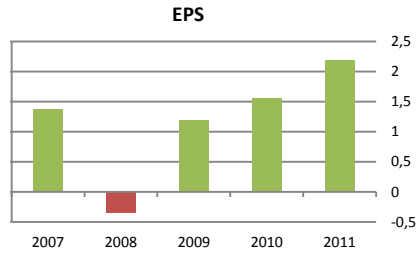
Ticker	Company	Sector	Perf Week	Perf Month	Price	Change	Volume
-	-	-	-	-	-	-	-
-	-	-	-	-	-	-	-
-	-	-	-	-	-	-	-
-	-	-	-	-	-	-	-
-	-	-	-	-	-	-	-

**Отчетность (Earnings): На 15:00 (GMT +4) 18.04.12**

Before The Open	Ticker	Actual	Consensus	Yr Ago	Yr/Yr Rev
Abbott Labs	<a href="#">ABT</a>	1.03a	1.00	0.91	4.6%
Amphenol	<a href="#">APH</a>		0.76	0.72	
ASML	<a href="#">ASML</a>	0.68	0.66	1.30	-13.8%
Bank of NY	<a href="#">BK</a>	0.52c	0.52	0.53	.0%
BlackRock	<a href="#">BLK</a>	3.16a	3.02	2.96	-1.4%
Dover	<a href="#">DOV</a>	1.05	1.02	0.92	13.9%
First Cash	<a href="#">FCFS</a>	0.58	0.55	0.50	11.8%
First Republic Bank	<a href="#">FRC</a>		0.61		
Halliburton	<a href="#">HAL</a>	0.89a	0.86	0.61	30.0%
Huntington Banc	<a href="#">HBAN</a>	0.17	0.14	0.14	
JAKKS Pacific	<a href="#">JAKK</a>	-0.59a	-0.61	-0.39	1.5%
Knight Capital Group	<a href="#">KCG</a>	0.36	0.31	0.33	2.7%
New York Community	<a href="#">NYB</a>	0.27	0.26	0.28	
PacWest Bancorp	<a href="#">PACW</a>		0.39		
Piper Jaffray	<a href="#">PJC</a>		0.30	0.38	
PNC	<a href="#">PNC</a>	1.44c	1.43	1.57	2.8%
Polaris Inds	<a href="#">PII</a>	0.85	0.77	1.34	25.4%
Quest Diagnostics	<a href="#">DGX</a>	1.07a	1.01	1.00	6.3%
Southwest Bancorp	<a href="#">OKSB</a>	0.21c	-0.01	0.07	
St. Jude Medical	<a href="#">STJ</a>	0.86a	0.83	0.80	1.4%
Textron	<a href="#">TXT</a>	0.41	0.35	0.10	15.2%
Virginia Commerce Bancorp	<a href="#">VCBI</a>	0.14	0.17		
WNS	<a href="#">WNS</a>	0.27	0.24	0.32	-29.0%
During Trading Hours	Ticker	Actual	Consensus	Yr Ago	Yr/Yr Rev
Cardinal Financial	<a href="#">CFNL</a>		0.24	0.18	
After The Close	Ticker	Actual	Consensus	Yr Ago	Yr/Yr Rev
Albemarle	<a href="#">ALB</a>		1.16	1.15	
American Express	<a href="#">AXP</a>		1.00	0.97	
Astoria Fincl	<a href="#">AF</a>		0.12	0.29	
Badger Meter	<a href="#">BMI</a>		0.26	0.22	
Basic Energy Services	<a href="#">BAS</a>		0.58	0.20	
Brookline Bancorp	<a href="#">BRKL</a>		0.17		
Cohen & Steers	<a href="#">CNS</a>		0.41	0.30	
Core Labs	<a href="#">CLB</a>		1.07	0.77	
Covanta	<a href="#">CVA</a>		-0.08	-0.10	
Crown Hldgs	<a href="#">CCK</a>		0.45	0.48	
Cubist Pharma	<a href="#">CBST</a>		0.63	0.34	
CVB Financial	<a href="#">CVBF</a>		0.20	0.16	
Cypress Sharpridge Investments	<a href="#">CYS</a>		0.47	0.74	
eBay	<a href="#">EBAY</a>		0.51	0.47	
F5 Networks	<a href="#">FFIV</a>		1.07	0.88	
Greenhill	<a href="#">GHL</a>		0.44	-0.05	
HNI	<a href="#">HNI</a>		0.00	-0.02	
IberiaBank	<a href="#">IBKC</a>		0.67	0.54	
Kinder Morgan Partners	<a href="#">KMP</a>		0.63	0.43	
Lam Research	<a href="#">LRCX</a>		0.45	1.45	
LaSalle Hotel	<a href="#">LHO</a>		0.17	0.13	
Marriott	<a href="#">MAR</a>		0.29	0.26	
Mellanox Tech	<a href="#">MLNX</a>		0.33	0.24	
Monarch Casino & Resort	<a href="#">MCRI</a>		0.12	0.09	
Noble Corp	<a href="#">NE</a>		0.42	0.15	
Platinum Underwriters	<a href="#">PTP</a>		1.07	-4.20	
Plexus	<a href="#">PLXS</a>		0.54	0.59	
Qualcomm	<a href="#">QCOM</a>		0.96	0.86	
RLI Corp	<a href="#">RLI</a>		1.06	1.11	
Select Comfort	<a href="#">SCSS</a>		0.40	0.30	
SLM Corp	<a href="#">SLM</a>		0.51	0.48	
Stanley Black & Decker	<a href="#">SWK</a>		1.13	1.08	
Steel Dynamics	<a href="#">STLD</a>		0.22	0.46	
Umpqua Holdings	<a href="#">UMPQ</a>		0.18	0.12	
Universal Forest	<a href="#">UFPI</a>		0.03	-0.19	
VMware	<a href="#">VMW</a>		0.59	0.48	
YUM! Brands	<a href="#">YUM</a>		0.73	0.63	

Интересные акции: На 15:00 (GMT +4) 18.04.12

Ticker	<a href="#">DKS</a>
Market Cap	6.08B
Income	263.91M
Debt/Eq	0.10
P/S	1.157
P/E	23.83
Book/sh	13.45



Ticker	<a href="#">EPL</a>
Market Cap	618.03M
Income	26.61M
Debt/Eq	0.42
P/S	1.77
P/E	23.77
Book/sh	12.46

