

Комментарий по рынку акций

Открытие торгов в среду на российских биржах мы ожидаем увидеть в зоне роста. Яркий рост акций на Уолл-стрит поддерживает спрос на рискованные активы в среду (фьючерс на S&P +0,18%). Поэтому сегодня мы ждем восстановления котировок акций и фьючерсов на российских биржах. Тем более, что вчера после неоднократных попыток спекулянтов сломить поддержку на 1465 п., индексу ММВБ все же удалось отойти от своих минимумов. Есть надежды на то, что сегодня российский рынок акций хотя бы частично компенсирует свое отставание в росте от внешних рынков, накопившееся за два последних дня. Более уверенно будет чувствовать себя сегодня сырьевые

Полный текст на 2 стр.

Значение основных индексов

	Значение	Δ, день	Δ, нед	Δ, мес	Δ, ytd
Индекс РТС	1 585,40	-0,14%	-1,34%	-9,32%	-18,70%
Индекс ММВБ	1 471,61	-0,41%	-1,77%	-9,10%	-14,15%
FTSE	5 766,95	1,78%	3,06%	-3,33%	-1,76%
S&P 500	1 390,78	1,55%	2,37%	-0,95%	6,56%
Dow Jones Avg.	13 115,54	1,50%	3,14%	-0,88%	7,49%

Лидеры роста

	Цена	Δ, день	Δ, мес	Δ, ytd
Северсталь-авто	21,0000	27,27%	31,25%	12,42%
Татнефть	6,1200	0,33%	-12,20%	-0,33%
Сбербанк	3,1300	0,26%	-8,21%	-8,35%

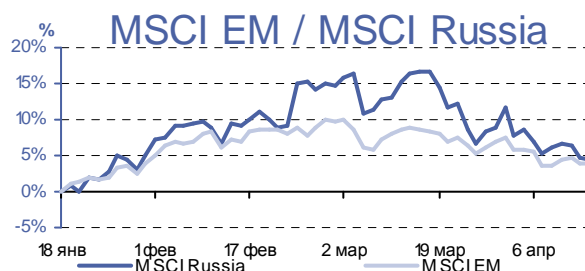
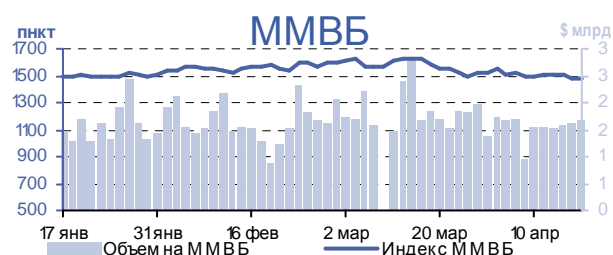
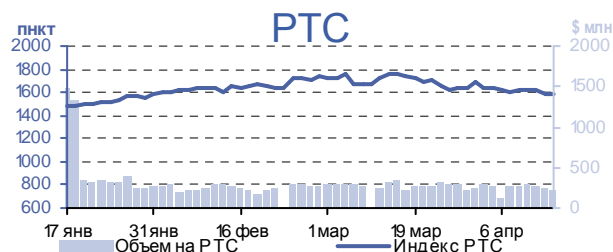
Лидеры снижения

	Цена	Δ, день	Δ, мес	Δ, ytd
Распадская	3,4050	-1,30%	-14,43%	-41,79%
Лукойл	60,2500	-0,25%	-7,31%	-3,75%

Индекс MSCI

	Значение	Δ, день	Δ, мес	Δ, ytd
Индекс MSCI EM	1020,08	0,01%	-4,07%	-12,22%
Индекс MSCI BRAZIL	3062,39	0,43%	-8,36%	-17,06%
Индекс MSCI RUSSIA	841,46	-0,28%	-10,52%	-18,04%
Индекс MSCI INDIA	408,17	1,30%	-3,48%	-21,57%
Индекс MSCI CHINA	58,76	-0,54%	-2,80%	-15,79%

Основные индикаторы

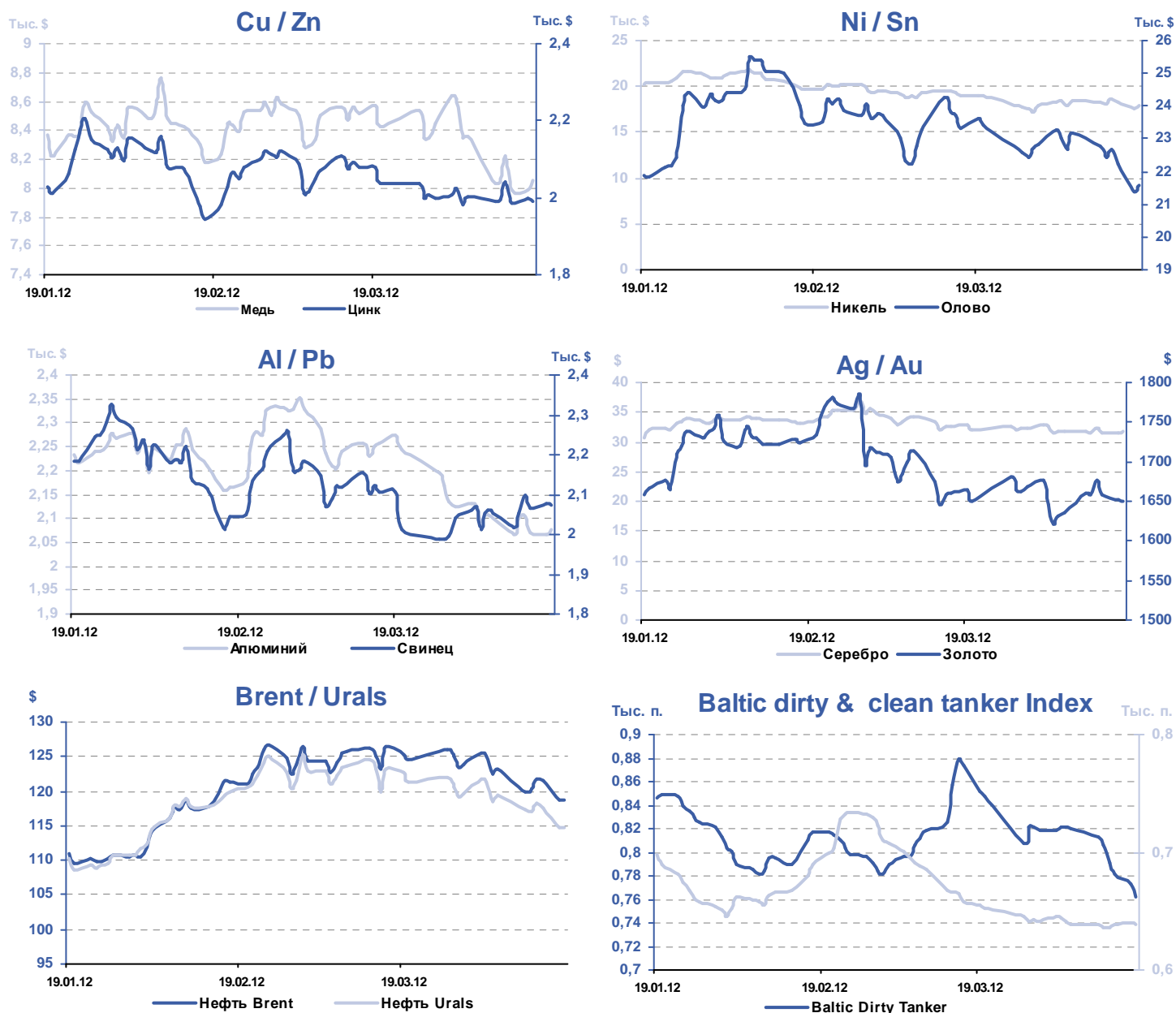


Обзор рынка

Открытие торгов в среду на российских биржах мы ожидаем увидеть в зоне роста. Яркий рост акций на Уолл-стрит поддерживает спрос на рискованные активы в среду (фьючерс на S&P +0,18%). Поэтому сегодня мы ждем восстановления котировок акций и фьючерсов на российских биржах. Тем более, что вчера после неоднократных попыток спекулянтов сломить поддержку на 1465 п., индексу ММВБ все же удалось отойти от своих минимумов. Есть надежды на то, что сегодня российский рынок акций хотя бы частично компенсирует свое отставание в росте от внешних рынков, накопившееся за два последних дня. Более уверенно будут чувствовать себя сегодня сырьевые компании (Роснефть, Лукойл, ГМК), а также финансовый сектор (Сбербанк). Однако на пути подъема индекса ММВБ стоит горизонтальное сопротивление на 1487 п. и верхняя граница нисходящего тренда проходящего сейчас через отметку 1495 п. Фьючерс РТС имеет сильное диагональное сопротивление на 157 тыс. п., а в качестве ближайшей поддержки выступает уровень 154500 п. В ходе сегодняшних торгов мы ждем попыток роста в первой половине сессии и боковой динамики после обеда.

До начала торгов на Уолл-стрит квартальную отчетность опубликуют: BNY Mellon, Halliburton, BlackRock. Компании American Express и eBay представят свои отчеты по после закрытия сессии.

Commodities



Основные товары, SPOT (LSE, NYSE)

	Значение	Δ за день, %	Δ за нед, %	Δ за мес, %	Δ ytd, %
Медь, \$/t	8 050,00	0,82%	0,25%	-5,41%	-12,74%
Цинк, \$/t	1 992,00	-0,23%	0,10%	-4,14%	-14,32%
Никель, \$/t	17 825,00	1,83%	-1,93%	-5,69%	-30,11%
Олово, \$/t	21 600,00	0,93%	-5,05%	-7,40%	-33,23%
Алюминий, \$/t	2 077,00	0,58%	0,58%	-8,02%	-22,33%
Свинец, \$/t	2 074,00	-0,19%	2,78%	-1,61%	-17,96%
Серебро, \$/oz	31,68	0,57%	-0,32%	-2,60%	-27,03%
Золото, \$/oz	1 649,57	-0,14%	-0,62%	-0,63%	10,32%
Нефть Brent, \$/	118,80	0,09%	-0,98%	-6,01%	-2,77%
Нефть Urals, \$/	114,84	0,10%	-2,01%	-6,70%	-2,58%

Российский рынок акций

Эмитент	Тикер	Цена закрытия, \$	Δ PTC	Δ ММВБ	Объем на PTC, \$	Объем на ММВБ, \$	Капитализация, m\$
Нефть и газ							
Башнефть	BANE	57,500	0,00%	0,00%	28 750		9 785
Газпром	GAZP	5,940	0,00%	0,00%	1 190 500		140 621
Лукойл	LKOH	60,250	-0,25%	0,00%	301 250		51 246
Роснефть	ROSN	6,929	0,00%	0,00%	20 086		73 432
Сургутнефтегаз, п.	SNGSP	0,660		0,00%	19 800		5 083
Татнефть	TATN	6,120	0,33%	0,00%	919 000		13 334
Электроэнергетика							
Башкирэнерго	BEGY	1,000	0,00%	0,00%	100 000		1 043
МОЭСК	MSRS	0,052	0,00%	0,00%	5 698		2 523
ОГК-3	OGKC	0,036	0,00%	0,00%	200 850		1 724
ОГК-5	OGKE	0,078	0,00%	0,00%	77 500		2 759
Телекоммуникации							
Ростелеком	RTKM	4,944	0,00%	0,00%	9 463		14 552
Машиностроение							
ГАЗ	GAZA	31,000	0,00%	0,00%	15 500		574
КАМАЗ	KMAZ	1,538	0,00%	0,00%	24 160		1 088
Северсталь-авто	SVAV	21,000	27,27%	0,00%	21 000		720
Металлургия							
АМЗ	AMEZ	0,235	0,00%	0,00%	11 750		117
Мечел	MTLR	9,090	0,00%	0,00%	39 269		3 784
НЛМК	NLMK	2,102	2,29%	0,00%	62 955		12 598
НорНикель	GMKN	171,500	0,00%	0,00%	342 950		32 693
Полкус Золото	PLZL	40,000	0,00%	0,00%	48 000		7 625
Северсталь	CHMF	13,197	0,00%	0,00%	26 394		13 299
СТЗ	SVTZ	3,500	0,00%	0,00%	7 700		168
ЧТПЗ	CHEP	1,450	0,00%	0,00%	3 625		685
Банки							
Возрождение	VZRZ	18,816		0,00%	93 329		447
Сбербанк	SBER	3,130	0,26%	0,00%	624 000		67 567
Транспорт							
НМТП	NMTP	0,103	0,00%	0,00%	10 300		1 984
Потребительский рынок							
Аптечная сеть 36,6	APTK	1,430	0,00%	0,00%	35 750		150
Верофарм	VRPH	29,000	0,00%	0,00%	29 000		290
Дикси	DIXY	12,900	0,00%	0,00%	17 918		1 609
Фармстандарт	PHST	60,000	0,00%	0,00%	30 000		2 268
Черкизово	GCHE	18,600	0,00%	0,00%	37 200		801
Нефтехимия и нефтепереработка							
Нижнекамскнефтехим	NKNC	1,010	0,00%	0,00%	22 296		1 627
Химическая промышленность							
Акрон	AKRN	45,800	0,00%	0,00%	5 404		2 184
Дорогобуж	DGBZ	0,590	0,00%	0,00%	5 900		425
Уралкалий	URKA	7,711	0,00%	0,00%	9 592		23 863
Уголь							
Распадская	rasp	3,405	-1,30%	0,00%	68 100		2 659
УК Южный Кузбасс	UKUZ	88,174	0,00%	0,00%	44 087		3 184

Источник: PTC, Bloomberg

Российские ADR/GDR

Эмитент	Тикер	Акции в АДР	Валюта торгов	Цена закрытия	Изменение, %	Объем, к\$
Аэрофлот	AETG		EUR	123,610	-0,75%	
Башнефть	AK6		EUR	214,000	0,47%	
ALPHABANKSPONSADR	ALBKY		USD	0,411	-6,59%	0,04
ТГК-3	AOMD		USD	6,200	0,00%	
Татнефть	ATAD		USD	36,600	-1,61%	24 040,09
АвтоВАЗ	AVVG		EUR	3,020	0,33%	
Башинформсвязь	BYZ		EUR	0,001	0,00%	
X5	FIVE		USD	22,940	-0,65%	14 086,26
Газпром	GAZ		EUR	8,764	-1,64%	2 008,78
ГолденТелеком	GLDN	1	USD	0,023	0,00%	1,38
Кузбассэнерго	KUW		EUR	2,150	0,00%	
Kazakhtelecom	KZTA		EUR	9,000	-5,26%	90,00
Казаньоргсинтез	KZZ		EUR	0,552	0,00%	
Лукойл	LKOD		USD	60,250	0,00%	297 575,60
Лукойл	LUK		EUR	46,130	0,82%	210,72
Лукойл	LUKOY	1	USD	60,430	0,07%	11 449,91
МТС	MBT	5	USD	18,250	0,55%	25 394,40
МТС	MKY	5	EUR	13,810	0,29%	10,21
ТГК-3	MRO		EUR	4,551	0,00%	
Мечел	MTL	3	USD	8,930	-2,30%	41 337,18
НорНикель	NILSY	1	USD	17,210	0,41%	309,06
НорНикель	NNIA		EUR	13,145	0,88%	308,55
НОВАТЭК	NVTK	1	USD	128,300	0,16%	81 199,19
Nizhnednepr.tubeRoll.Plant	NYZ		EUR	1,520	10,14%	
Нижнекамскнефтехим	OAO		EUR	8,000	0,63%	3,60
Газпром	OGZD		USD	11,490	-1,96%	866 881,20
ОМЗ	OMZD		USD	1,200	0,00%	
ПриморскоеМП	PSK		EUR	4,000	0,00%	
Ростелеком	RKMD		USD	27,540	-1,61%	4 989,89
Ростелеком	RTL		EUR	20,955	-2,31%	1,03
Газпромнефть	SCF		EUR	19,700	-0,18%	33,89
Сургутнефтегаз	SGN		EUR	7,198	0,29%	37,46
Сургутнефтегаз	SGNY		EUR	4,994	-2,02%	1,01
Сургутнефтегаз	SGTPY		USD	6,590	-1,64%	347,24
Сургутнефтегаз	SGTZY	50	USD	9,588	0,82%	88,14
АФКСистема	SSA	1	USD	20,010	0,05%	12 546,23
SunInterbrewLtd	SUG		EUR	8,977	0,00%	
SunInterbrewLtdpr.	SUGA		EUR	2,496	-0,95%	
Ukrnafta	UKAA		EUR	175,790	0,00%	
Вымпелком	VIP	1	EUR	10,450	-0,10%	10 703,20
ВТБ	VTBR		USD	4,309	0,47%	28 351,02
Возрождение	VZY		EUR	18,500	0,00%	

Источник: Bloomberg

Аналитическая служба «Ай Ти Инвест - Проспект»

Александр Потавин
Начальник отдела, рыночный анализ

Ольга Самарец
Потребительский сектор

Солодин Дмитрий
Ситуационный анализ

Егишянц Сергей
Макроэкономика, мировые рынки

Наумов Александр
электроэнергетика

Кадыров Михаил
анализ текущей ситуации

Трейдинг

+ 7 (495) 937 33 63

Лобанов Александр
Начальник отдела
lobjr@prospect.com.ru

Билялов Энвер
bilyalov@prospect.com.ru

Хмельник Михаил
hop@prospect.com.ru

Кузнецова Ирина
kuznetsova@prospect.com.ru

Бохин Александр
abokhin@prsp.ru

Зуев Дмитрий
zouev@prospect.com.ru

Сильвестров Кирилл
ksilvestrov@prsp.ru

Брокерская группа «Ай Ти Инвест - Проспект»

Россия, Москва, 119180, 1-ый Голутвинский переулок, д. 6
телефон: +7 (495) 937 33 63
факс: +7 (495) 937 33 60

www.prsp.ru
www.itinvest.ru

Представленная информация базируется на достоверных источниках.
Тем не менее, содержание данного аналитического обзора может использоваться только в информационных целях.
ОАО "ИК "Проспект" и ОАО "ИК "Ай Ти Инвест" не несут ответственности за точность предоставленных данных.

Данный документ не является предложением на покупку или продажу каких-либо ценных бумаг.
Он также не является рекомендацией на покупку или продажу ценных бумаг, упомянутых в отчете.

Компании и ее сотрудники, включая тех, кто готовил этот отчет, могут иметь позиции, а также покупать и продавать ценные бумаги упомянутых в отчете компаний.
Инвестирование в странах СНГ является исключительно рискованным, поэтому инвесторы должны самостоятельно тщательно проработать свое решение.

Все права на данный аналитический отчет принадлежат Брокерской группе "Ай Ти Инвест - Проспект".
Перепечатка целиком или отдельными частями без ссылки на компании не допускается.