

Динамика предыдущего дня :

Пара **EUR/USD** снизилась примерно на 6 пунктов, закрытие на отметке 1.3126. Как видно из графика, пара встретила поддержку вблизи 1.3000 в начале сессии, после чего двинулась вверх и попыталась зафиксироваться выше 1.3155, но безуспешно. Далее движение было ограничено прогнозируемыми уровнями 1.3140 и 1.3110, между которыми пара движется и сегодня.

На графике **GBP/USD** закрытие состоялось на 31 пункт выше предыдущего дня на отметке 1.5927. В росте пару ограничило прогнозируемое сопротивление 1.5960, отскок от него составил 40 пунктов (пара вернулась к другому пробитому уровню - 15920 и использует его, как поддержку даже сегодня).

Пара **USD/JPY** отросла на 45 пунктов, закрытие на отметке 80.88. На протяжении сессии график шёл вверх, к концу сессии, остановившись вблизи 80.95, сегодня рост возобновился.

На графике **USD/CHF** наблюдалась нулевая динамика, закрытие на 0.9150. Поддержкой для пары послужил уровень 0.9140, сопротивлением 0.9164 (в начале сессии пара отскочила от 0.9180)

Пара **USD/CAD** на вчерашней сессии снизилась почти на 100 пунктов, закрытие на 0.9899. График спустился к минимуму 19 марта, уровень 0.9875 послужил подспорьем при резком падении.

На графике **AUD/USD** наблюдалось падение в 8 пунктов, закрытие на 1.0355. Пара отрастала от прогнозируемой поддержки вблизи 1.0310, далее чуть задержалась вблизи сопротивления 1.0375 и остановилась лишь возле уровня 1.0415, который вернул пару к 1.0390.

Фундаментально сегодня стоит обратить внимание на следующие новости :

12:00 (мск) : Сальдо текущего счета платежного баланса еврозоны. (EUR)

12:30 (мск) : Уровень безработицы Британии. (GBP)

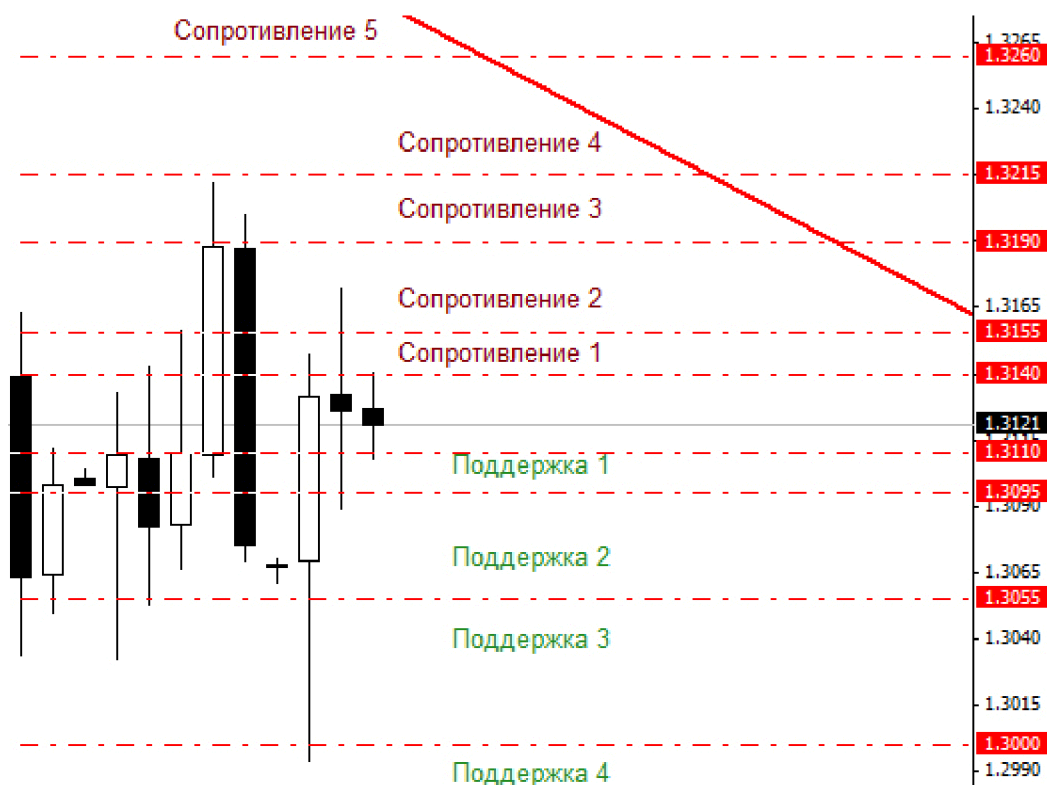
12:30 (мск) : Протоколы банка Англии. (GBP)

18:30 (мск) : Запасы сырой нефти по данным EIA (США). (USD)

19:15 (мск) : Пресс-конференция банка Канады. (CAD)

Основные идеи и уровни по парам :

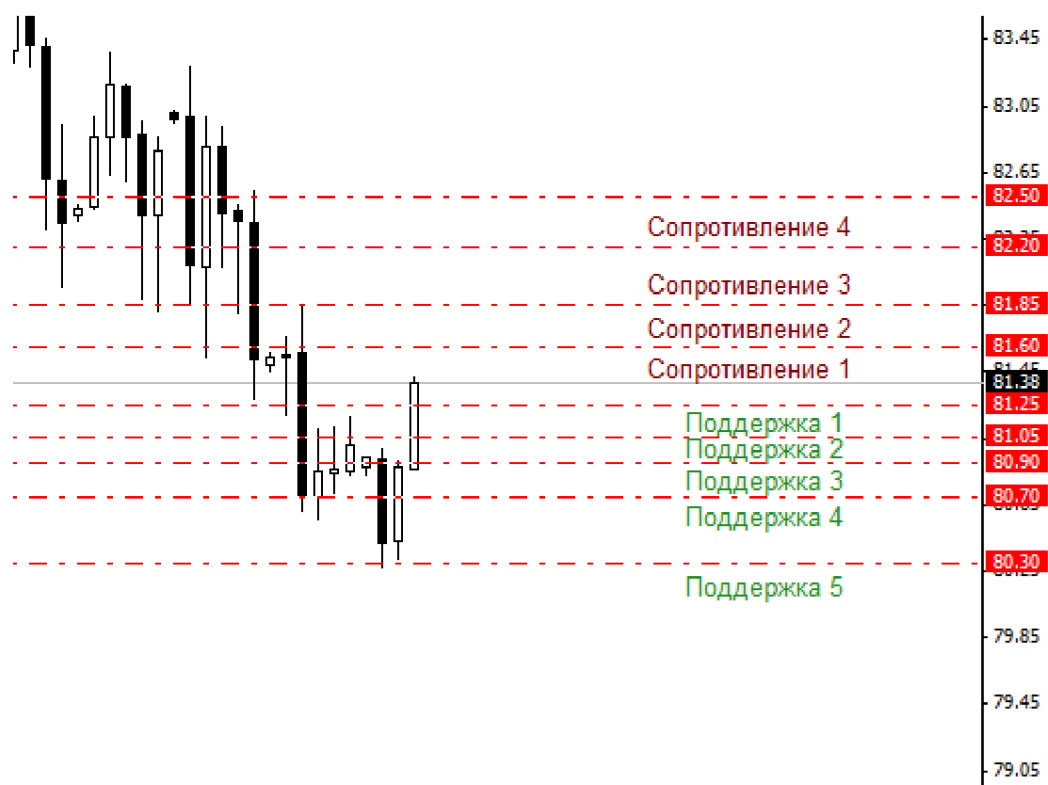
EUR/USD. Может встретить сопротивления вблизи 1.3140, 1.3155, 1.3190, 1.3215 и 1.3260. Поддержками послужат 1.3110, 1.3095, 1.3055 и 1.3000.



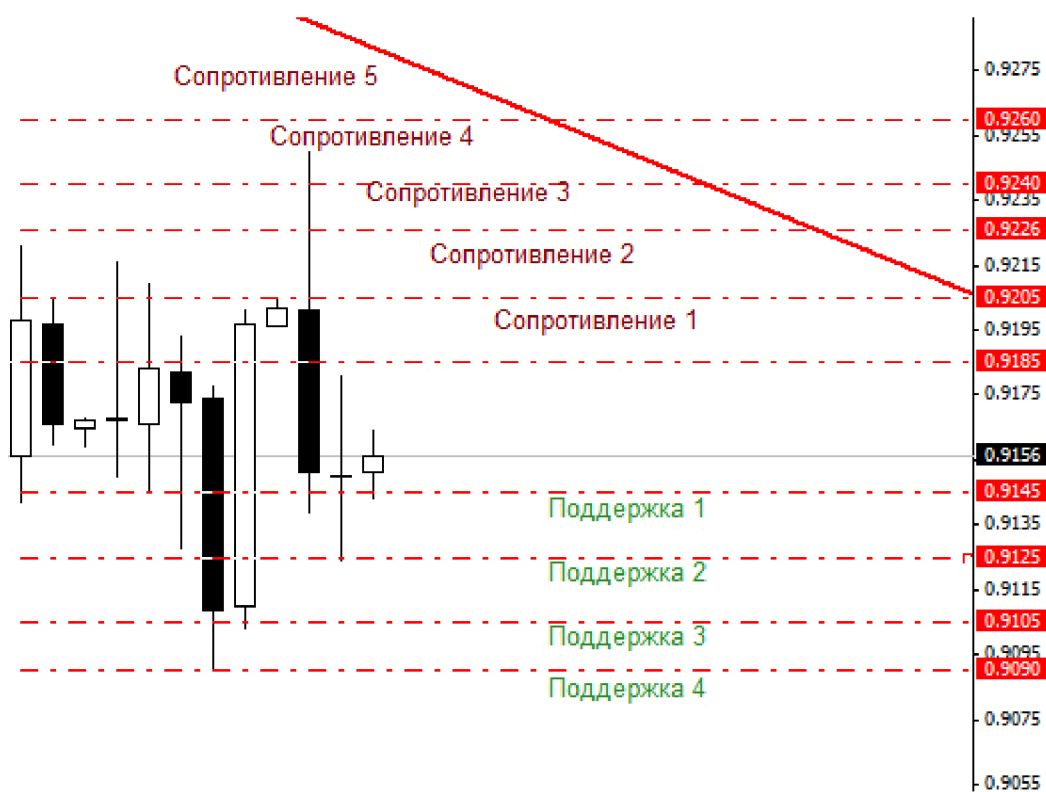
GBP/USD. Пара может встретить сопротивление на уровнях 1.5960, 1.5985, 1.6000 и 1.6035. Ближайшими уровнями поддержки для пары послужат 1.5920, 1.5900, 1.5880, 1.5845 и 1.5820.



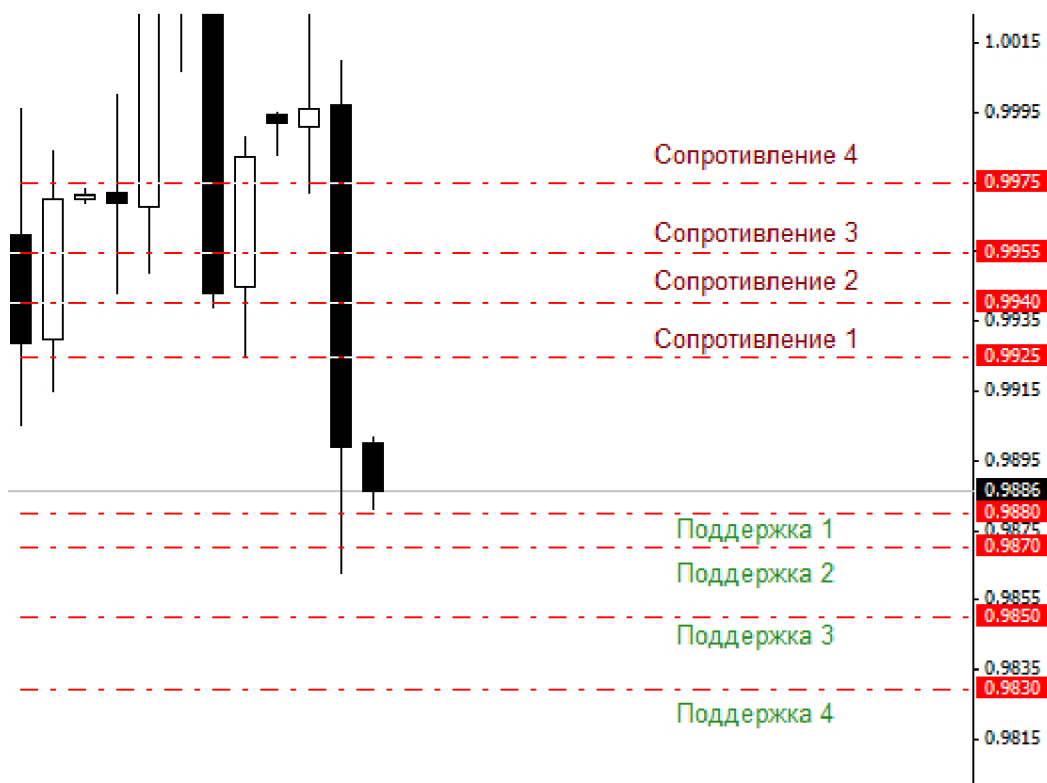
Пара **USD/JPY** ограничена сопротивлениями вблизи 81.60, 81.85, 82.20 и 82.50, а также поддержками 81.25, 81.05, 80.90, 80.70 и 80.30.



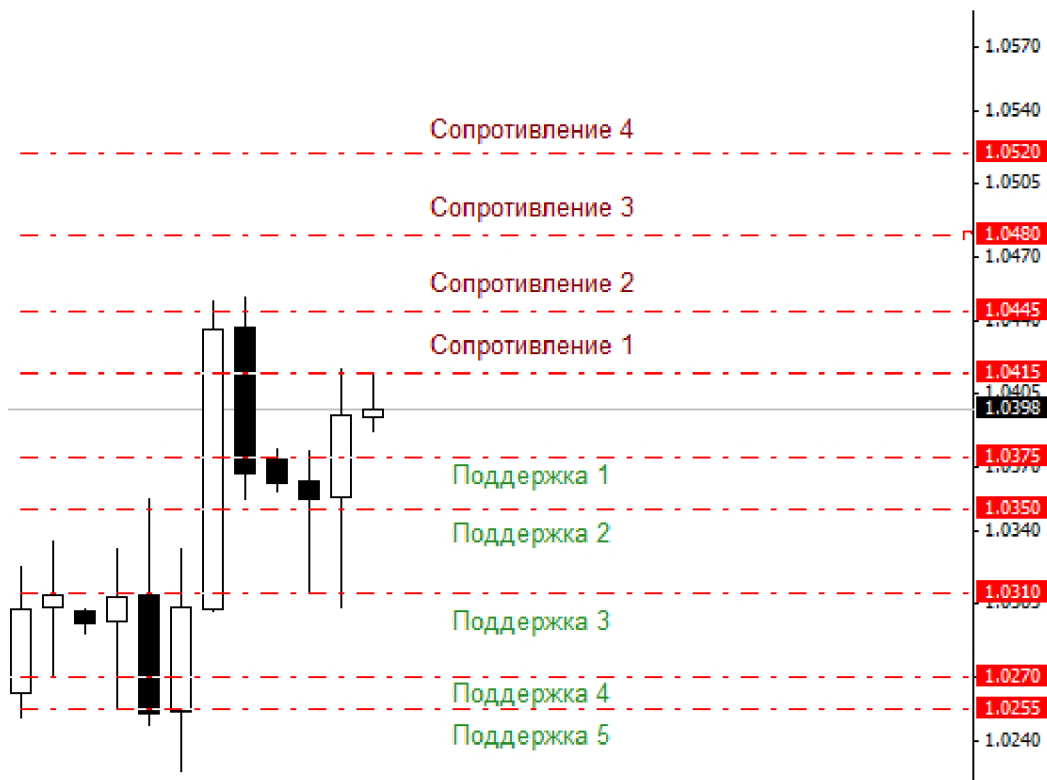
На графике **USD/CHF** ближайшими уровнями поддержки послужат 0.9145, 0.9125, 0.9105 и 0.9090, уровнями сопротивления 0.9185, 0.9205, 0.9226, 0.9240 и 0.9260.



USD/CAD ограничен сопротивлениями 0.9925, 0.9940, 0.9955 и 0.9975, поддержками 0.9880, 0.9870, 0.9850 и 0.9830.



Пара **AUD/USD** ограничена сопротивлениями 1.0415, 1.0445, 1.0480 и 1.0520 поддержками 1.0375, 1.0350, 1.0310, 1.0270 и 1.0255.



Аналитический отдел **«Альфа-Форекс»**
<http://www.alfa-forex.ru>