

# A better place



## UNITED TRADERS

# for financial traders!



# Ежедневный аналитический обзор фондового рынка США

## На 15:00 (GMT +4) 17.04.12

**Итоги Торгов:**

DJ вырос на 0,56% до 12921,40.

S&amp;P 500 снизился на 0,05% до 1369,57.

NASDAQ снизился на 0,76% до 2988,40.

**Обзор Рынка:**

Фондовые индексы США по итогам торгов в пятницу снизились. В начале сессии на Глобэксе (Globex) фьючерс S&P 500 демонстрировал снижение на фоне позитивной статистики по объему розничных продаж в стране и падения акций технологического гиганта Apple более чем на 4%. Во время торгов S&P 500 пробил уровень поддержки 1370 и снижение сохранялось всю торговую сессию.

Объем розничных продаж в США в марте вырос на 0,8% по сравнению с февралем и составил 411,1 миллиарда долларов. Данные оказались лучше прогнозов аналитиков, ожидавших рост продаж на 0,3%.

Федеральный резервный банк Нью-Йорка, сообщил, что индекс деловой активности в промышленности (Empire Manufacturing Index) региона в апреле обвалился до 6,56 пункта с 20,21 пункта в марте в то время как аналитики ожидали снижения лишь до 18 пунктов.

Доходность государственных облигаций Испании в понедельник достигала 6,13%. Мариано Рахой заявил о необходимости снижения дефицита бюджета для спасения экономики.

Акции Apple обвалились на 4,15%. Спрос на новую версию iPad начинает ослабевать, и компания на следующей неделе сообщит о несовпадении продаж планшета в прошлом квартале с прогнозами экспертов. На прошлой неделе Минюст США подал антимонопольный иск против Apple, а также ряда издательств, обвиняя их в сговоре, который привел к повышению цен на электронные книги.

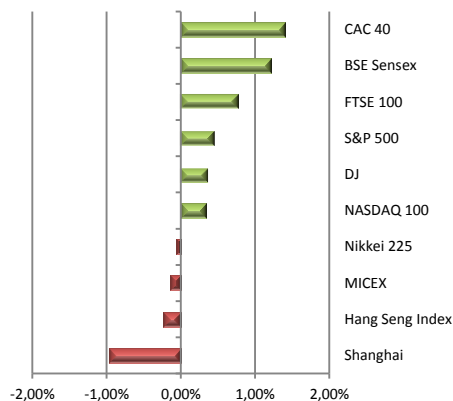
Чистая прибыль корпорации Citigroup Inc в первом квартале 2012 года сократилась на 2% по сравнению с аналогичным периодом 2011 года и составила 2,93 миллиарда долларов. Прибыль на одну акцию Citigroup в прошлом квартале составила 0,95 доллара против 0,1 доллара на акцию в январе-марте 2011 года. Аналитики ожидали показателя на уровне 1,00 доллара на акцию.

Акции KKR & Co снизились на 0,85%. Инвестиционная корпорация сообщила о продаже 1,5 млн собственных акций.

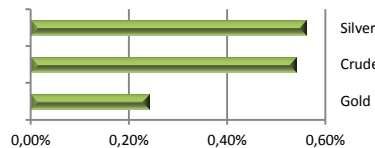
Большинство секторов закрылись в зеленой зоне. Самый значительный рост продемонстрировал финансовый сектор. Акции Wells Fargo & Company выросли на (0,94%), JPMorgan Chase (0,28%), Citigroup (1,77%).

**Мировые Рынки:**

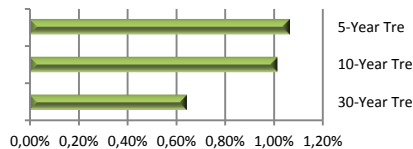
На 15:00 (GMT +4) 17.04.12

**Сырье:**

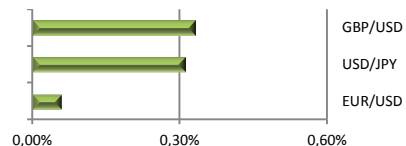
На 15:00 (GMT +4) 17.04.12

**Казначейские облигации:**

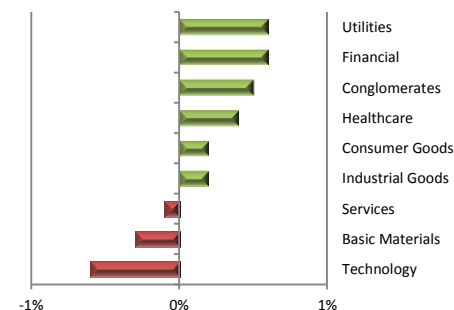
На 15:00 (GMT +4) 17.04.12

**Валюта:**

На 15:00 (GMT +4) 17.04.12

**Сектора:**

На 15:00 (GMT +4) 17.04.12



### Новость дня:

Республиканцы в сенате заблокировали законопроект о повышении налогов для миллионеров. Данный документ, является частью налоговой реформы, за которую ратует Белый дом. Его суть заключается в том, что американцы, зарабатывающие в год не менее 1 млн долларов, должны платить налоги хотя бы по той же ставке, что и средний класс. Пока же получается, что в процентном отношении они отдают в казну гораздо меньше, что в свое время сам Баффетт назвал несправедливым.

### Внешний фон:

Международные инвесторы вывели 100 млрд евро с рынков государственных облигаций Франции, Италии и Испании за последние два года. Такая статистика показывает, что инвесторы потеряли веру в зону обращения единой европейской валюты. Некоторые участники рынка опасаются, что эти инвесторы, в том числе пенсионные фонды, будут обходить стороной облигации европейских стран еще долгие годы. Испанские банки израсходовали основную часть денег, предназначенных для покупки госдолга страны, которые они получили от ЕЦБ по низким ставкам.

### Новости Компаний:

**Consol Energy Inc** ([CNX](#), Basic Materials, Industrial Metals & Minerals, USA) - Одна из крупнейших американских угледобывающих компаний приостановила добычу угля.

Смежные акции(MEE, PCX, BTU)

**Extra Space Storage Inc.** ([EXR](#), Financial, REIT - Industrial, USA) - Финансовая компания сообщила о продаже 7 млн собственных акций. Доходы будут использованы для погашения долга.

Смежные акции(PSA, YSI, SSS)

**Lincare Holdings Inc** ([LNCR](#), Healthcare, Home Health Care, USA) - Производитель кислородного оборудования сообщил о прибылях в первом квартале, которые составили 54 цента на акцию. Аналитики ожидали 53 цента.

Смежные акции(ROHI, AMED, PDEX)

**Starwood Property Trust Inc** ([STWD](#), Financial, REIT - Diversified, USA) - Ипотечный инвестиционный траст сообщил о продаже 20 млн собственных акций. Выручка от продажи будет использована для общих корпоративных целей.

Смежные акции(NRF, BRT, RAS)

### Календарь макроэкономических событий:

Важность макроэкономических событий: Низкая ★, Средняя ★★, Высокая ★★★

Дата	Время	Событие	Важность	Актуальный	Консенсус	Предыдущий
Apr 17	8:30 AM	<a href="#">Housing Starts</a>	★★★	-	700K	698K
Apr 17	8:30 AM	<a href="#">Building Permits</a>	★★	-	710K	717K
Apr 17	9:15 AM	<a href="#">Industrial Production</a>	★★★	-	0.2%	0.0%
Apr 17	9:15 AM	<a href="#">Capacity Utilization</a>	★★★	-	78.5%	78.4%

**Top Gainers: Ha 15:00 (GMT +4) 16.04.12**

Ticker	Company	Sector	Perf Week	Perf Month	Price	Change	Volume
<a href="#">ECYT</a>	Endocyte, Inc.	Healthcare	72.79%	42.96%	7.62	100.53%	9,707,800
<a href="#">OPHC</a>	OptimumBank Holdings Inc.	Financial	58.54%	229.11%	2.60	30.00%	603,500
<a href="#">SSYS</a>	Stratasys Inc.	Technology	17.37%	10.04%	41.21	14.54%	1,690,400
<a href="#">YRCW</a>	YRC Worldwide Inc.	Services	46.83%	-12.76%	7.18	13.43%	644,400
<a href="#">LIVE</a>	LiveDeal, Inc.	Technology	12.58%	10.87%	5.10	13.33%	253,600

**Top Losers: Ha 15:00 (GMT +4) 17.04.12**

Ticker	Company	Sector	Perf Week	Perf Month	Price	Change	Volume
<a href="#">CLNT</a>	Cleantech Solutions International Inc.	Industrial Goods	71.43%	1100.00%	3.60	-24.84%	269,829
<a href="#">HALO</a>	Halozyme Therapeutics, Inc.	Healthcare	-29.55%	-29.89%	8.56	-24.05%	8,885,100
<a href="#">NEWL</a>	NewLead Holdings Ltd.	Services	57.86%	118.81%	2.21	-15.65%	193,900
<a href="#">DANG</a>	E-Commerce China Dangdang Inc.	Services	-19.35%	14.15%	8.63	-15.31%	8,699,600
<a href="#">SPRD</a>	Spreadtrum Communications Inc.	Technology	-8.74%	1.15%	14.93	-11.97%	3,153,200

**New High: Ha 15:00 (GMT +4) 17.04.12**

Ticker	Company	Sector	Perf Week	Perf Month	Price	Change	Volume
<a href="#">DDD</a>	3D Systems Corp.	Technology	11.40%	13.32%	26.28	7.62%	2,375,600
<a href="#">HSTM</a>	Healthstream Inc.	Technology	7.77%	13.19%	25.66	5.95%	196,600
<a href="#">GWAY</a>	Greenway Medical Technologies, Inc.	Technology	6.19%	14.82%	15.96	5.35%	124,300
<a href="#">MNTX</a>	Manitex International, Inc.	Industrial Goods	31.20%	22.80%	9.21	4.54%	345,100
<a href="#">ARSD</a>	Arabian American Develop Comp	Basic Materials	2.96%	36.63%	10.78	4.46%	186,800

**New Low: Ha 15:00 (GMT +4) 17.04.12**

Ticker	Company	Sector	Perf Week	Perf Month	Price	Change	Volume
<a href="#">DMND</a>	Diamond Foods, Inc.	Consumer Goods	-2.21%	-15.42%	21.28	2.11%	1,011,900
<a href="#">OPNT</a>	OPNET Technologies Inc.	Technology	-17.31%	-23.39%	23.03	0.44%	170,100
<a href="#">EDMC</a>	Education Management Corporation	Services	-7.33%	-21.42%	12.51	-0.56%	183,200
<a href="#">GDOT</a>	Green Dot Corporation	Services	-3.36%	-8.42%	25.02	-0.79%	266,200
<a href="#">DECK</a>	Deckers Outdoor Corp.	Consumer Goods	-3.87%	-8.95%	61.53	-0.93%	794,700

**Upgrade: Ha 15:00 (GMT +4) 17.04.12**

Ticker	Company	Sector	Perf Week	Perf Month	Price	Change	Volume
<a href="#">ASTM</a>	Aastrom Biosciences, Inc.	Healthcare	8.21%	6.67%	2.24	2.75%	367,700
<a href="#">LLTC</a>	Linear Technology Corp.	Technology	1.47%	-4.24%	32.51	1.44%	4,140,400
<a href="#">CAT</a>	Caterpillar Inc.	Conglomerates	3.06%	-5.91%	106.74	0.80%	6,813,500
<a href="#">DPZ</a>	Domino's Pizza, Inc.	Services	0.79%	-3.80%	35.69	0.56%	862,300
<a href="#">QRE</a>	QR Energy, LP	Basic Materials	-5.97%	-18.28%	19.22	-0.57%	1,523,000

**Downgrade: Ha 15:00 (GMT +4) 17.04.12**

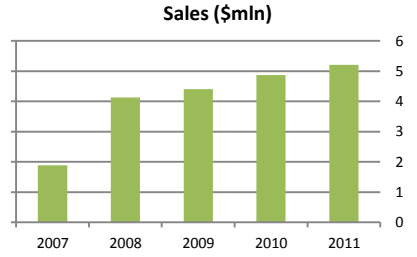
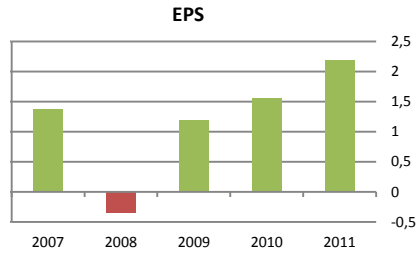
Ticker	Company	Sector	Perf Week	Perf Month	Price	Change	Volume
-	-	-	-	-	-	-	-
-	-	-	-	-	-	-	-
-	-	-	-	-	-	-	-
-	-	-	-	-	-	-	-
-	-	-	-	-	-	-	-

**Отчетность (Earnings): На 15:00 (GMT +4) 17.04.12**

Before The Open	Ticker	Actual	Consensus	Yr Ago	Yr/Yr Rev
Coca-Cola	<a href="#">KO</a>		0.88	0.86	
Comerica	<a href="#">CMA</a>		0.56	0.57	
Forest Labs	<a href="#">FRX</a>		0.70	1.12	
Goldman Sachs	<a href="#">GS</a>		3.23	1.56	
Johnson & Johnson	<a href="#">JNJ</a>		1.34	1.35	
McMoRan Expl	<a href="#">MMR</a>		-0.13	-0.17	
New Oriental Education & Technology	<a href="#">EDU</a>	0.18	0.18	0.60	31.7%
Northern Trust	<a href="#">NTRS</a>		0.66	0.59	
Omnicom	<a href="#">OMC</a>		0.69	0.69	
State Street	<a href="#">STT</a>		0.87	0.88	
TD Ameritrade	<a href="#">AMTD</a>		0.26	0.30	
U.S. Bancorp	<a href="#">USB</a>		0.64	0.52	
USG	<a href="#">USG</a>		-0.42	-1.01	
W.W. Grainger	<a href="#">GWW</a>		2.52	2.18	
Webster Financial	<a href="#">WBS</a>		0.40	0.36	
During Trading Hours	Ticker	Actual	Consensus	Yr Ago	Yr/Yr Rev
Westamerica Banc	<a href="#">WABC</a>		0.75		
After The Close	Ticker	Actual	Consensus	Yr Ago	Yr/Yr Rev
Cathay Bancorp	<a href="#">CATY</a>		0.29	0.23	
Cree	<a href="#">CREE</a>		0.21	0.27	
CSX	<a href="#">CSX</a>		0.38	1.06	
DST Systems	<a href="#">DST</a>		1.04	1.08	
East West Banc	<a href="#">EWBC</a>		0.43	0.37	
Fulton Fincl	<a href="#">FULT</a>		0.19	0.17	
IBM	<a href="#">IBM</a>		2.63	2.41	
Intel	<a href="#">INTC</a>		0.52	0.56	
Intuitive Surgical	<a href="#">ISRG</a>		3.17	2.59	
Linear Tech	<a href="#">LLTC</a>		0.43	0.61	
Marten Transport	<a href="#">MRTN</a>		0.23	0.19	
Packaging Corp	<a href="#">PKG</a>		0.40	0.39	
Seagate Tech	<a href="#">STX</a>		2.09	0.25	
Stanley Furniture	<a href="#">STLY</a>		-0.09	0.22	
Stryker	<a href="#">SYK</a>		0.99	0.90	
United Rentals	<a href="#">URI</a>		0.06	-0.32	
Walter Energy	<a href="#">WLT</a>		0.96	1.53	
Yahoo!	<a href="#">YHOO</a>		0.17	0.17	

Интересные акции: На 15:00 (GMT +4) 17.04.12

Ticker	<a href="#">DKS</a>
Market Cap	6.01B
Income	263.91M
Debt/Eq	0.10
P/S	1.15
P/E	23.54
Book/sh	13.45



Ticker	<a href="#">EPL</a>
Market Cap	602.27M
Income	26.61M
Debt/Eq	0.42
P/S	1.73
P/E	23.17
Book/sh	12.46

