

## **Динамика предыдущего дня :**

Пара **EUR/USD** отросла примерно на 70 пунктов, закрытие на отметке 1.3131. Как видно из графика, пара снижалась вплоть до прогнозируемой отметки вблизи 1.3000, далее, после движения возле данной психологической отметки, последовал отскок к прогнозируемому сопротивлению 1.3140.

На графике **GBP/USD** закрытие состоялось на 45 пунктов выше предыдущего дня на отметке 1.5897. Пара сперва отскочила от прогнозируемой отметки 1.5850, затем последовало пробитие, и сопротивлением послужил уже уровень 1.5900.

Пара **USD/JPY** просела на 51 пункт, закрытие на отметке 80.42. Сперва пара отыграла прогнозируемую поддержку 80.45, затем падение уже остановилось вблизи 80.30, после чего пара находилась возле 80.45.

На графике **USD/CHF** наблюдалось снижение в 50 пунктов, закрытие на 0.9151. Пара встретила сопротивление вблизи прогнозируемого уровня 0.9240, после чего двинулась вниз к поддержке 0.9145 (во время нисходящего движения пара чуть задержалась вблизи 0.9205 и 0.9185).

Пара **USD/CAD** на вчерашней сессии отросла на 5 пунктов, закрытие на 0.9996. Во время вчерашней сессии пара «доходила» до отметки 1.0025, от которой отскочила обратно под 1.0000. Движения были сильными, так как вчера выходили данные по США и Канаде.

На графике **AUD/USD** наблюдалось падение в 8 пунктов, закрытие на 1.0355. Пара два раза отыграла прогнозируемое сопротивление 1.0375, второй отскок на данный момент еще не окончен, но уже набрал более 40 пунктов.

## **Фундаментально сегодня стоит обратить внимание на следующие новости :**

**12:30 (мск) : Индексы розничных и потребительских цен Великобритании. (GBP)**

**13:00 (мск) : Индекс потребительских цен Еврозоны. (EUR)**

**13:00 (мск) : Индекс настроений в экономике Еврозоны от института ZEW. (EUR)**

**16:30 (мск) : Закладки новых фундаментов за март США. (USD)**

**16:30 (мск) : Число выданных разрешений на строительство в США. (USD)**

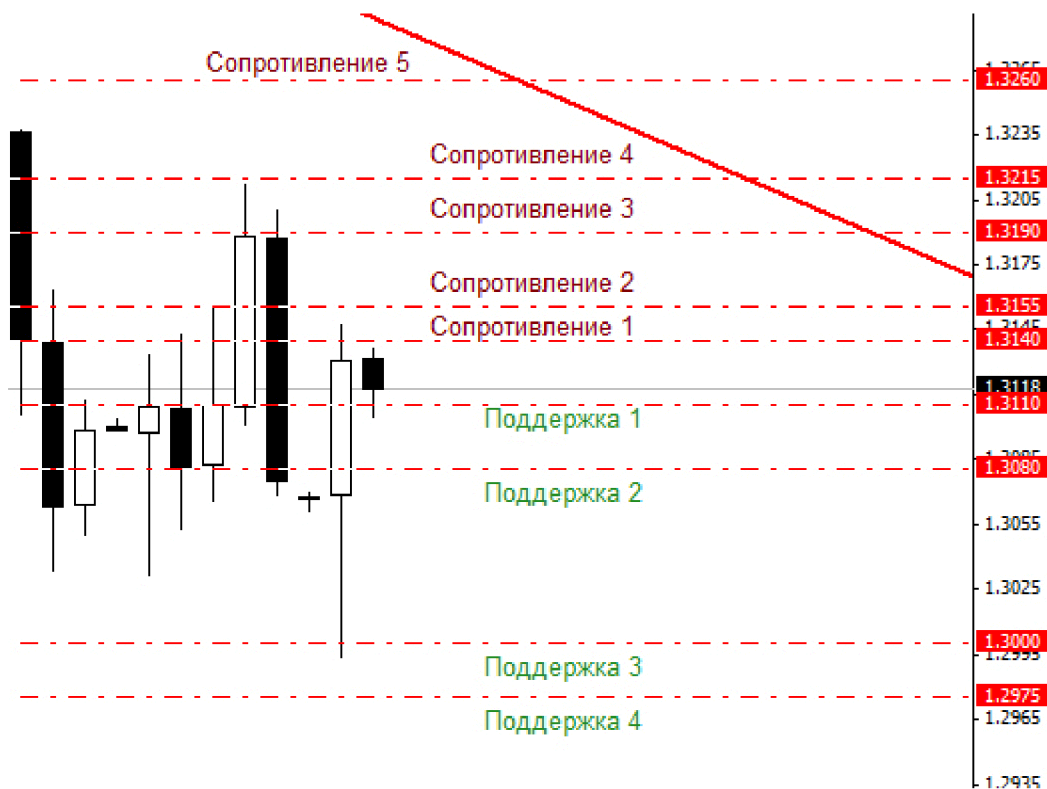
**17:00 (мск) : Ключевая процентная ставка Банка Канады. (CAD)**

**17:15 (мск) : Промышленное производство США. (USD)**

**17:30 (мск) : Выступление главы ЕЦБ. (EUR)**

## Основные идеи и уровни по парам :

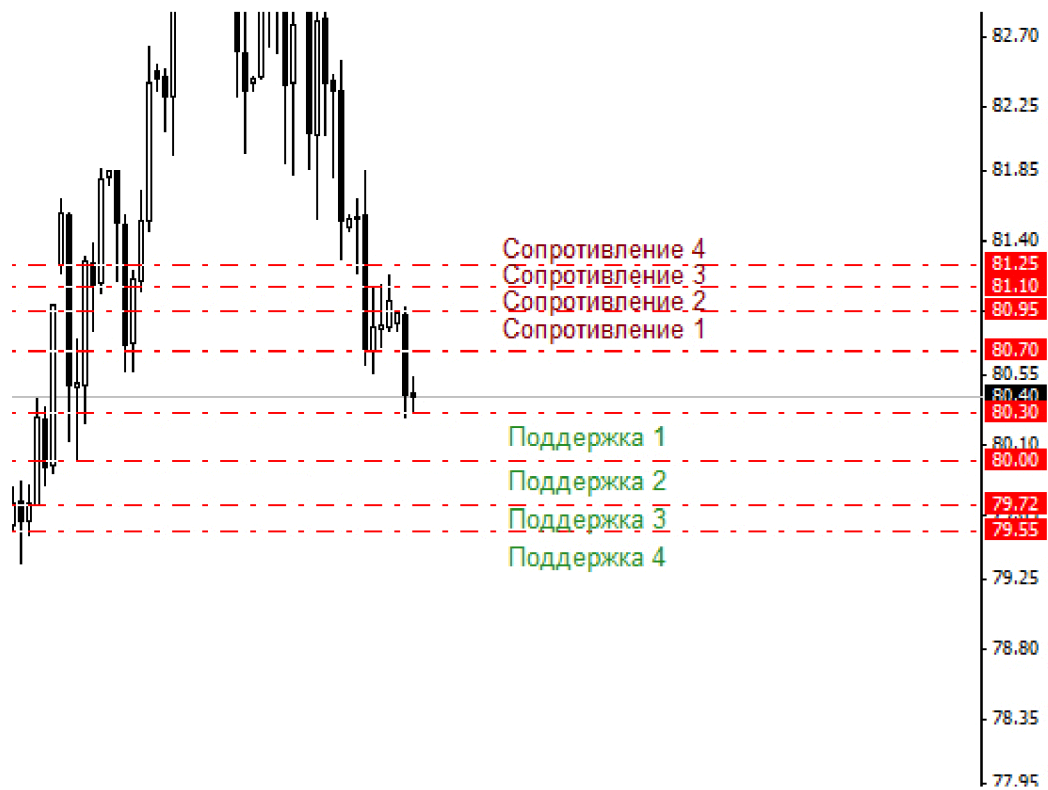
**EUR/USD.** Может встретить сопротивления вблизи 1.3140, 1.3155, 1.3190, 1.3215 и 1.3260. Поддержками послужат 1.3110, 1.3080, 1.3000 и 1.2975.



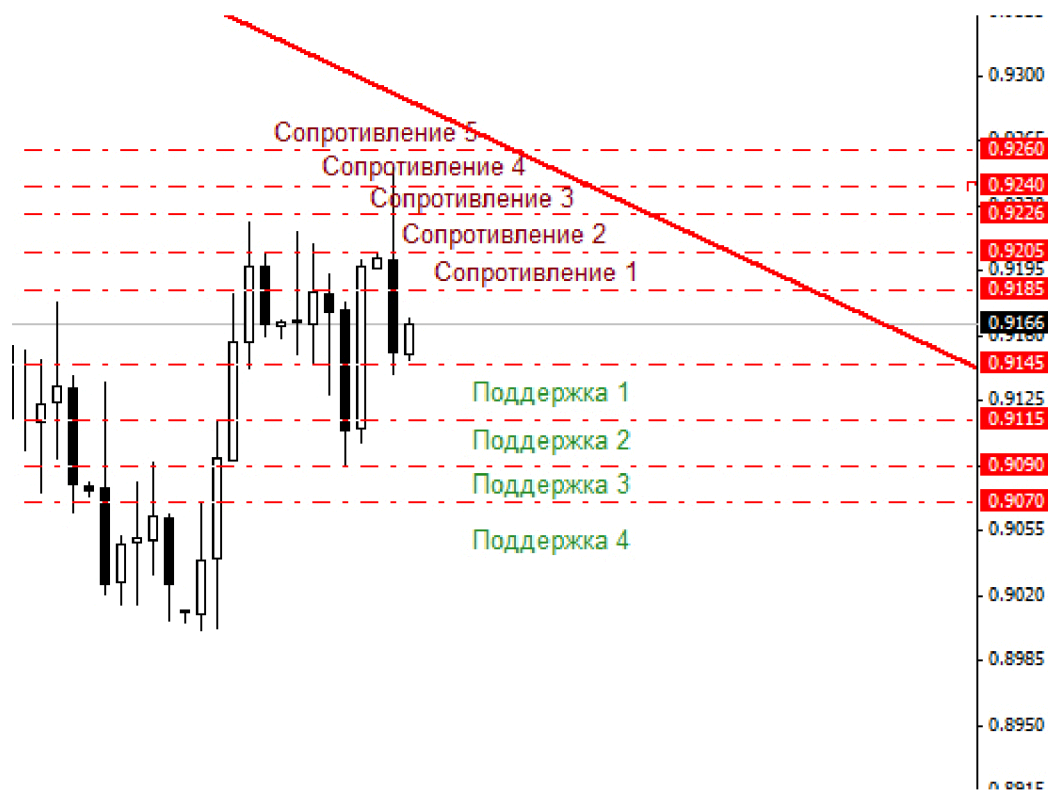
**GBP/USD.** Пара может встретить сопротивление на уровнях 1.5900, 1.5920, 1.5960 и 1.5985. Ближайшими уровнями поддержки для пары послужат 1.5880, 1.5845, 1.5820 и 1.5805.



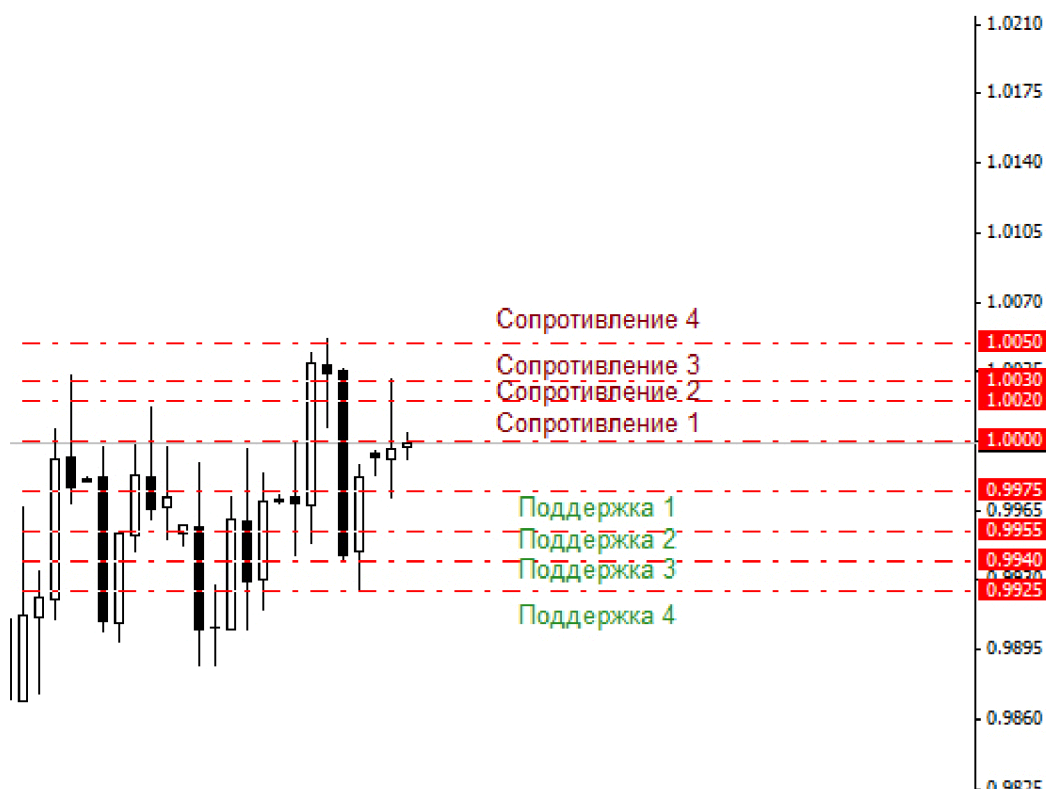
Пара **USD/JPY** ограничена сопротивлениями вблизи 80.70, 80.95, 81.10 и 81.25, а также поддержками 80.30, 80.00, 79.72 и 79.55.



На графике **USD/CHF** ближайшими уровнями поддержки послужат 0.9145, 0.9115, 0.9090 и 0.9070, уровнями сопротивления 0.9185, 0.9205, 0.9226, 0.9240 и 0.9260.



**USD/CAD** ограничен сопротивлениями 1.0000, 1.0020, 1.0030 и 1.0050, поддержками 0.9975, 0.9955, 0.9940 и 0.9925.



Пара **AUD/USD** ограничена сопротивлениями 1.0375, 1.0395, 1.0420, 1.0445 и 1.0480, поддержками 1.0310, 1.0270, 1.0255 и 1.0225.

