

Динамика прошедшей пятницы была сильной :

Пара **EUR/USD** просела на 112 пунктов, закрытие на отметке 1.3075. Как видно из графика, пара снижалась вплоть до прогнозируемой отметки вблизи 1.3080, на которой пара и закрылась. Участники рынка видят сильные проблемы в экономике Испании и Италии (естественно это не все проблемные зоны Европы, но на этой неделе их динамика была более, чем отрицательной), поэтому сильные продажи вероятнее всего еще ни раз повторятся на этой неделе, а уровень 1.3000 сегодня с утра уже был почти достигнут .

На графике **GBP/USD** закрытие состоялось на 113 пунктов ниже предыдущего дня на отметке 1.5843. Во время падения пару ограничила прогнозируемая поддержка вблизи 1.5850. Сильная корреляция с графиком «европейца».

Пара **USD/JPY** отросла на 16 пунктов, закрытие на отметке 81.01. В течение сессии пара двигалась в прогнозируемом диапазоне (между 81.10 и 80.85), движение было очень спокойным.

На графике **USD/CHF** наблюдался рост почти в 90 пунктов, закрытие на 0.9197. Пара росла вплоть до прогнозируемого сопротивления 0.9205. Сегодня график уже коснулся и отскочил от другого прогнозируемого в пятницу сопротивления (0.9240).

Пара **USD/CAD** на вчерашней сессии отросла на 37 пунктов. График пары чуть задержался на сопротивлении 0.9975, затем, дойдя до 0.9995, рост остановился (сегодня пара всё ещё не может преодолеть данный уровень).

На графике **AUD/USD** наблюдалось падение в 70 пунктов, закрытие на 1.0367. Пара встретила сопротивление вблизи прогнозируемой отметки 1.0445, далее последовало движение вниз, остановку пара сделала вблизи 1.0375, после чего двинулась вниз и остановилась окончательно на следующей поддержке вблизи 1.0350. Сегодня с утра пара снова двинулась вниз.

Фундаментально сегодня стоит обратить внимание на следующие новости :

13:00 (мск) : Баланс внешней торговли Еврозоны. (EUR)

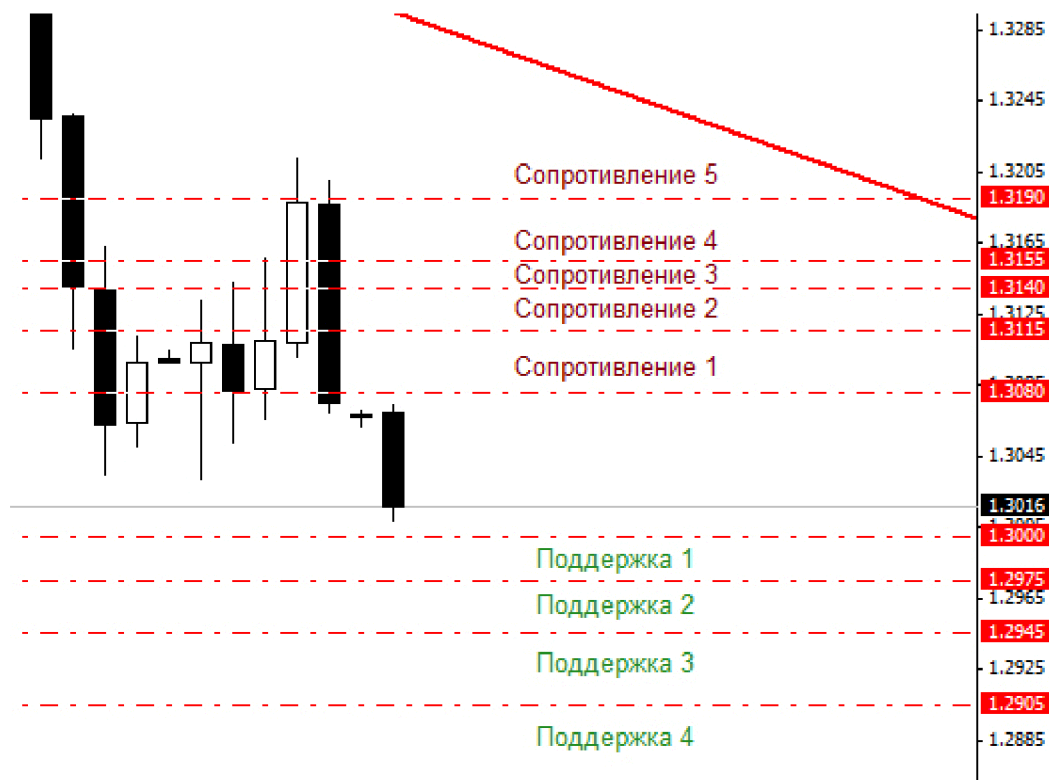
16:30 (мск) : Оборот розничной торговли США. (USD)

17:00 (мск) : Покупки иностранцами долгосрочных ЦБ Министерства Финансов США. (USD)

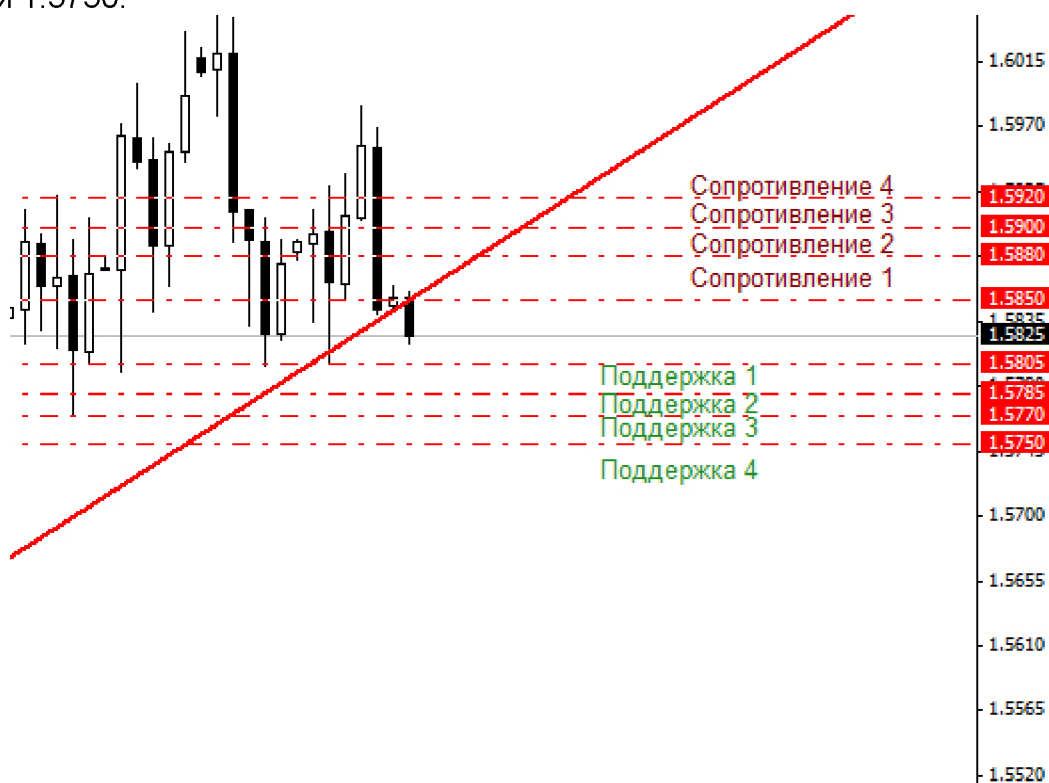
18:00 (мск) : Запасы на складах коммерческих компаний. (USD)

Основные идеи и уровни по парам :

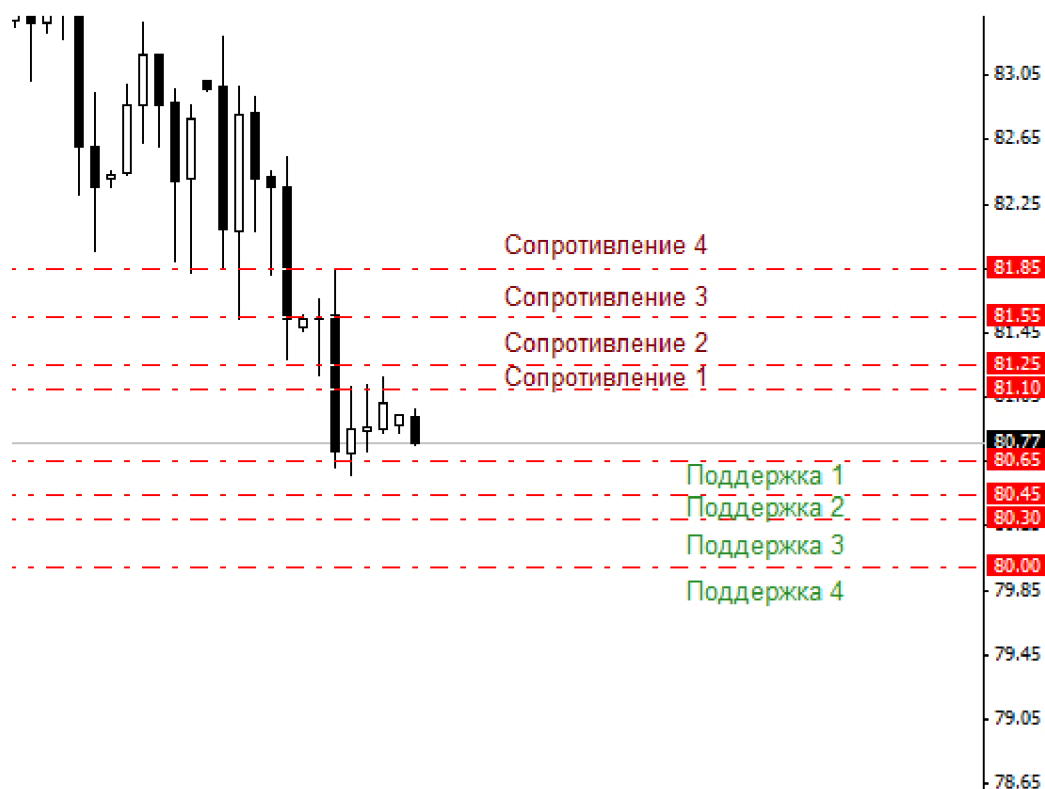
EUR/USD. Может встретить сопротивления вблизи 1.3080, 1.3115, 1.3140, 1.3155 и 1.3190. Поддержками послужат 1.3000, 1.2975, 1.2945 и 1.2905.



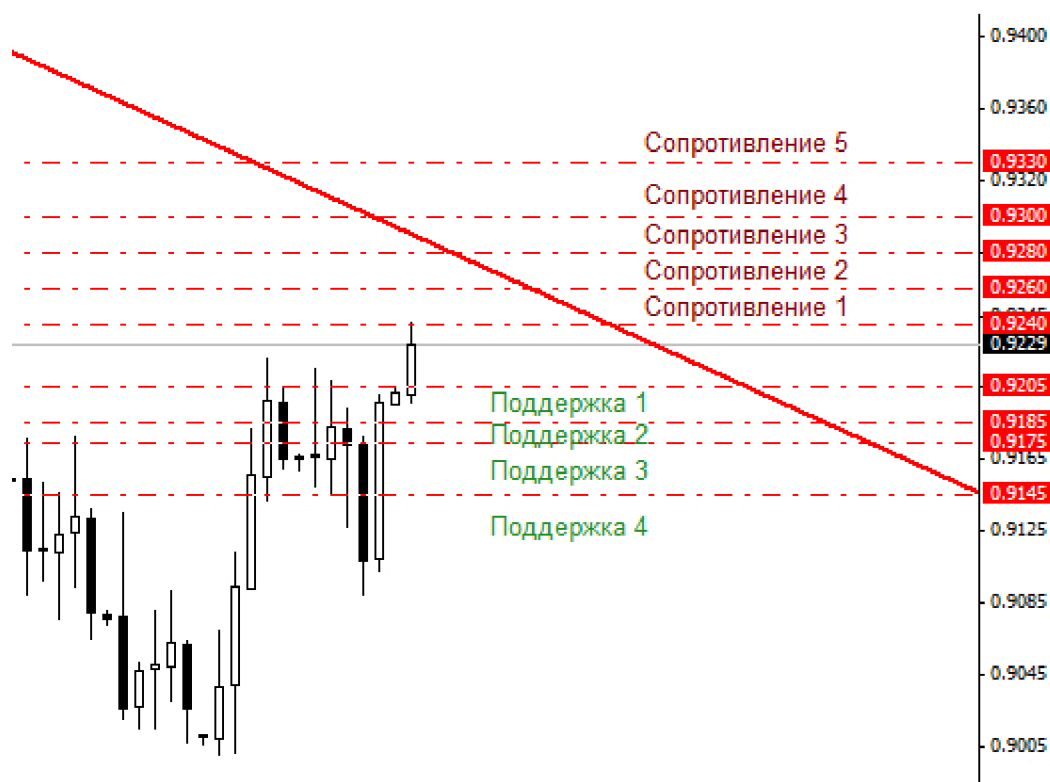
GBP/USD. Пара может встретить сопротивление на уровнях 1.5850, 1.5880, 1.5900 и 1.5920. Ближайшими уровнями поддержки для пары послужат 1.5805, 1.5785, 1.5770 и 1.5750.



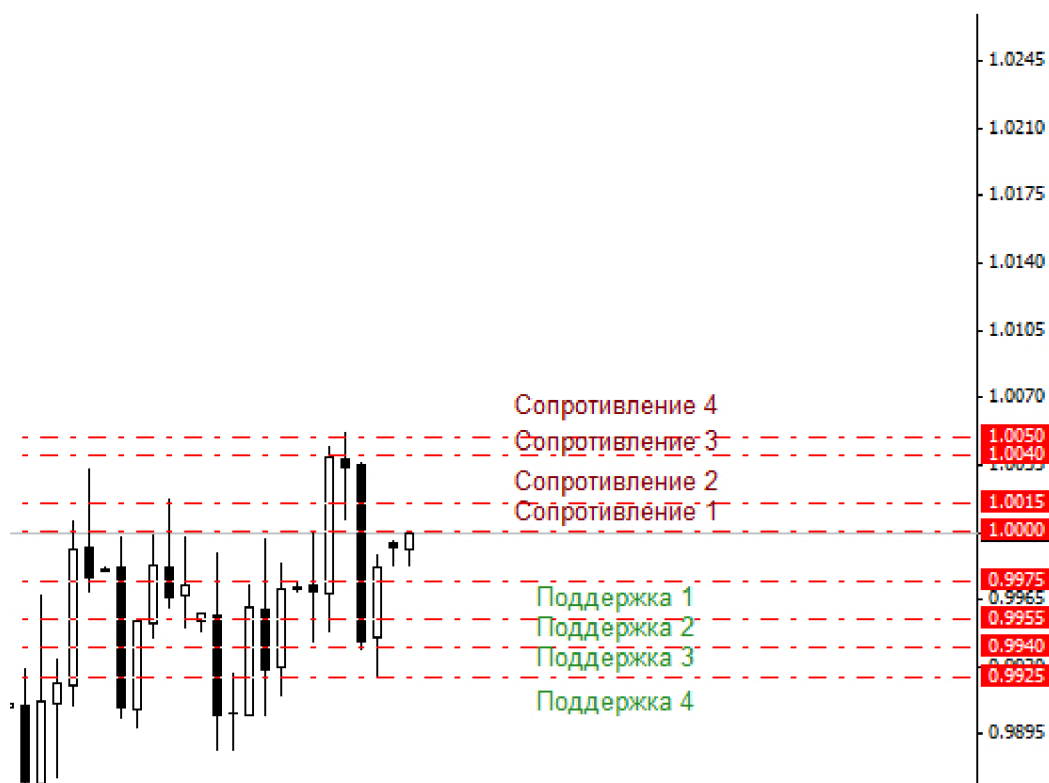
Пара **USD/JPY** ограничена сопротивлениями вблизи 81.10, 81.25, 81.55 и 81.85, а также поддержками 80.65, 80.45, 80.30 и 80.00.



На графике **USD/CHF** ближайшими уровнями поддержки послужат 0.9205, 0.9185, 0.9175 и 0.9145, уровнями сопротивления 0.9240, 0.9260, 0.9280, 0.9300 и 0.9330.



USD/CAD ограничен сопротивлениями 1.0000, 1.0015, 1.0040 и 1.0050, поддержками 0.9975, 0.9955, 0.9940 и 0.9925.



Пара **AUD/USD** ограничена сопротивлениями 1.0375, 1.0395, 1.0420, 1.0445 и 1.0480, поддержками 1.0305, 1.0270, 1.0255 и 1.0225.

