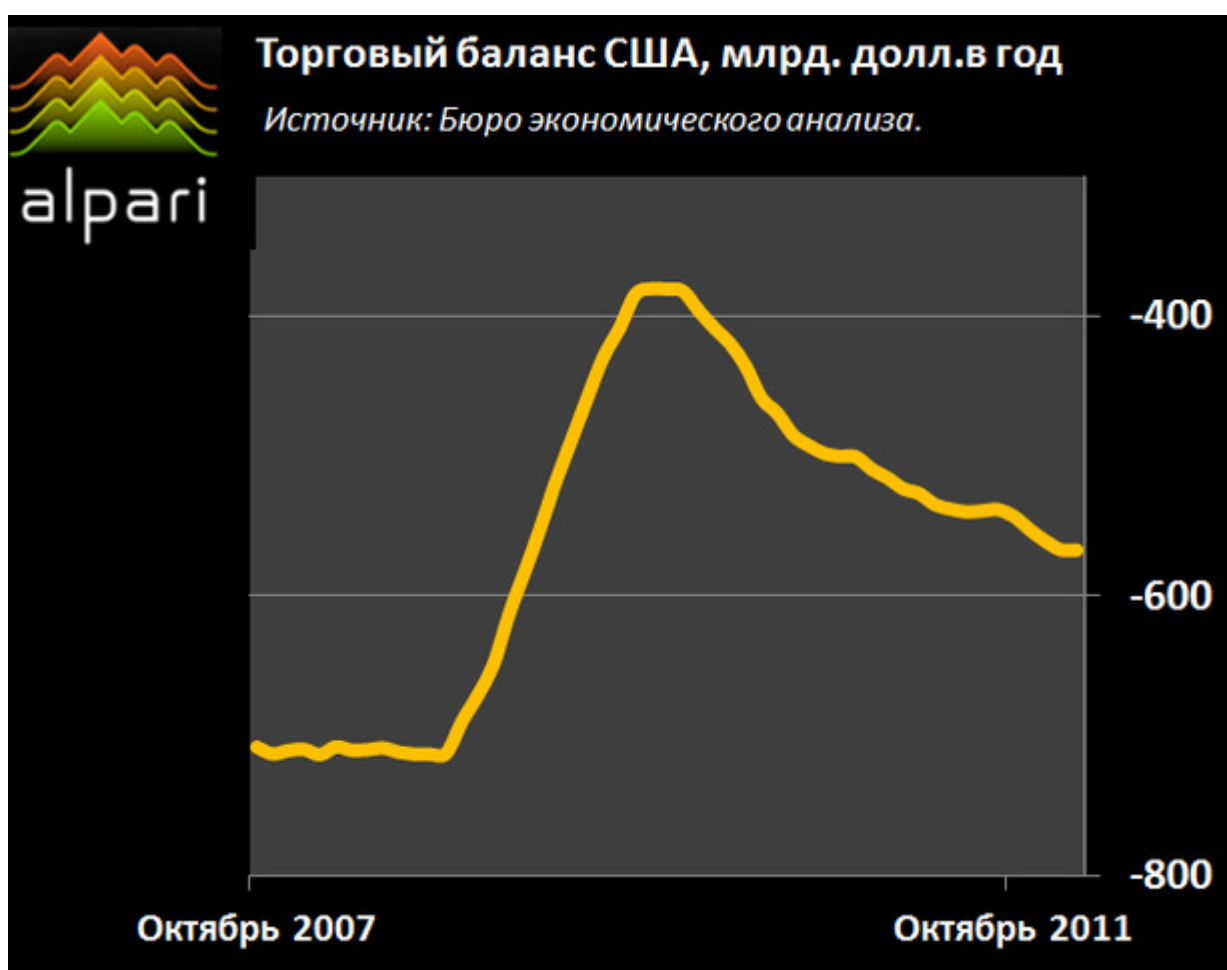




прогнозировалось снижение торгового дефицита на 600 миллионов американских долларов.

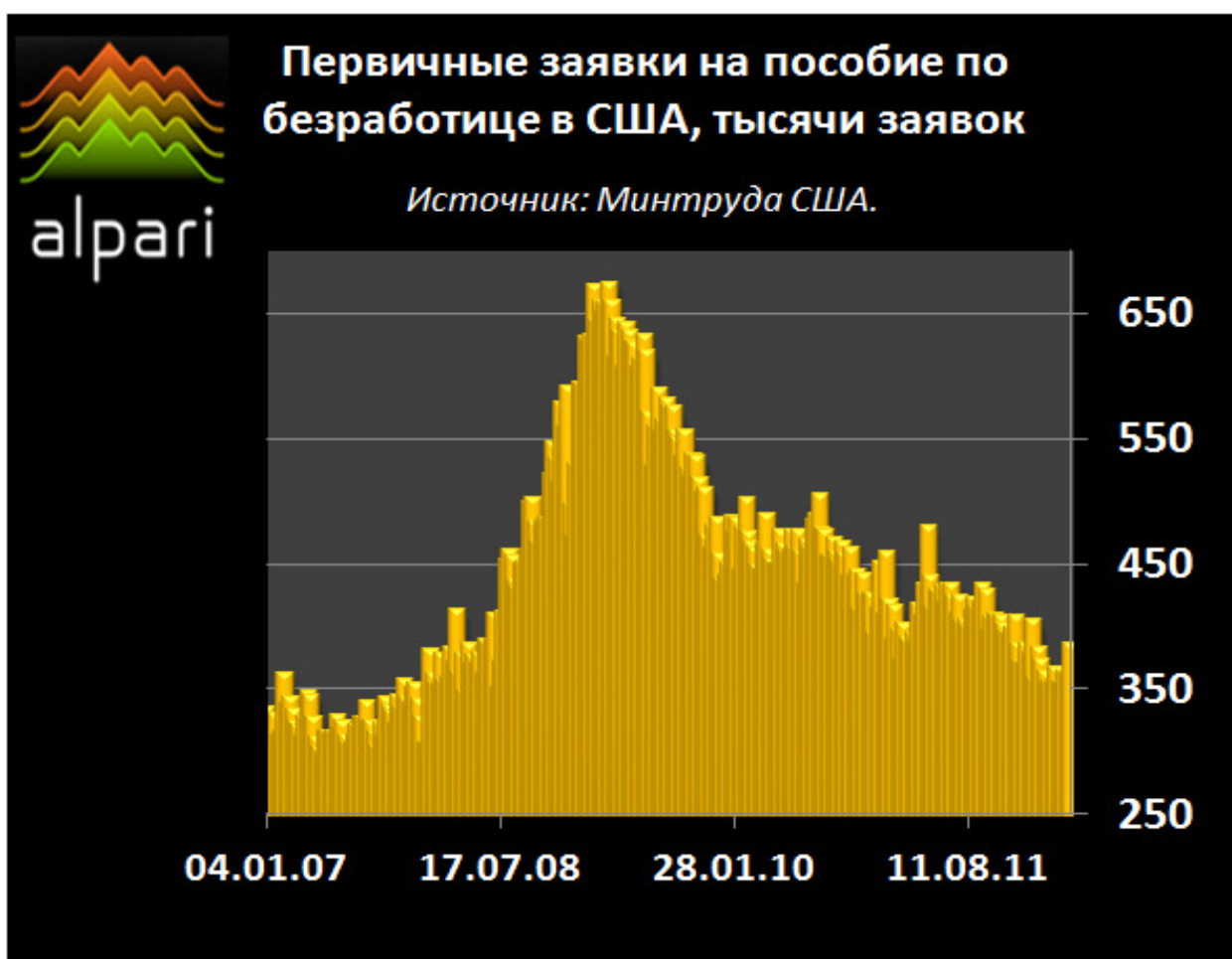
Дефицит внешней торговли США в последнее время снова увеличивается, и многие ждали его уменьшения. В феврале он составил 46 миллиардов долларов в месяц против 53 миллиардов в январе, 49 миллиардов в декабре и 48 миллиардов в ноябре. В годовом исчислении никакого сокращения в феврале не было. Дефицит вырос до 567,43 миллиарда долларов в год против 567,2 миллиарда долларов в год за январь и 560,9 миллиарда долларов в год за декабрь.

Профицит внешней торговли Канады опять стал расти в годовом исчислении. Повышение наблюдается уже третий месяц к ряду: 100 миллионов канадских долларов в декабре, 2,1 миллиарда в январе, 2,4 миллиарда в феврале. Но в месячном исчислении Канада выглядит не так уверенно. Профицит в феврале сократился до 900 миллионов канадских долларов по сравнению с 2,1 миллиарда в январе и 2,7 миллиарда в декабре.

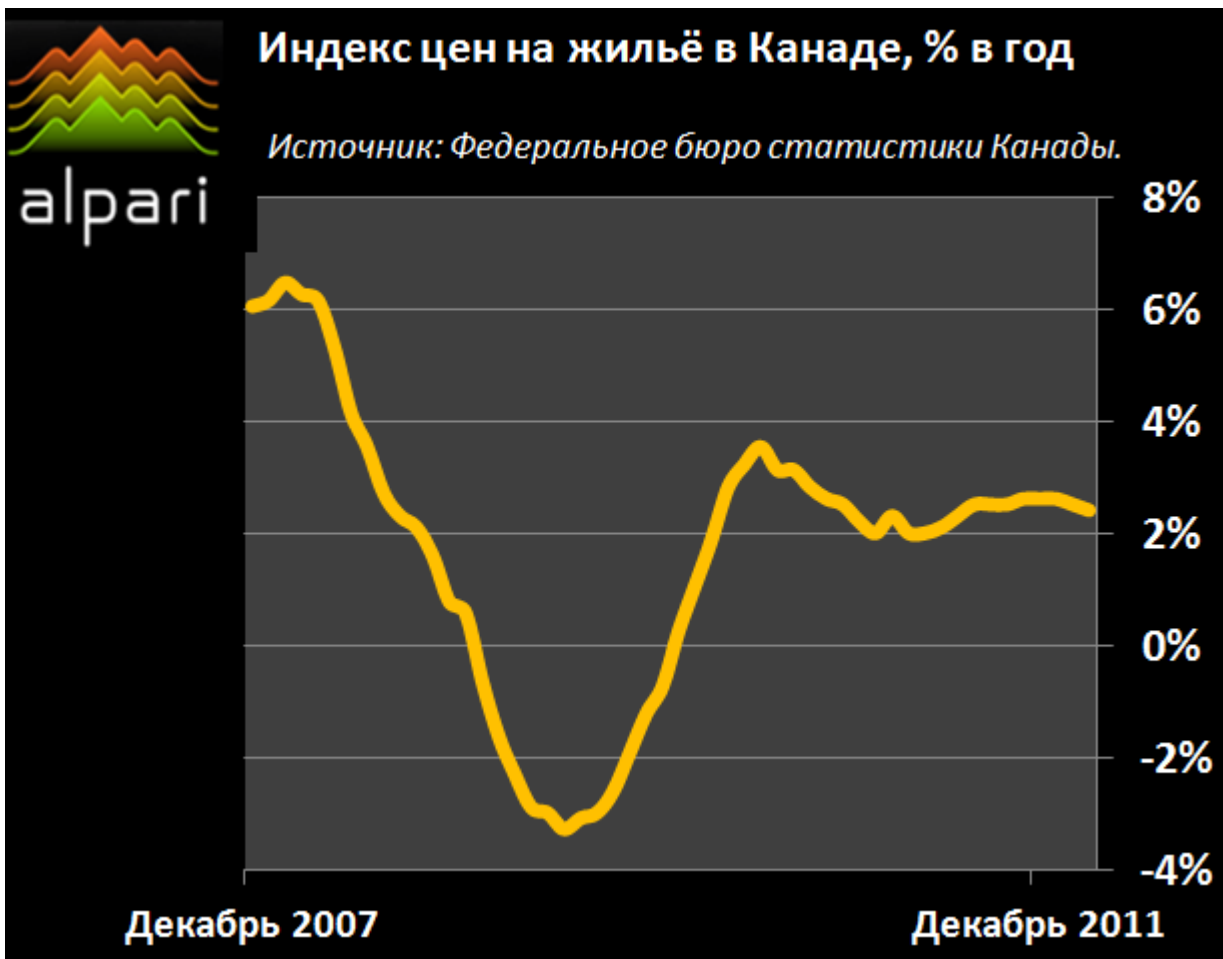


Первичные заявки на пособие по безработице, от которых ждали падения с 357 до 355 тысяч, выросли до 380 тысяч. Но вторичные заявки, от которых ждали сокращения на 3 тысячи, упали на 87 тысяч, и это важнее. Первичные заявки на пособие по безработице

остаются в пределах 370 тысяч с февраля. Заявки удалось сократить по сравнению с предшествовавшими уровнями около 400 тысяч в конце декабря. Четырёхнедельная скользящая средняя составила 361 тысячу заявок, но остаётся близко к 350 тысячам.

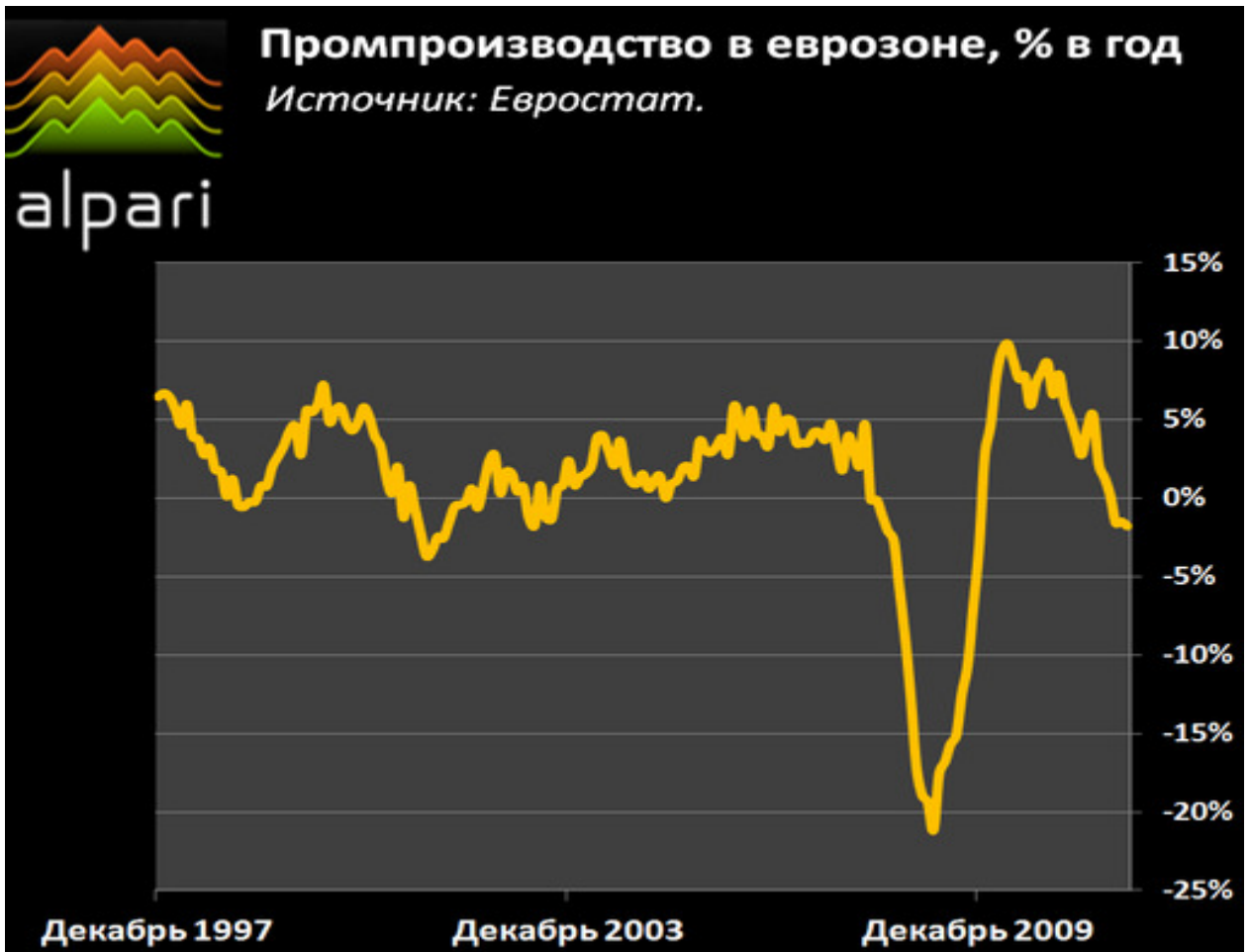


Рост цен на жильё в Канаде в марте ускорился на 2 десятые процентного пункта до 0,3% в месяц, но замедлился до 2,4% в год с 2,5% в год за февраль. С ноября по январь он держался стабильно около 2,6% в год. Но рано бить тревогу: с августа по октябрь рост цен на жильё составлял 2,5%, в июле 2,3%, в июне 2,1%, а в апреле-мае - 2% в год. К концу года рынок жилья в Канаде может опять разогнаться, хотя рано делать прогнозы.



Ранее пара евро/доллар проигнорировала данные по промышленности. Состояние промышленности в еврозоне продолжает ухудшаться. Перспектива ухудшения месячных производственных показателей в марте-мае 2012 года по аналогии с предыдущим годом не должна пугать. Промпроизводство включает в себя не только обрабатывающую и добывающую промышленность, но и жилищно-коммунальные услуги. Естественно, что весной и летом спрос на них будет меньше.

Но в феврале 2012 года промпроизводство сократилось на 1,8% в год после спада на 1,5% в год в январе и на 1,6% в год в декабре. Этому предшествовало постепенное угасание на протяжении 2011 года с роста на 7,9% в год за февраль 2011 года до 6,1% в год за март 2011 года, 5,1% в год за апрель 2011 года и 3,9% в год за май. Таким образом, промышленность еврозоны продолжает оставаться в депрессии.



Пара британский фунт/доллар проигнорировала данные по внешней торговле. Торговый дефицит Великобритании в феврале составил 99 миллиардов фунтов по сравнению с 97 миллиардами фунтов в январе. Таким образом, дефицит вернулся к уровням сентября 2011 года.

Данные запаздывающие, поэтому не повлияли на рынок. Фунт - самая растущая валюта на нём, прибавляет 0,2%. Но рост основывается на опережающих индикаторах, а те, в свою очередь, на результатах опросов.



# Торговый баланс Великобритании, млрд. фунтов в год

Источник: Бюро статистики Великобритании.

