

A better place



UNITED TRADERS

for financial traders!



Ежедневный аналитический обзор фондового рынка США На 15:00 (GMT +4) 12.04.12

Итоги Торгов:

DJ вырос на 0,7% до 12805,40.

S&P 500 вырос на 0,74% до 1368,71.

NASDAQ вырос на 0,84% до 3016,46.



Обзор Рынка:

Фондовые индексы США по итогам торгов в среду выросли. В начале сессии на Глобэксе (Globex) фьючерс S&P 500 демонстрировал рост на фоне позитивной отчетности американского алюминиевого гиганта Alcoa Inc. Во время торгов S&P 500 пробил уровень сопротивления 1370 и рост сохранялся всю торговую сессию.

Alcoa Inc сообщила о снижении чистой прибыли в первом квартале 2012 года на 69,5% до 94 миллионов долларов, или 0,09 доллара на одну обыкновенную акцию. Данные оказались лучше прогнозов аналитиков, ожидавших чистого убытка в 0,03 доллара на акцию.

Инвесторы обратили внимание на опубликованную ФРС «Бежевую книгу» сводку состояния экономики в 12 регионах страны. Согласно документу, рост деловой и производственной активности в период с середины февраля по конец марта наблюдался во всех округах США.

Глава ФРБ Далласа Ричард Фишер (Richard Fisher) выразил мнение, что регулятор не будет начинать третий раунд количественного смягчения, несмотря на ухудшение ситуации на рынке труда. Эту точку зрения разделяет и глава ФРБ Атланты Денис Локхарт (Dennis Lockhart).

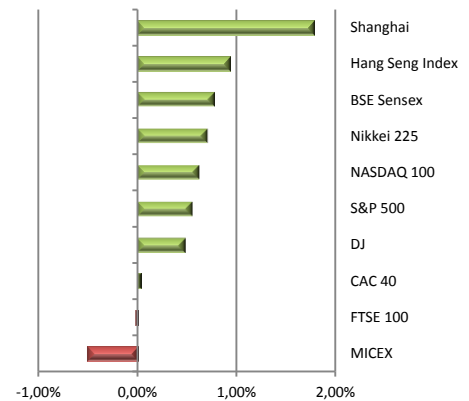
Дефицит бюджета США в марте текущего года увеличился на 10 миллиардов долларов по сравнению с мартом 2011 года и составил 198,1 миллиарда долларов, в то время как аналитики прогнозировали показатель в размере 200 миллиардов долларов.

Министерство труда страны сообщило, что импортные цены в США в марте повысились на 1,3% в месячном исчислении, а в годовом исчислении они увеличились на 3,4%. Статистика совпала с прогнозами лишь частично: аналитики полагали, что цены выросли на 0,9% по сравнению с февралем и на 3,4% в годовом выражении.

Все сектора закрылись в зеленой зоне. Самый значительный рост продемонстрировал финансовый сектор. Акции Wells Fargo & Company снизились на (+2,13%), JPMorgan Chase (+2,44%), Citigroup Inc (+2,22%). Капитализация Applied Micro Circuits corporation выросла на 8,31%. Производитель микросхем сообщил об убытках в четвертом квартале, которые составили 10 центов на акцию. Аналитики ожидали 8 центов.

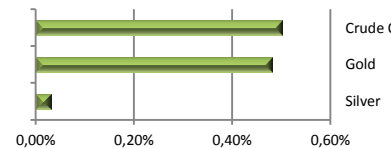
Мировые Рынки:

На 15:00 (GMT +4) 12.04.12



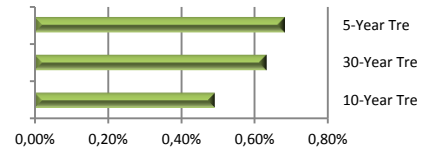
Сырье:

На 15:00 (GMT +4) 12.04.12



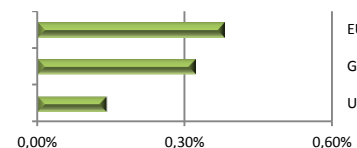
Казначейские облигации:

На 15:00 (GMT +4) 12.04.12



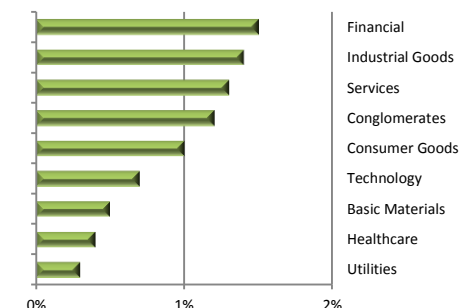
Валюта:

На 15:00 (GMT +4) 12.04.12



Сектора:

На 15:00 (GMT +4) 12.04.12



Новость дня:

Министерство юстиции США проверит ценовую политику компании Apple в отношении электронных книг. Генеральный прокурор Эрик Холдер обвинил Apple в сговоре с 5-ю крупнейшими американскими издательствами, чтобы продавать электронные книги по завышенным ценам. Учитывая, что потребители переплачивали как минимум по 2-3 доллара за книгу, речь идет о солидной сумме порядка 100 миллионов долларов, вынутых с помощью обмана у читателей по всему миру.

Внешний фон:

Суд в Арканзасе оштрафовал компанию Johnson & Johnson на 1,19 млрд долларов, признав ее виновной в недостоверной рекламе препарата Risperdal. J&J допустила около 240 тысяч нарушений. В январе Janssen Pharm заключила соглашение, по которому обязалась выплатить 158 млн долларов штрафа. А в Южной Каролине суд оштрафовал компанию на 327 млн долларов. В 2010 году в Луизиане компанию приговорили к выплате 258 млн долларов штрафа.

Новости Компаний:

Micron Technology Inc ([MU](#), Technology, Semiconductor- Memory Chips, USA) - Крупнейший в США производитель микросхем, заявила о продаже конвертируемых облигаций на сумму в \$870млн.

Смежные акции(CODE, ISSI, INTC)

Pacira Pharmaceuticals Inc ([PCRX](#), Healthcare, Drug Manufacturers - Major, USA) - Фармацевтическая компания проведет дополнительную эмиссию обыкновенных акций.

Смежные акции(DRRX, ENDP, HSP)

Интересные акции:

VAL, HIBB, LSTR, LMNX, SMG, USB, BCO, CSIQ, DV, COCO, TDS, CPRT, AXL, APU, UPL

Календарь макроэкономических событий:

Важность макроэкономических событий: Низкая ★, Средняя ★★, Высокая ★★★

Дата	Время	Событие	Важность	Актуальный	Консенсус	Предыдущий
Apr 12	8:30 AM	Initial Claims	★★	-	355K	357K
Apr 12	8:30 AM	Continuing Claims	★★	-	3350K	3338K
Apr 12	8:30 AM	PPI	★★★	-	0.3%	0.4%
Apr 12	8:30 AM	Core PPI	★★★	-	0.2%	0.2%
Apr 12	8:30 AM	Trade Balance	★★	-	-\$53.0B	-\$52.6B

Top Gainers: Ha 15:00 (GMT +4) 12.04.12

Ticker	Company	Sector	Perf Week	Perf Month	Price	Change	Volume
YRCW	YRC Worldwide Inc.	Services	1.49%	-27.16%	6.14	33.19%	933,100
TZOO	Travelzoo Inc.	Technology	18.53%	14.18%	27.06	28.49%	5,256,900
MFRM	Mattress Firm Holding Corp.	Consumer Goods	11.11%	24.82%	44.00	17.55%	885,700
TITN	Titan Machinery, Inc.	Services	15.75%	28.66%	32.05	16.67%	3,390,800
JVA	Coffee Holding Co.Inc.	Consumer Goods	-9.84%	-24.49%	9.71	13.04%	967,700

Top Losers: Ha 15:00 (GMT +4) 12.04.12

Ticker	Company	Sector	Perf Week	Perf Month	Price	Change	Volume
CLNT	Cleantech Solutions International Inc	Industrial Goods	121.86%	1345.45%	4.77	-16.46%	650,028
OPNT	OPNET Technologies Inc.	Technology	-21.06%	-24.67%	23.05	-13.35%	1,723,100
GKSR	G&K Services Inc.	Services	-5.73%	-1.62%	32.71	-13.21%	186,600
BCOV	Brightcove, Inc.	Technology	-20.50%	6.12%	17.68	-7.29%	360,000
JAZZ	Jazz Pharmaceuticals plc	Healthcare	-6.30%	-3.05%	46.43	-5.01%	2,079,900

New High: Ha 15:00 (GMT +4) 12.04.12

Ticker	Company	Sector	Perf Week	Perf Month	Price	Change	Volume
MFRM	Mattress Firm Holding Corp.	Consumer Goods	11.11%	24.82%	44.00	17.55%	885,700
TITN	Titan Machinery, Inc.	Services	15.75%	28.66%	32.05	16.67%	3,390,800
SMSC	Standard Microsystems Corp.	Technology	5.11%	5.32%	26.34	8.71%	778,500
SHW	The Sherwin-Williams Company	Industrial Goods	4.95%	7.30%	114.82	5.35%	2,866,400
FX	FX Alliance Inc	Financial	3.90%	11.82%	15.99	4.78%	76,300

New Low: Ha 15:00 (GMT +4) 12.04.12

Ticker	Company	Sector	Perf Week	Perf Month	Price	Change	Volume
OPNT	OPNET Technologies Inc.	Technology	-21.06%	-24.67%	23.05	-13.35%	1,723,100
YPF	YPF S.A.	Basic Materials	-8.81%	-19.46%	21.11	-5.00%	3,136,300
GRPN	Groupon, Inc.	Technology	-12.92%	-21.86%	13.08	-3.47%	2,422,500
CHK	Chesapeake Energy Corporation	Basic Materials	-11.62%	-17.06%	20.08	-2.95%	23,909,000
NFX	Newfield Exploration Co.	Basic Materials	-8.27%	-8.24%	32.29	-2.42%	3,299,200

Upgrade: Ha 15:00 (GMT +4) 12.04.12

Ticker	Company	Sector	Perf Week	Perf Month	Price	Change	Volume
-	-	-	-	-	-	-	-
-	-	-	-	-	-	-	-
-	-	-	-	-	-	-	-
-	-	-	-	-	-	-	-
-	-	-	-	-	-	-	-

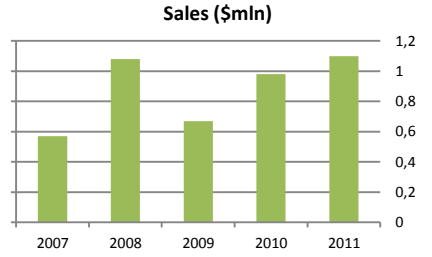
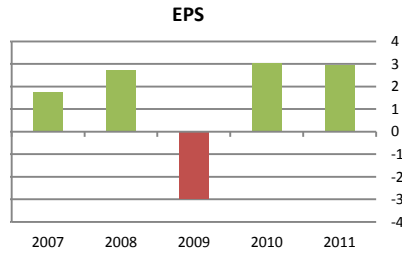
Downgrade: Ha 15:00 (GMT +4) 12.04.12

Ticker	Company	Sector	Perf Week	Perf Month	Price	Change	Volume
-	-	-	-	-	-	-	-
-	-	-	-	-	-	-	-
-	-	-	-	-	-	-	-
-	-	-	-	-	-	-	-
-	-	-	-	-	-	-	-

Отчетность (Earnings): На 15:00 (GMT +4) 12.04.12

Before The Open		Ticker	Actual	Consensus	Yr Ago	Yr/Yr Rev
Commerce Bancshares		CBSH		0.67	0.69	
ENGlobal		ENG	-0.15	0.03	-0.02	-10.7%
Fastenal		FAST	0.34	0.34	0.54	20.0%
Medtox Scientific		MTOX	0.17	0.13	0.09	13.9%
Rite Aid		RAD	-0.18c	-0.17	-0.24	10.7%
After The Close		Ticker	Actual	Consensus	Yr Ago	Yr/Yr Rev
Google		GOOG		9.64	8.08	
Independent Bank		INDB		0.51		
JB Hunt Trans		JBHT		0.51	0.40	

Ticker	UPL
Market Cap	2.91B
Income	453.20M
Debt/Eq	1.19
P/S	2.64
P/E	6.49
Book/sh	10.45



Ticker	EPL
Market Cap	606.21M
Income	26.61M
Debt/Eq	0.42
P/S	1.74
P/E	23.32
Book/sh	12.46

