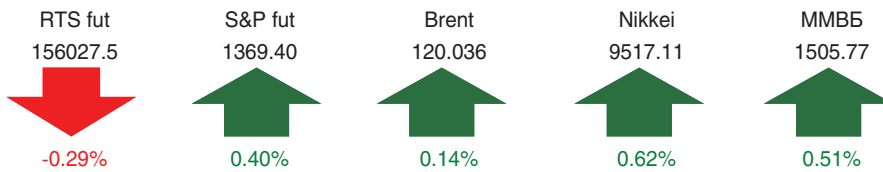


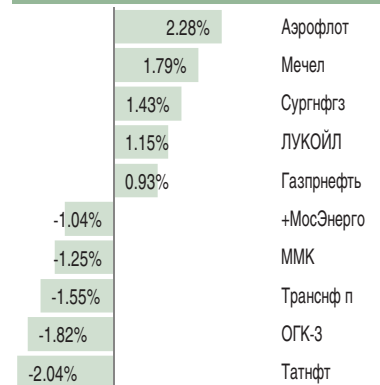


# РОССИЙСКИЙ РЫНОК

## утренний обзор



### Акции лучше/хуже рынка\*



## В ОЖИДАНИИ ОТКРЫТИЯ

**Внешний фон – умеренно позитивный.** Хороший отчет Alcoa вернул инициативу «быкам» на мировых фондовых площадках. Американские индексы прибавили 0,7-0,8%, в Азии рост составляет 0,5-0,7%. Фьючерс на S&P утром прибавляет 0,4%. Цены на нефть также торгуются с небольшим повышением и находятся на уровне \$120,1 за баррель Brent. В текущей ситуации мы ожидаем, что российский рынок откроется ростом на 0,5-1%. Сопротивление по ММВБ находится на уровне 1520 пунктов. Влияние на ход торгов сегодня будут оказывать данные рынка труда, а также производственной инфляции в США. После закрытия основной сессии отчетность опубликует интернет-гигант Google.

## ДВИЖУЩИЕ ФАКТОРЫ

**Рост**



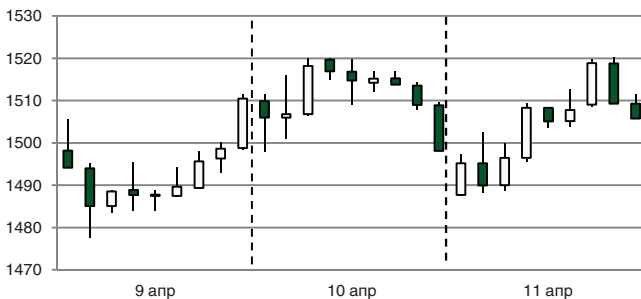
- Рост мировых индексов
- Нефть подрастает

**Падение**

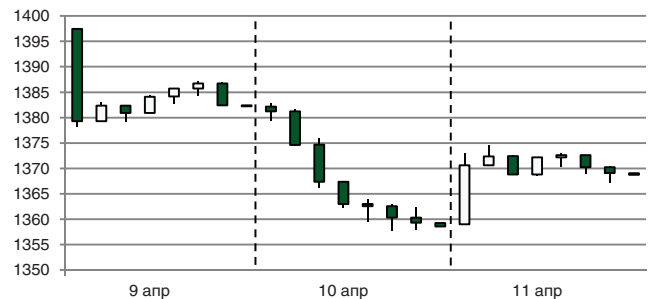
\*Динамика акций в сравнении с индексом ММВБ. Данные ММВБ.

**В сложившейся ситуации** наибольшим спросом пользовались бумаги нефтегазовой отрасли, поддержанные ожиданиями повышения цен на нефть. Капитализация Сургутнефтегаза выросла на 1,9%.

### ММВБ



### S&P500



## РОССИЯ

**По итогам торговой сессии** среды российский рынок закрылся с умеренным повышением. Поддержку «быкам» оказали растущие западные индексы на фоне слухов о выкупе ЕЦБ испанских облигаций, а также внутренние события, связанные с продолжающимися отчетами отечественных компаний и выступлением В. Путина в Госдуме. Во второй половине дня вышли данные о запасах энергоносителей от Департамента энергетики США, которые не поддержали тенденции последних недель, чем вызвали рост котировок нефти, тем самым, оказав поддержку российскому рынку. По итогам дня индекс ММВБ прибавил 0,5% и остановился на отметке 1505,8 пунктов.

В нефтегазовой отрасли в лидерах оказались Сургутнефтегаз (+1,9%), Лукойла (+1,7%), Газпромнефть (+1,4%), бумаги Новатэка подорожали на 1,3%. Дополнительную поддержку сектору оказывают не учтенные в последние дни сообщения о прекращении иранского экспорта нефти в Испанию и Германию. В «минусе» на 0,2% оказались акции Газпрома. Премьер-министр Украины Н. Азаров высказал готовность добиваться снижения цены на российский газ до экономически обоснованного уровня, который, по мнению Украины, составляет 210 долл. за тыс. куб. м. Спросом пользовались бумаги финансовой отрасли, которому оказала поддержку ситуация на внутреннем валютном рынке, где удалось сдержать рост доллара, наметившего техническую цель в районе под 31 руб. Кроме того, ЦБ РФ подготовился к приватизации пакета бумаг Сбербанка.

## МИРОВЫЕ РЫНКИ

**Алюминиевый гигант** Alcoa (+6,2%) порадовал инвесторов хорошим стартом сезона отчетом. Ведущие американские индексы на этом фоне продемонстрировали рост. Dow Jones и S&P500 окрепли на 0,7%, тогда как Nasdaq подрос на 0,8%.

Отчетность Alcoa была опубликована еще во вторник после, но закрытия основной американской сессии, поэтому отыгрывалась на следующий день. Компания отчиталась о снижении прибыли на 69,5% до \$0,1 на акцию, тогда как эксперты прогнозировали убытки \$0,04 на акцию. Помимо этого Alcoa улучшила прогнозы на будущий квартал. Отчет компании заставил инвесторов задуматься о том, что прошедший квартал мог быть не таким плохим, как ранее предполагалось.

Порадовало инвесторов также сообщение от Wells Fargo. Согласно исследованию компании, строители на 20 рынках страны фиксируют наилучшие темпы роста продаж с 2001 года. Данные помогли заметно подрасти бумагам строительных компаний: PulteGroup (+9,1%), D.R. Horton (+4,8%).

Отчет ФРС «Бежевая книга» оказался неплохим. Американский Центробанк отметил развитие экономики умеренными темпами, а также улучшение на рынке труда. При этом ФРС высказала опасения относительно того, что высокие цены на бензин могут оказать давление на экономику. Это несколько охладило пыл инвесторов, в результате чего индексы откатились вниз от достигнутых внутри дня пиков.

## ДИНАМИКА ОФБУ

Данные на 10.04.2012

Название	Тип1	Тип2	Тип3	Валюта	Пай, руб	СЧА, млн руб.	1 д.	1 нед.	1 мес.	3 мес.	6 мес.	12 мес.	36 мес.
Петрокоммерц — Акции	О	А	Р	RUR	583.82	53.09	1.06%	-0.92%	-3.26%	7.54%	14.87%	-10.73%	32.98%
M2M Прайвет Банк — Индекс +	О	И	Р	RUR	4457.72	32.54	0.96%	-2.58%	-3.34%	4.18%	15.70%		
Петрокоммерц — 3	О	С	Р	RUR	1164.74	42.36	0.34%	-0.10%	-0.93%	1.96%	4.39%	0.85%	10.31%
Петрокоммерц — Корпоративный	О	С	Р	RUR	502.08	2.76	0.32%	-0.18%	-1.15%	3.17%	5.27%	-5.28%	-0.40%
M2M Прайвет Банк — Эффективный	О	А	Р	RUR	4791.39	270.75	0.27%	0.76%	-0.50%	1.71%	0.08%	-20.07%	
Кросс — Сбалансированный	О	А	Р	RUR	47520.61	2.53	0.26%	1.25%	0.46%	-1.21%	8.86%	-23.82%	124.81%
Петрокоммерц — 2	О	С	Р	RUR	2694.78	605.73	0.21%	0.01%	-0.36%	1.96%	4.32%	0.62%	19.28%
Зенит — Доходный	О	А	Р	RUR	55049.98	734.80	0.20%	-0.04%	0.03%	3.48%	14.61%	-21.62%	235.01%
Газпромбанк — Консервативный	И	О	Р	RUR	5149.82	38.50	0.18%	-0.15%	0.92%	2.98%	3.31%	-9.87%	4.55%
Кросс — Консервативный	О	А	Р	RUR	112562.00	29.41	0.18%	1.32%	1.16%	-0.24%	8.00%	-21.40%	134.62%
Зенит — Перспективный	О	А	Р	RUR	5593.02	109.11	0.17%	-0.08%	-0.03%	3.13%	14.29%	-22.83%	275.61%
Татфондбанк — Фонд стабильного дохода	О	О	Р	RUR	1533.70	8.09	0.17%	0.12%	0.63%	-7.91%	-6.08%	-4.46%	31.26%
Абсолют — Доверие	О	С	Р	RUR	2112.28	377.08	0.16%	-1.65%	-2.56%	2.53%	0.69%	-2.79%	117.06%
Петрокоммерц — 1	О	С	Р	RUR	1790.93	139.34	0.16%	-0.05%	-0.22%	2.35%	4.23%	0.05%	16.18%
Зенит — Доходный II	О	А	Р	RUR	7573.06	375.88	0.14%	0.14%	0.07%	3.28%	14.72%	-20.63%	309.60%
M2M Прайвет Банк — Сбалансированный	О	С	Р	RUR	4478.73	168.11	0.13%	0.47%	0.12%	2.91%	1.97%	-9.93%	
Абсолют — Доходный	О	О	Р	RUR	2040.92	273.86	0.05%	-0.02%	0.83%	3.82%	5.83%	7.35%	55.28%
Петрокоммерц — Облигации	О	О	Р	RUR	102.91	0.07	0.02%	0.19%	-2.02%	-83.72%	-86.49%	-87.74%	-88.63%
M2M Прайвет Банк — Стабильный	О	О	Р	RUR	13226.13	84.19	0.02%	0.18%	0.77%	3.68%	5.38%	7.32%	
Татфондбанк — Фонд российских акций	О	А	Р	RUR	1065.63	20.21	0.01%	-1.97%	-2.73%	2.76%	-4.85%	-12.01%	78.31%
Банк на Красных Воротах — Универсальный*	О	С	Р	RUR	14983.64	32.85	0.00%	0.00%	0.55%	2.60%	4.21%	-16.16%	57.13%
ТрансКредитБанк — Магистраль*	О	О	Р	RUR	1143.21	0.01	0.00%	0.00%	-0.42%	-0.75%	-1.30%	-4.65%	26.35%
ТрансКредитБанк — Аврора*	О	А	Р	RUR	667.72	2.51	0.00%	0.00%	-0.12%	-0.27%	-0.52%	-22.70%	38.27%
ТрансКредитБанк — Локомотив*	О	С	Р	RUR	1215.08	1.42	0.00%	0.00%	-0.07%	-0.23%	-0.50%	-19.17%	29.27%
Центр-инвест — Второй*	О	О	Р	RUR	1597.09	18.17	0.00%	0.00%	0.00%	1.22%	3.26%	2.85%	60.52%
Центр-инвест — Первый*	О	А	Р	RUR	162.77	41.45	0.00%	0.00%	0.00%	7.45%	7.79%	-18.97%	28.33%
Энерготрансбанк — Янтарь - российские акции*	О	А	Р	RUR	1439.82	23.80	0.00%	-3.57%	-9.51%	-0.24%	8.70%	-16.86%	77.92%
Энерготрансбанк — Янтарь - энергоресурсы*	О	А	Р	RUR	886800.16	5.21	0.00%	-2.46%	-4.72%	7.07%	33.42%	0.27%	30.74%
Зенит — Основа капитала	О	А	Р	RUR	2392.30	81.22	-0.06%	-0.25%	0.21%	2.89%	13.60%	-20.41%	
Зенит — Тихая гавань	О	О	Р	RUR	60894.88	119.34	-0.11%	-0.12%	0.16%	2.12%	8.00%	0.05%	65.41%
Татфондбанк — Фонд золотой	О	С	Р	RUR	1446.89	9.51	-0.21%	-0.33%	-1.54%	4.03%	-4.07%	-12.22%	83.66%
Газпромбанк — Страховые резервы	И	О	Р	RUR	5084.45	2.34	-0.24%	-1.00%	-1.16%	2.43%	-53.94%	-1.11%	40.39%
Славянский кредит — Славянский	О	А	Р	RUR	48113.95	10.01	-0.55%	-1.29%	-0.83%	6.64%	16.01%	0.41%	88.57%
M2M Прайвет Банк — Перспективные инвестиции	О	Т	Г	RUR	9411.85	59.67	-0.65%	-2.88%	-3.70%	-2.72%	-7.12%		
Славянский кредит — Хедж-фонд	О	А	Р	RUR	8261.39	76.68	-0.66%	-0.58%	-1.08%	3.32%	3.86%	23.06%	109.49%
Зенит — Валютный	О	А	Г	USD	1100.57	143.53	-0.66%	-1.49%	-1.86%	13.27%	26.12%	-11.14%	139.54%
Газпромбанк — Агрессивный	О	А	Р	RUR	20820.47	410.64	-0.77%	-2.87%	-3.51%	1.89%	14.79%	-12.92%	71.41%
Абсолют — Тактика	О	А	Р	RUR	839.86	50.19	-0.89%	-3.99%	-5.20%	9.50%	9.71%	-27.11%	-29.22%
Абсолют — Перспектива	О	И	Р	RUR	1177.26	55.90	-1.15%	-1.71%	-7.35%	1.99%	9.21%	-20.28%	64.63%
Зенит — Вечные ценности	О	Т	Г	RUR	55274.67	428.41	-1.28%	-3.25%	-2.12%	6.29%	2.69%	-7.21%	54.33%

Данные АЗИПИ

\* Отсутствуют данные на указанную дату

Тип1:

О - открытый, И - интервальный;

Тип2:

А - акции, О - облигации, С - смешанные инвестиции, И - индексный, Т - товарный;

Тип3:

Р - Россия, Г - глобальный.



# АЗИПИ

информационное агентство

**О нас:** Ассоциация защиты информационных прав инвесторов (АЗИПИ) анализирует информацию о деятельности различных форм бизнеса в России. Начав работу в 1995 году, АЗИПИ по договоренности с ЦБ РФ стала первым информационным центром раскрытия информации о кредитных организациях. В настоящий момент АЗИПИ является уполномоченным агентством ФСФР по раскрытию информации об эмитентах, ведет одну из наиболее полных баз данных о деятельности фондов коллективных инвестиций. Информационное агентство «АЗИПИ» создаёт аналитические материалы по фондовому рынку и рынку коллективных инвестиций. Основная задача — оценка текущей ситуации, макроэкономических тенденций, прогноз дальнейшего развития и формирование инвестиционных предложений для участников рынка. Основные направления проекта: рынок ценных бумаг России и США, коллективные инвестиции, инвестиции в развивающиеся страны и альтернативные проекты.

#### Над обзором работали:

##### **ЕВГЕНИЙ ХМЕЛЬНИЦКИЙ**

Ведущий аналитик

##### **ДАВИД КРАДЖЯН**

Аналитик

#### Контактная информация

129515, Россия, Москва  
Ул. Академика Королева, а/я 92

Телефон: +7 (495) 926-62-68  
E-mail: [info@azipi.ru](mailto:info@azipi.ru)

---

**ВАЖНАЯ ИНФОРМАЦИЯ.** Настоящий обзор не содержит предложений по совершению инвестиций и выражает наше субъективное мнение. Несмотря на то, что мы прикладываем значительные усилия, чтобы сделать информацию как можно более достоверной и полезной, мы не претендуем на ее исчерпывающую полноту и абсолютную точность. Приведенные показатели не обязательно могут служить ориентиром для оценки будущей результативности инвестиций. Мы напоминаем о необходимости комплексного анализа при принятии инвестиционных решений.

Все мнения и прогнозы, содержащиеся в настоящем документе, отражают собственную позицию авторов. Это мнение может не совпадать с позицией АЗИПИ. Ассоциация защиты информационных прав инвесторов гарантирует, что никакие компании, упоминающиеся в настоящем документе, не совершали денежных или иных компенсаций в пользу Ассоциации за участие в обзоре.

Никакая часть информации, содержащейся в настоящем документе, не может воспроизводиться, передаваться, распространяться, публиковаться или использоваться без письменного разрешения Ассоциации защиты информационных прав инвесторов.