

Комментарий по рынку акций

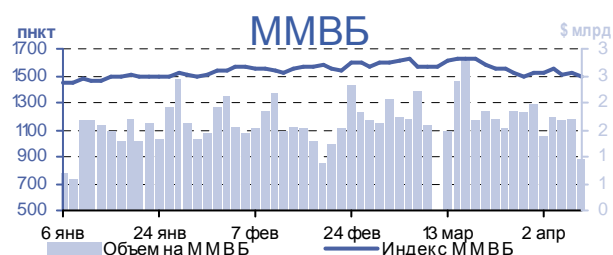
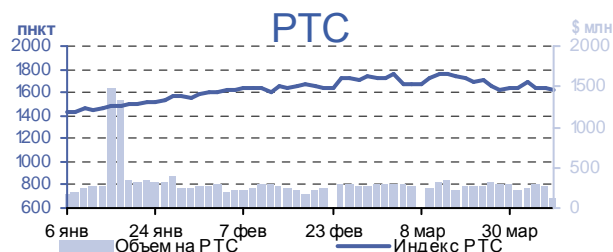
В понедельник американские фондовые индексы закрылись со средними потерями около 1%. Для индексов S&P-500 и Dow Jones это была уже четвертая сессия к ряду, завершившаяся в красной зоне. В начале недели инвесторы отыграли слабый пятничный отчет по занятости в США. Однако слабая статистика по рынку труда величила шансы на запуск со стороны ФРС очередной программы количественного смягчения (QE-3). 11 из 15 первичных дилеров ожидают, что ФРС в конечном итоге запустит QE-3; из этих 11 почти все уверены, в том, что это произойдет в июне. Однако для обоснования запуска этой программы желательно иметь слабую макроэкономическую статистику и обмен

Полный текст на 2 стр.

Значение основных индексов

	Значение	Δ, день	Δ, нед	Δ, мес	Δ, ytd
Индекс РТС	1 613,25	-1,79%	-1,49%	-3,96%	-22,79%
Индекс ММВБ	1 497,19	-1,83%	-1,33%	-4,80%	-18,82%

Основные индикаторы



Лидеры роста

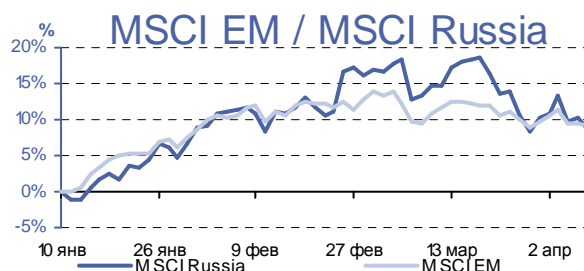
	Цена	Δ, день	Δ, мес	Δ, ytd
УК Южный Кузбасс	88,1744	11,61%	8,19%	60,32%
Сбербанк	3,2920	0,06%	0,89%	-4,72%

Лидеры снижения

	Цена	Δ, день	Δ, мес	Δ, ytd
Газпром	6,1300	-0,16%	-8,23%	-18,16%

Индекс MSCI

	Значение	Δ, день	Δ, мес	Δ, ytd
Индекс MSCI EM	1036,71	-0,05%	-2,20%	-13,77%
Индекс MSCI BRAZIL	3125,60	0,00%	-6,24%	-19,99%
Индекс MSCI RUSSIA	861,18	-1,62%	-5,39%	-22,54%
Индекс MSCI INDIA	417,21	0,00%	-2,40%	-23,00%
Индекс MSCI CHINA	58,63	-0,01%	-3,19%	-16,92%



Обзор рынка

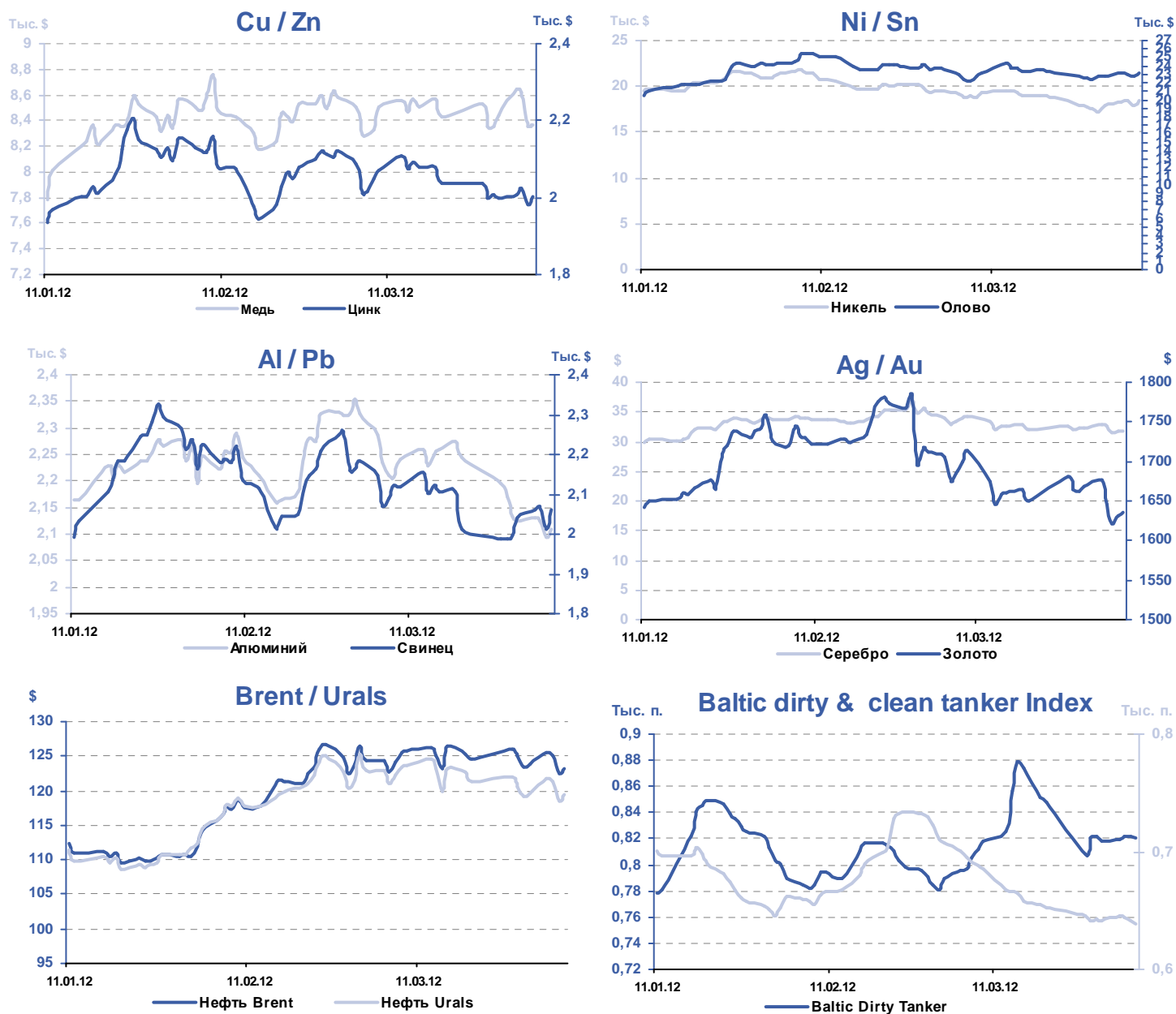
В понедельник американские фондовые индексы закрылись со средними потерями около 1%. Для индексов S&P-500 и Dow Jones это была уже четвертая сессия к ряду, завершившаяся в красной зоне. В начале недели инвесторы отыграли слабый пятничный отчет по занятости в США. Однако слабая статистика по рынку труда величила шансы на запуск со стороны ФРС очередной программы количественного смягчения (QE-3). 11 из 15 первичных дилеров ожидают, что ФРС в конечном итоге запустит QE-3; из этих 11 почти все уверены, в том, что это произойдет в июне. Однако для обоснования запуска этой программы желательно иметь слабую макростатистику и обвал на фондовых рынках. С учетом того, что по итогам первого квартала мы, вероятно, не увидим сильной отчетности от американских компаний (стагнация в Европе, рост издержек на энергию и наем персонала), думаю, в середине сезона отчетности мы увидим продажи на рынках акций. Тем, более что уже сейчас поведение индекса S&P-500 дает тревожные сигналы.

Вчера вечером цены на нефть марки Brent опустившись к отметке \$121/барр, обновили минимумы с начала марта. Поведение их котировок за последние две недели напоминает волатильный нисходящий тренд, а уровни поддержки работают, поскольку нефтрейдеры ждут 14 апреля, когда в Стамбуле пройдет встреча представителей Ирана и стран Совбеза ООН для переговоров по иранской ядерной программе.

Сегодня Китай опубликовал данные по балансу внешней торговли за март: профицит составил \$5,35 млрд., при прогнозе дефицита в \$3,15 млрд. Серьезным образом эта статистика не сказалась на азиатских рынках, где сегодня все ключевые фондовые индексы торгуются в красной зоне: MSCI Asia -0,79%.

Открытие торгов на наших биржах во вторник мы ожидаем увидеть в нейтральной зоне. Быстрым рывком вверх вчера под закрытие сессии индекс ММВБ практически достиг верхней границы своего краткосрочного падающего тренда, проходящего сейчас в районе 1510-15 п. Что дальше? Сегодня возобновят торги, закрытые на несколько дней ключевые фондовые рынки Европы. От их реакции на последнюю статистику из США и динамику заокеанских бирж и будет зависеть расклад сил на вторник. Возможно, крупные игроки на нашем рынке будут ориентироваться не на график индекса ММВБ, а на график фьючерса РТС, у которого граница падающего тренда сейчас проходит возле отметки 162 тыс.п. (однако на пути роста туда стоит сопротивление на 157500 п.) Пока рынок удерживает позиции выше ключевой поддержки на 1480 п. по ММВБ, думаю, найдется достаточно много спекулянтов готовых покупать ликвидные бумаги (Сбербанк, Газпром, Роснефть) в расчете на коррекцию вверх. Думаю, по итогам сегодняшней сессии мы увидим плавное восстановление котировок большинства акций на наших биржах

Commodities



Основные товары, SPOT (LSE, NYSE)

	Значение	Δ за день, %	Δ за нед, %	Δ за мес, %	Δ ytd, %
Серебро, \$/oz	31,87	0,54%	-1,25%	-7,06%	-19,59%
Золото, \$/oz	1 636,43	0,32%	-1,91%	-4,51%	12,23%

Российский рынок акций

Эмитент	Тикер	Цена закрытия, \$	Δ PTC	Δ ММВБ	Объем на PTC, \$	Объем на ММВБ, \$	Капитализация, м\$
ОАО ТНК-ВР Холдинг	TNBP	3,440	0,00%	0,00%	97 394		51 590
Нефть и газ							
Башнефть	BANE	56,500	0,00%	0,00%	76 974		9 615
Газпром	GAZP	6,130	-0,16%	0,00%	36 167		145 119
Лукойл	LKOH	61,550	0,00%	0,00%	307 750		52 352
НОВАТЭК	NVTK	14,150	0,00%	0,00%	226 400		42 964
Сургутнефтегаз	SNGS	1,110	0,00%	0,00%	55 500		39 656
Сургутнефтегаз, п.	SNGSP	0,715	0,00%	0,00%	71 500		5 507
Татнефть	TATN	6,970	0,00%	0,00%	519 000		15 185
Транснефть, п.	TRNFP	1941,000	0,00%	0,00%	135 870		3 018
Электроэнергетика							
Башкирэнерго	BEGY	1,150	0,00%	0,00%	5 750		1 199
МОЭСК	MSRS	0,051	0,00%	0,00%	15 360		2 494
ОГК-2	OGKB	0,029	0,00%	0,00%	574 500		1 697
ОГК-3	OGKC	0,036	0,00%	0,00%	200 850		1 724
ОГК-5	OGKE	0,078	0,00%	0,00%	77 500		2 759
ТГК-3	MSNG	0,063	0,00%	0,00%	308 920		2 484
Телекоммуникации							
МТС	MTSS	7,950	0,00%	0,00%	238 500		16 428
Ростелеком	RTKM	4,944	0,00%	0,00%	9 463		14 552
Машиностроение							
АвтоВАЗ	AVAZ	0,820	0,00%	0,00%	24 600		1 138
ГАЗ	GAZA	31,000	0,00%	0,00%	15 500		574
Красный Котельщик	KRKO	0,400	0,00%	0,00%	18 000		85
Северсталь-авто	SVAV	16,651	0,00%	0,00%	8 825		571
Металлургия							
ВСМПО	VSMO	185,000	0,00%	0,00%	78 150		2 133
Мечел	MTLR	9,090	0,00%	0,00%	39 269		3 784
НЛМК	NLMK	2,055	0,00%	0,00%	155 480		12 316
Полюс Золото	PLZL	39,500	0,00%	0,00%	39 500		7 530
Северсталь	CHMF	13,915	0,00%	0,00%	92 835		14 022
Банки							
Сбербанк	SBER	3,292	0,06%	0,00%	2 010 060		71 064
Транспорт							
НМТП	NMTP	0,103	0,00%	0,00%	10 300		1 984
Потребительский рынок							
Аптечная сеть 36,6	APTK	1,430	0,00%	0,00%	35 750		150
Балтика	PKBA	48,400	0,00%	0,00%	37 462		7 343
Верофарм	VRPH	29,820	0,00%	0,00%	132 202		298
Дикси	DIXY	12,900	0,00%	0,00%	52 374		1 609
Магнит	MGNT	131,000	0,00%	0,00%	73 310		11 656
Разгуляй	GRAZ	0,997	0,00%	0,00%	199 825		158
Фармстандарт	PHST	61,700	0,00%	0,00%	12 340		2 332
Черкизово	GCHE	18,600	0,00%	0,00%	37 200		801
Химическая промышленность							
Акрон	AKRN	42,450	0,00%	0,00%	84 900		2 024
Дорогобуж	DGBZ	0,590	0,00%	0,00%	5 900		425
Уралкалий	URKA	7,711	0,00%	0,00%	9 592		23 863
Уголь							
Распадская	rasp	3,640	0,00%	0,00%	438 716		2 842
УК Южный Кузбасс	UKUZ	88,174	11,61%	0,00%	44 087		3 184

Источник: PTC, Bloomberg

Аналитическая служба «Ай Ти Инвест - Проспект»

Александр Потавин
Начальник отдела, рыночный
анализ

Ольга Самарец
Потребительский сектор

Солодин Дмитрий
Ситуационный анализ

Егишянц Сергей
Макроэкономика, мировые рынки

Наумов Александр
электроэнергетика

Кадыров Михаил
анализ текущей ситуации

Трейдинг

+ 7 (495) 937 33 63

Лобанов Александр
Начальник отдела
lobjr@prospect.com.ru

Билялов Энвер
bilyalov@prospect.com.ru

Хмельник Михаил
hop@prospect.com.ru

Кузнецова Ирина
kuznetsova@prospect.com.ru

Бохин Александр
abokhin@prsp.ru

Зуев Дмитрий
zouev@prospect.com.ru

Сильвестров Кирилл
ksilvestrov@prsp.ru

Брокерская группа «Ай Ти Инвест - Проспект»

Россия, Москва, 119180, 1-ый Голутвинский переулок, д. 6
телефон: +7 (495) 937 33 63
факс: +7 (495) 937 33 60

www.prsp.ru
www.itinvest.ru

Представленная информация базируется на достоверных источниках.
Тем не менее, содержание данного аналитического обзора может использоваться только в информационных целях.
ОАО "ИК "Проспект" и ОАО "ИК "Ай Ти Инвест" не несут ответственности за точность предоставленных данных.

Данный документ не является предложением на покупку или продажу каких-либо ценных бумаг.
Он также не является рекомендацией на покупку или продажу ценных бумаг, упомянутых в отчете.

Компании и ее сотрудники, включая тех, кто готовил этот отчет, могут иметь позиции, а также покупать и продавать ценные бумаги упомянутых в отчете компаний.
Инвестирование в странах СНГ является исключительно рискованным, поэтому инвесторы должны самостоятельно тщательно проработать свое решение.

Все права на данный аналитический отчет принадлежат Брокерской группе "Ай Ти Инвест - Проспект".
Перепечатка целиком или отдельными частями без ссылки на компании не допускается.