



### Внешние факторы

#### DJIA Daily



**10.04.** То, что нарисовалось на вершине, совсем не разворотная фигура, типа тройная вершина – не тот размах и период. Но не похоже и на фигуру продолжения после того, как индекс излишне надолго и главное сильно провалился под нижнюю границу предполагаемого сходящегося треугольника. Так что нисходящее движение индекса к намеченной цели будет происходить без предварительного уведомления.

**09.04.** Торги не проводились.

**06.04.** Действительно, агрессивное пробитие линии восходящего тренда, а также и нижней границы коррекционного треугольника состоялось, но для реализации восходящего сценария пребывание рынка ниже границы треугольника не должно затянуться. Иначе индекс неизбежно скатится к уровню поддержки следующего локального минимума ~ 12740 п.

**02.04.** Можно предположить, что идет формирование треугольника - фигуры графического анализа, предвещающей продолжение восходящего тренда. Правда предшествовать этому будет агрессивное пробитие линии тренда, что, к стати, может посеять панику на Российском рынке.

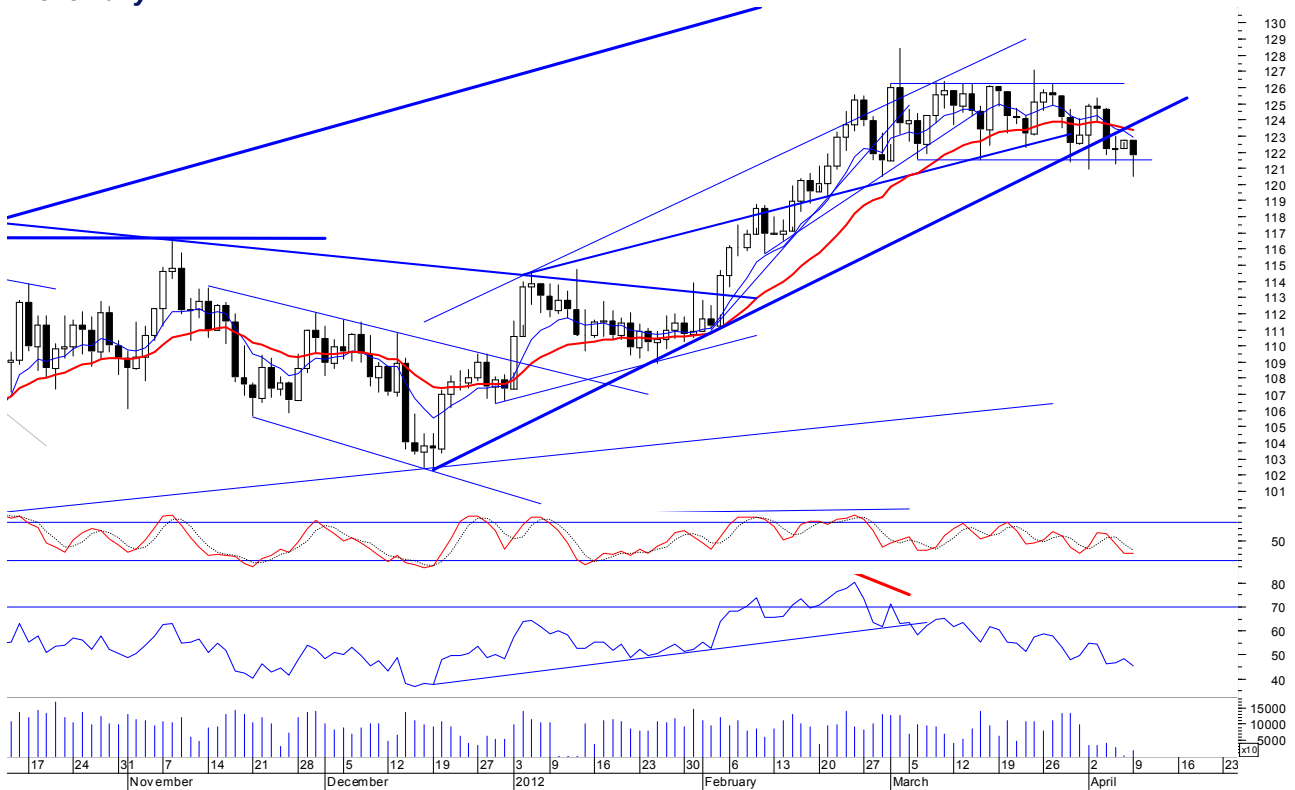
**30.03.** Вновь поддержка линии тренда и среднесрочной скользящей оказалась медведям «не по зубам». Незначительный 0.149%, но очень важный рост. Теперь, видимо, индекс пойдет на тестирование верхней границы сужающегося боковика.

**29.03.** Вчерашний результат неожиданно негативный -0.542%. Медведи что-то зачастили тестировать линию тренда. Но диапазон колебаний индекса все сильнее сужается и не сегодня – завтра будет развязка.

**28.03.** Быки попытались тестировать уровень последнего локального максимума, за что и были «наказаны». Результат торгов негативный -0.332%, но бычьи позиции гораздо более предпочтительны.



#### Brent Daily



**10.04.** Цены устойчиво обосновались ниже линии тренда. В этой ситуации нахождение вблизи нижней границы боковика чревато неожиданным обвалом. Быкам просто необходимо отодвинуть рынок от опасной черты. Они это понимают, но хватит ли сил?

**09.04.** Торги не проводились.

**06.04.** Быкам не хватило сил, чтобы достигнуть верхней границы бокового канала и тем более – пойти на ее пробой. В результате рынок продолжил боковое движение и даже с некоторой предрасположенностью к снижению. О чем свидетельствует пробитие линии восходящего тренда и скользящих средних. Осцилляторы держат нейтралитет.

**02.04.** В пятницу имел место отскок от линии тренда, при этом быки попытались даже преодолеть сопротивления обеих скользящих. Но, вынужден признать, что конечный результат сессии не столь убедительный, как хотелось бы. И в частности, цена закрытия не превысила линию сопротивления от 5.01.12.

**30.03.** Пока события развиваются в соответствии с выбранным сценарием. Нижняя граница коридора пробита, и рынок протестировал линию восходящего тренда от 19.12.11. И теперь наступает критический момент. Сумеют ли быки стартовать с целью пробития верхней границы боковика?

**29.03.** Ценовой коридор настолько сузился, что два – три дня и новый поворот. Однако с возможным сюжетом мы уже определились: быки допускают, а может, и провоцируют ложный пробой нижней границы, а затем резко стартуют от линии восходящего тренда от 19.12.11.

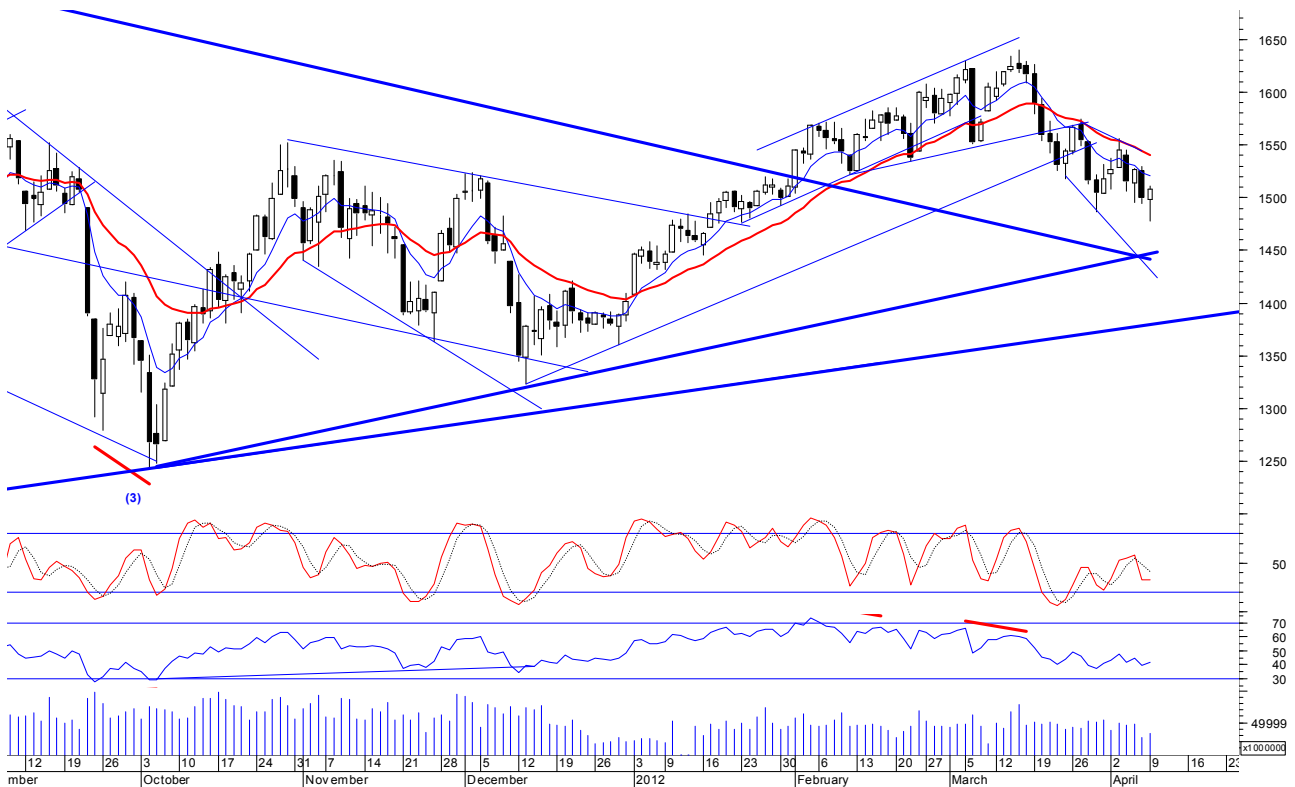
**28.03.** Очень робко, но вновь начинается разворот рынка от верхней границы, боковика. Но более уверенно об этом можно будет говорить после преодоления медведями поддержки быстрой скользящей.

**27.03.** До тех пор, пока цена в границах указанного коридора добавит к ранее сказанному нечего. Ранее высказывалось предположение о предпочтительности восходящего движения, однако очень вероятно, что начнется оно от поддержки линии тренда от 19.12.11.



## РОССИЙСКИЙ РЫНОК

### Индекс ММВБ Daily



**10.04.** Медведи предприняли попытку преодолеть поддержку предыдущего локального минимума, но им явно не хватило силенок, чтобы удержаться ниже данного уровня. Результат торгов положительный +0.796%, но пока еще рано говорить о переходе инициативы к быкам и, по-прежнему, верим в достижение цели. Негатив американского рынка и риск провала рынка нефти могут вернуть нас в русло медвежьей коррекции.

**09.04.** Вот уже действительно, западные рынки оказывают поддержку Российскому. А без их поддержки рынок падает, что и наблюдалось в страстную католическую пятницу. Как было отмечено ранее, рынок возобновил снижение, но более радикальное движение будет ниже уровня последнего локального минимума от 29.03.12. И цель, по-прежнему, 1450 п. (с некоторой корректировкой значения.)

**06.04.** Как и предполагалось, завершение коррекции произошло на сопротивлении среднесрочной скользящей. Правда, утверждать это с большей достоверностью можно будет после очередного формирования локального минимума ниже 29.03.12.

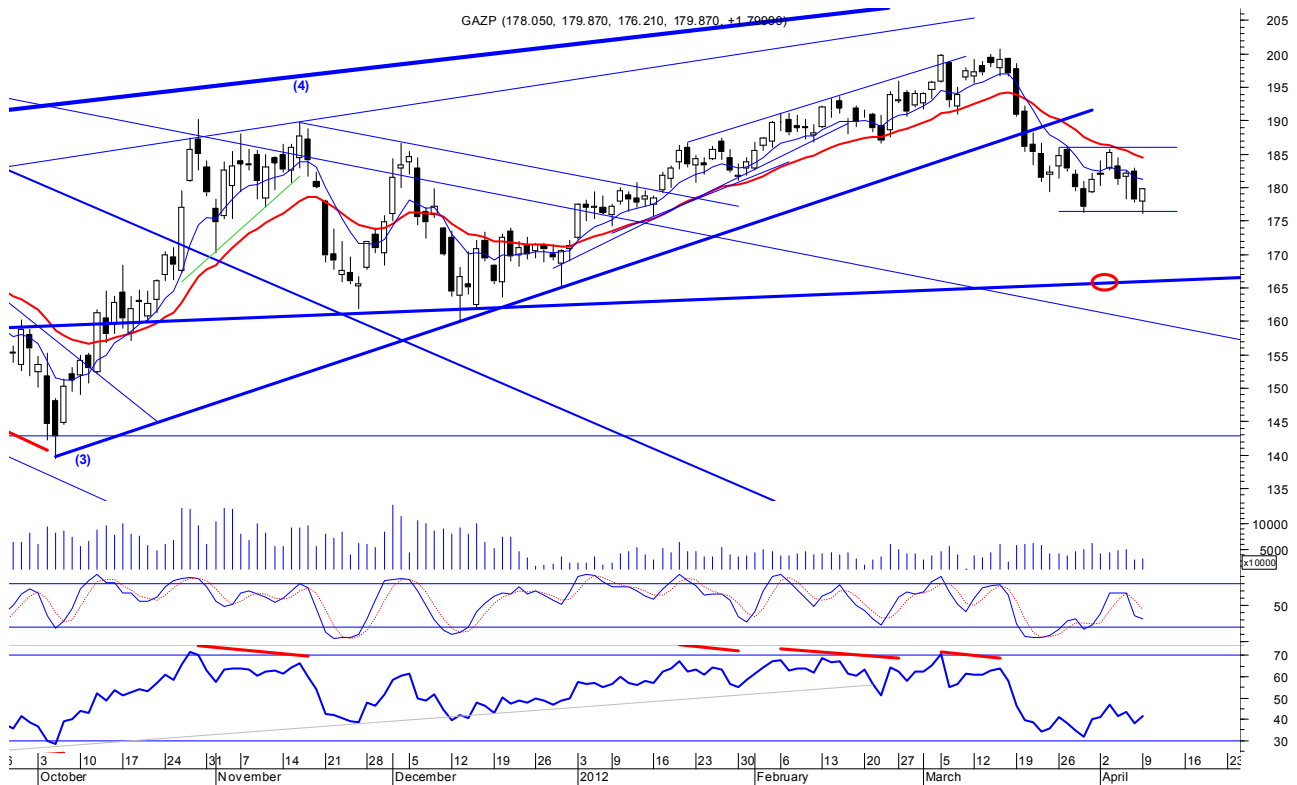
**02.04.** Думаю, что начавшаяся коррекция + 1.567% вряд ли ограничится одной торговой сессией. Медведи могут позволить индексу рынка дотянуться до быстрой, а то и среднесрочной скользящей.

**30.03.** Медведи продолжают владеть инициативой, опять падение -1.052%. И возможность достижения указанной цели пока не вызывает опасений.

**29.03.** В результате внушительного падения -2.447% пробит локальный минимум, и ничто не мешает медведям двигаться и достичь узловой точки пересечения линий восходящего и нисходящего трендов ~ 1450 п.



### Газпром Daily



**10.04.** Вчерашний подъем цены +1.011% подтверждает вариант продолжения бокового движения.

**09.04.** От варианта восходящего движения, пожалуй, уже можно отказаться – слишком убедительно падали в пятницу -2.256%. А вот боковик очень возможен, поскольку коррекционное движение может оказаться 3-х волновым прямоугольником, а может и 5-ти волновым треугольником.

**06.04.** В результате вчерашних торгов становятся возможными два дополнительных сценария: возобновление восходящего движения в случае пробития последнего коррекционного максимума от 03.04.12 и боковое движение с ценовым диапазоном 176 – 186 рубл.

**02.04.** Значительная по величине бычья коррекция 2.400% делает невозможным прибытие к планируемой цели в назначенное время.

**30.03.** Движение идет согласно «расписания», очередное падение -1.639% приближает нас к предполагаемой цели. Хотя, понемногу, появляются сомнения – сумеют ли медведи прибыть во время. Ведь для этого требуется почти отвесное падение.

**29.03.** Окончательно констатировать завершение коррекции будем после пробития локального минимум, хотя вчерашнее падение -1.505%, причем с ГЭПом на открытии, настолько уверенное, что трудно поверить в то, что быкам удастся организовать надежную оборону.

**28.03.** Убедительная черная свеча -1.088% свидетельствует о том, что медведи достаточно легко справились с противником на сопротивлении быстрой скользящей средней. Возможно, на этом коррекция и закончится, но не следует исключать вариант продолжения коррекции вплоть до уровня среднесрочной скользящей. Такой вариант предлагается Stochastic'ом.

**27.03.** Коррекция продолжилась +1.361%. Сегодня цена непременно достигнет сопротивления быстрой скользящей. Результат данного взаимодействия и определит движение на ближайшую перспективу. Если оставаться последовательным, то от сопротивления быстрой, а возможно и среднесрочной скользящих следует шортить.



### Сбербанк –ao Daily



**10.04.** Линия долгосрочного восходящего тренда сыграла свою роль, прежде всего, в мобилизационном плане. Быкам удалось отразить агрессивный натиск, который, чуть было, не привел к пробитию последнего локального минимума. Результат едва положительный 0.293% , но очень важный.

**09.04.** Попытка быков была слабой и оставила едва заметный след (тень). Зато медведи настроения проявили себя в полной мере -1.827%. Но далее прежде, чем делать негативные выводы, рассмотрим график с разных точек зрения. Опираясь на предыдущую разметку графика, наиболее вероятной целью движения является линия среднесрочного восходящего тренда от 25.11.12, таким образом, краткосрочная перспектива «смотрится» как медвежья. Однако предпринятая корректировка разметки графика в части долгосрочной линии тренда от 4.10.11 диаметрально меняет картину. Теперь все, что мы видим правее последнего локального минимума от 29.03.12, является уже начавшейся реанимацией восходящего тренда. А где истина – знает и покажет рынок. Вот яркий пример субъективности графического анализа и вытекающие из этого противоположные точки зрения на развитие ситуации.

**06.04.** К сожалению, реализация «прозрачной» графической фигуры «Голова-плечи» не состоялась. Однако движение к нижней границе восходящего канала от 25.11.11 исключать не следует, до тех пор, пока быки не преодолели сопротивления верхней границы нисходящего канала. Сегодня, думаю, будет предпринята первая попытка сделать это.

**02.04.** Небольшой подъем цены + 1.400%, как результат попытки быков ликвидировать прорыв линии «шеи». Но окончательный результат - закрытие рынка точно на линии не внес определенности в ситуацию.

**30.03.** В результате решительного падения -2.461% линия шеи пробита, теперь возможно ее тестирование. И если линия выдержит, то последующее движение должно привести нас к уровню 88,2 рубл.

**Обзор представлен аналитиком компании – Хитриным Валерием,  
тел 8-917-311-00-43, почта khitrinv@mail.ru**