



НОВОСТИ

МОЭСК

Чистая прибыль МОЭСК в 2011 г. по РСБУ выросла на 9% - до 17 млрд. руб. >>> стр. 3

МОСЭНЕРГО

Чистая прибыль Мосэнерго в 2011 г. по РСБУ выросла почти на 40% - до 10,4 млрд. руб.
>>> стр. 3

АЭРОФЛОТ

Чистая прибыль Аэрофлота в 2011 г. по РСБУ снизилась на 11% - до 10,4 млрд. руб.
>>> стр. 3

СБЕРБАНК

Чистая прибыль Сбербанка в I кв. 2012 г. по РСБУ выросла на 16% - до 97,4 млрд. руб.
>>> стр. 3

КУРСЫ ВАЛЮТ

	Курс	Изменение
Руб./USD	29.46	0.1 %
Руб./EUR	38.51	-0.5 %

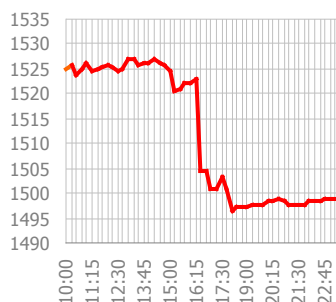
СЫРЬЕВЫЕ РЫНКИ

Нефть	Изменение	
	Закрытие	1Д
Urals Med., \$/барр.	121.9	-0.79%

Металлы	Изменение	
	Закрытие	1Д
Алюминий, \$/тонна	2109.0	0.76%
Медь, \$/тонна	8365.5	-1.02%
Никель, \$/тонна	18405.0	3.08%
Золото, \$/унция	1643.4	0.83%
Платина, \$/унция	1621.1	0.84%

РЫНОК АКЦИЙ

Индекс ММВБ за день



Пятничные торги на российском рынке акций завершились снижением ведущих индексов. Индекс ММВБ потерял по итогам дня порядка 1,7%. Индекс РТС снизился в течение дневной сессии на 1,8%, символически скорректировавшись вверх вечером...>>> стр. 2

МИРОВЫЕ ИНДЕКСЫ

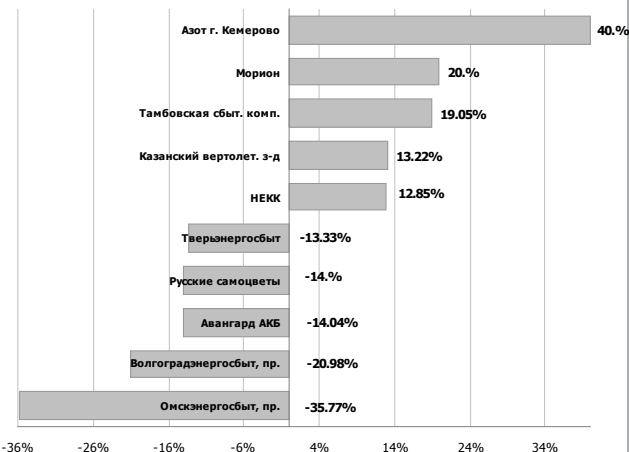
Индексы	Изменение	
	Закрытие	1Д
RTS	1614.06	-1.74%
MICEX	1499.05	-1.71%
Dow Jones	13060.14	-0.11%
Nasdaq	3080.50	0.4 %
FTSE 100	5723.67	0.35%
DAX	6775.26	-0.13%
S&P500	1398.08	-0.06%

АДР (Лондон)	Изменение	
	Закрытие (USD)	1Д
АФК Система	28.739	-1.71%
ВТБ	0.068	0.90%
ГМКНорник	5361.829	1.06%
Газпром	181.035	0.49%
Лукойл	1798.57	1.58%
НЛМК	61.278	0.82%
Сбербанк	96.852	1.74%

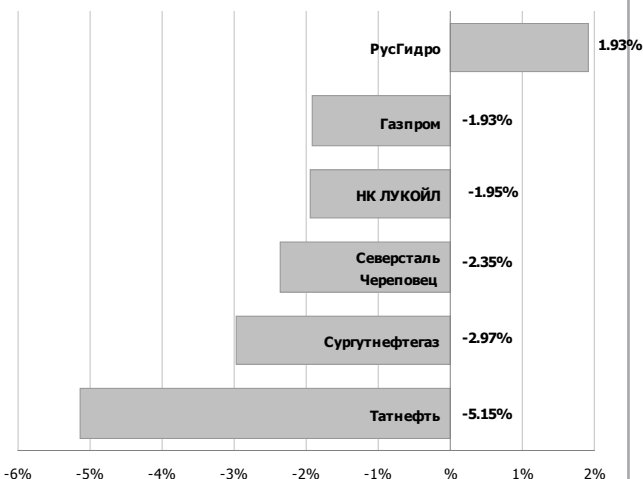
ОСНОВНЫЕ ПОКАЗАТЕЛИ

	Значение	Изменение
Индекс РТС	1 614	-1.71%
Объем торгов РТС	163 млн. долл.	
Объем торгов ММВБ	939 млн. долл.	

ЛИДЕРЫ ПОВЫШЕНИЯ/ ПОНИЖЕНИЯ в ММВБ



ЛИДЕРЫ ПОВЫШЕНИЯ/ ПОНИЖЕНИЯ в РТС



ОСНОВНЫЕ НОВОСТИ

РЫНОК АКЦИЙ

Пятничные торги на российском рынке акций завершились снижением ведущих индексов. Индекс ММВБ потерял по итогам дня порядка 1,7%. Индекс РТС снизился в течение дневной сессии на 1,8%, символически скорректировавшись вверх вечером.

Торги на биржах большинства развитых стран в пятницу не проводились ввиду празднования страстной пятницы.

Азиатские индексы в понедельник снижаются четвертую сессию подряд. Медвежье настроение господствует в преддверие стартующего во вторник сезона корпоративной отчетности в США, а также на фоне резкого снижения числа рабочих мест в американской экономике. Кроме того, в Китае ускорилась инфляция, о чем свидетельствует неожиданно сильный рост индекса потребительских цен.

Нефть Brent дешевеет на 0,8%, торгуясь в районе \$122. Фьючерсный контракт на S&P 500 теряет порядка 1,1%.

Мы не ожидаем существенного снижения в начале торговой сессии, однако, в течение дня возможно углубление коррекции.

События на сегодня:

ММК, НОМОС-Банк: закрытие реестра

- 16:30 США: индекс деловой активности в промышленности ФРБ Чикаго в феврале
- 18:00 США: индекс динамики рынка труда в марте

Сегодня не лучший день для покупки акций. Спросом будут пользоваться разве что дивидендные активы, по которым пока не состоялось закрытие реестра: мы рекомендуем наращивать позиции в префах Сургутнефтегаза, Ленэнерго, Татнефти. ■

Источник: ИК Энергокапитал

МОЭСК

ЧИСТАЯ ПРИБЫЛЬ МОЭСК В 2011 Г. ПО РСБУ ВЫРОСЛА НА 9% - ДО 17 МЛРД. РУБ.

Чистая прибыль ОАО МОЭСК в 2011 г. по РСБУ составила 17,05 млрд. руб., что на 9% больше, чем в 2010 г. (15,6 млрд. руб.). Выручка в 2011 г. увеличилась на 14% по сравнению с прошлым годом и составила 126,5 млрд. руб. В 2010 г. она составляла 110,6 млрд. руб. Валовая прибыль МОЭСК выросла до 25,4 млрд. руб., в то время как в 2010 г. она составила 25,4 млрд. ■

МОСЭНЕРГО

ЧИСТАЯ ПРИБЫЛЬ МОСЭНЕРГО В 2011 Г. ПО РСБУ ВЫРОСЛА ПОЧТИ НА 40% - ДО 10,4 МЛРД. РУБ.

По итогам 2011 г. чистая прибыль Мосэнерго по РСБУ составила 10,385 млрд. руб., что на 37% выше уровня 2010 г. (7,575 млрд.). Выручка в 2011 г. выросла на 12% до 160,824 млрд. руб. Валовая прибыль увеличилась до 11,894 млрд., по сравнению с 9,654 млрд. руб. в прошлом году. Прибыль от продаж в 2011 г. находится на уровне 11,614 млрд. руб., в 2010 г. она составляла 9,384 млрд. ■

АЭРОФЛОТ

ЧИСТАЯ ПРИБЫЛЬ АЭРОФЛОТА В 2011 Г. ПО РСБУ СНИЗИЛАСЬ НА 11% - ДО 10,4 МЛРД. РУБ.

Чистая прибыль Аэрофлота в 2011 г. по РСБУ снизилась на 11% по сравнению с показателем прошлого года и составила 10,4 млрд. руб. В 2010 г. чистая прибыль составила 11,7 млрд. руб.

Выручка в 2011 г. увеличилась на 21% по сравнению с аналогичным показателем прошлого года и составила 135,8 млрд. руб. В 2010 г. она составляла 112,6 млрд. руб. Валовая прибыль увеличилась до 24,7 млрд. руб., в то время как в 2010 г. она составляла 24,4 млрд. ■

СБЕРБАНК

ЧИСТАЯ ПРИБЫЛЬ СБЕРБАНКА В I КВ. 2012 Г. ПО РСБУ ВЫРОСЛА НА 16% - ДО 97,4 МЛРД. РУБ.

Чистая прибыль Сбербанка по итогам I кв. 2012 г. по РСБУ выросла на 16% - до 97,4 млрд. руб. против 83,9 млрд. руб. за I кв. 2011 г. Операционные расходы банка возросли на 19,5%. Активы с начала текущего года выросли на 575 млрд. руб. или на 5,5% и превысили 11 трлн. руб.

Чистый процентный доход по сравнению с I кв. 2011 г. увеличился на 26,9% за счет наращивания объемов кредитования как корпоративных, так и частных клиентов. Процентные расходы возросли на 26,8% за счет роста объема привлекаемых ресурсов, а также более высокого уровня процентных ставок на рынке привлечения средств юридических лиц и банков. ■

КАЛЕНДАРЬ ПРЕДСТОЯЩИХ СОБЫТИЙ

Дата		Показатель	Зона	Прогнозное значение	Предыдущее значение
9-Apr	1:00	ИПЦ за март	Китай	0.00%	-0.10%
9-Apr	12:30	Индекс доверия инвесторов Sentix	ЕС		-8.20%
9-Apr	16:30	Индекс деловой активности в промышленности ФРБ Чикаго	США		90.1
9-Apr		Заявление Банка Японии по монетарной политике	Япония		
9-Apr		СД "НЛМК" будет рекомендовать собранию уровень дивидендов	РФ		
10-Apr	3:01	Баланс цен на дома	Великобритания		-13.00%
10-Apr	3:01	Розничные продажи BRC	Великобритания		-0.30%
10-Apr	7:30	Ключевая ставка банка Японии	Япония	0.10%	0.10%
10-Apr	10:45	Промышленное производство за февраль	Франция		0.30%
10-Apr		Саммит министров финансов группы G7			
10-Apr	18:00	Индекс экономического оптимизма IBD/TIPP	США		47.5
10-Apr		Операционные результаты компании "Магнит" за март	РФ		
11-Apr	3:50	Заказы в машиностроении за февраль	Япония		3.40%
11-Apr	9:00	Ежемесячный отчет Банка Японии	Япония		
11-Apr	10:00	Индекс оптовых цен за март	Германия		1.00%
11-Apr	16:30	Экспортные цены	США		0.50%
11-Apr	16:30	Импортные цены	США		
11-Apr	18:30	Недельные запасы сырой нефти	США		0.40%
11-Apr	22:00	Экономический обзор ФРС Beige Book	США		
11-Apr	22:00	Отчёт об исполнении федерального бюджета	США		-231,7B
11-Apr		Операционные результаты за "X5 Retail Group" 1 кв. 2012г.	РФ		
11-Apr		Финансовые результаты "Уралкалий" по МСФО за 2011г.	РФ		
11-Apr		СД "Фосагро" будет рекомендовать собранию уровень дивидендов	РФ		
12-Apr	9:30	Гармонизированный ИПЦ (оконч.) за март	Франция		0.50%
12-Apr	12:00	Ежемесячный бюллетень ЕЦБ	ЕС		
12-Apr	13:00	Промышленное производство за март	ЕС		0.20%
12-Apr	15:50	Протокол заседания комитета по ДКП	Япония		
12-Apr	16:00	ИПЦ	США		0.40%
12-Apr	16:00	Уровень безработицы	США		
13-Apr	6:00	Промышленное производство за март	Китай	11.50%	11.40%
13-Apr	6:00	Розничные продажи за март	Китай	15.00%	14.70%
13-Apr	6:00	ВВП	Китай	8.30%	8.90%
13-Apr	10:00	ИПЦ (оконч.) за март	Германия		0.30%
13-Apr	12:30	Индекс цен производителей за март	Великобритания		2.10%
13-Apr	16:30	Базовый ИПЦ	США		0.10%
13-Apr	17:55	Индекс потребительского доверия Umich	США	76.2	76.2

ИНВЕСТИЦИОННАЯ ГРУППА ЭНЕРГОКАПИТАЛ



энергокапитал
инвестиционная группа

Центральный офис компании :

119121, Москва,
1-ый Тружеников пер., д. 27/2

Тел. (495) 223-52-09
(495) 223-52-08
E-mail: info@energ.ru
www.energ.ru

Коммерческое управление

Михаил Бабарин
Руководитель управления babarin@energ.ru
+7 (812) 329-55-92

Константин Ермоленко
Зам. руководителя управления по инвестиционной политике ermolenko@energ.ru
+7 (812) 325-03-08

Отдел управления благосостоянием

Виталий Горлатов
Начальник отдела +7 (812) 329-17-29

Олег Кочьерь
Зам. начальника отдела (Инвестиционное консультирование) kochier@energ.ru
+7 (812) 329-17-29

Елена Копосова
Ведущий специалист ("Личный брокер") +7 (812) 329-17-94

Отдел инвестиционного моделирования

Александр Игнатюк
Начальник отдела ai@energ.ru
+7(812) 441-29-27

Василий Копосов
Специалист отдела koposov@energ.ru
+7(812) 441-29-27

Марсело Муньос
Специалист отдела marcelo@energ.ru
+7 (812) 441-29-27

Управление активами на рынке ценных бумаг

Дмитрий Аксенов
Директор по стратегическому развитию aks@energ.ru
+7 (812) 329-17-73

Александр Павлов
Управляющий директор a_pavlov@energ.ru
+7 (812) 329-17-73

Отдел обслуживания клиентов

Павел Философов
Зам. начальника отдела paulf@energ.ru
+7 (812) 329-17-45

Гареев Алексей
Персональный инвест. советник yulia_v@energ.ru
+7 (812) 334-97-40

Отдел доступа к торговым площадкам

Дарья Воронова
Начальник отдела voronova@energ.ru
+7 (812) 329-44-46

Алексей Возный
Администратор NetInvestor/Quik +7 (812) 329-17-62

Департамент продаж и регионального развития

Денис Костин
Директор департамента denis@energ.ru
+7 (495) 223-52-09

Департамент по работе с институциональными инвесторами в РТС

Владимир Ермолаев
Директор департамента ermolaev@energ.ru
+7 (495) 223-52-08

Обращаем Ваше внимание, что информация и выводы, содержащиеся в настоящей публикации, были подготовлены специалистами компании "Энергокапитал" и предназначены исключительно для сведения клиентов компании. Несмотря на то, что были приложены значительные усилия, чтобы сделать информацию, содержащуюся в настоящей публикации, как можно более достоверной и полезной, "Энергокапитал" не претендует на ее полноту и точность. Компания и любые из ее представителей и сотрудников могут, в рамках закона, иметь позицию или какой-либо иной интерес (включая покупку или продажу своим клиентам на принципиальной основе) в любой сделке, в любых инвестициях прямо или косвенно упомянутых в предмете настоящей публикации. Ни компания "Энергокапитал", ни кто-либо из ее представителей или сотрудников не несет ответственности за любой прямой или косвенный ущерб, наступивший в результате использования настоящей публикации или ее содержания. Необходимо помнить, что любые инвестиции, упомянутые в настоящей публикации, могут быть связаны со значительным риском, могут оказаться неликвидными или неприемлемыми для всех инвесторов. Стоимость или доход от любых инвестиций, упомянутых в настоящей публикации, могут изменяться под воздействием рыночных и иных факторов. Прошлые результаты не являются показателем будущих результатов. Возможность инвестирования в какие-либо ценные бумаги или инструменты, упомянутые в настоящей публикации следует рассматривать только инвесторам, обладающим значительными знаниями и опытом в финансовых вопросах и бизнесе, и способным оценить преимущества и риски, связанные с инвестированием в российские ценные бумаги.

ОФИСЫ КОМПАНИИ ЭНЕРГОКАПИТАЛ



энергокапитал
инвестиционная группа

Офис в г. Москва

119121, Москва,
1-ый Тружеников пер., д. 27/2
+ 7 (495) 223-52-09 + 7 (495) 223-52-08
dkostin@col.ru

Филиал компании в г. Архангельск

163000, Архангельск,
пл. Ленина, д.4, офис 407
+7 (8182) 63-63-30, +7 (8182) 21-54-14
arhangelsk.doc@energ.ru

Филиал компании в г. Мурманск

183038, Мурманск,
ул. Воровского, д. 5/23, офис 310
+ 7 (8152) 28-2425, + 7 (8152) 28-2424
murmansk.doc@energ.ru

Офис в г. Санкт-Петербург

190031, Санкт-Петербург,
ул. Ефимова 4а, б/ц "Мир"
+ 7 (812) 329-55-92 + 7 (812) 329-55-64
info@energ.ru

Филиал компании в г. Оренбург

460000, Оренбург,
ул.Краснознаменная, д.22, офис 901
+ 7 (3532) 77-26-35, + 7 (3532) 77-40-56
+ 7 (3532) 77-33-34
orenburg.doc@energ.ru

Филиал компании в г. Ярославль

150003, Ярославль,
ул. Республиканская, д. 3,
центральный корпус (Красный Маяк), 2 этаж
+ 7 (4852) 72-02-28, + 7 (4852) 73-90-93
yaroslavl@energ.ru

Филиал компании в г. Тольяти

445000, Тольяти,
Новый проезд, д. 3,
ДЦ "ГРАНД СИТИ", офис 304
+ 7 (8482) 77-44-11, + 7 (8482) 77-47-11