



НОВОСТИ

ЧЦЗ

ЧЦЗ в 2011 году сократил чистую прибыль по РСБУ на 16% >>> [стр. 3](#)

НОРНИКЕЛЬ

Чистая прибыль Норникеля в 2011 г. по РСБУ выросла на 2%, до 112,2 млрд руб. >>> [стр. 3](#)

ТНК-ВР

Прибыль ТНК-ВР Холдинг по РСБУ в 2011г выросла на 30% - до 243,912 млрд руб. >>> [стр. 3](#)

КУРСЫ ВАЛЮТ

	Курс	Изменение
Руб./USD	29.29	-0.18%
Руб./EUR	39.08	-0.21%

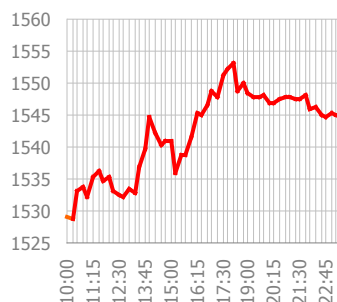
СЫРЬЕВЫЕ РЫНКИ

Нефть	Изменение	
	Закрытие	1Д
Urals Med., \$/барр.	122.4	-0.2 %

Металлы	Изменение	
	Закрытие	1Д
Алюминий, \$/тонна	2091.0	0.46%
Медь, \$/тонна	8575.5	1.13%
Никель, \$/тонна	18325.0	3.07%
Золото, \$/унция	1676.3	-0.07%
Платина, \$/унция	1659	1.1 %

РЫНОК АКЦИЙ

Индекс ММВБ за день



Вчерашние торги на российском рынке акций завершились ростом ведущих индексов. Индекс ММВБ прибавил по итогам дня порядка 1,5%, закрывшись вблизи отметки 1545 пунктов. Индекс РТС вырос в дневную сессию на 2,4%, вечером скорректировавшись на 0,5%...>>> [стр. 2](#)

МИРОВЫЕ ИНДЕКСЫ

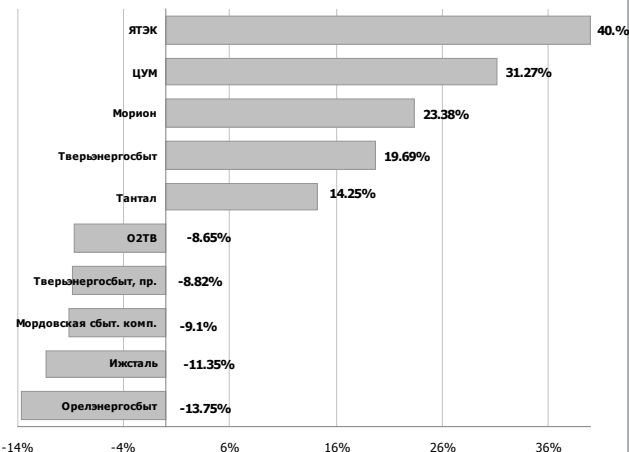
Индексы	Изменение	
	Закрытие	1Д
RTS	1672.95	1.82%
MICEX	1544.90	1.52%
Dow Jones	13199.55	-0.49%
Nasdaq	3113.57	-0.2 %
FTSE 100	5838.34	-0.62%
DAX	6982.28	-1.05%
S&P500	1413.38	-0.4 %

ADR (Лондон)	Изменение	
	Закрытие (USD)	1Д
АФК Система	29.069	0.61%
ВТБ	0.068	2.84%
ГМКНорник	5373.6	0.06%
Газпром	181.077	1.15%
Лукойл	1766.744	0.00%
НЛМК	61.337	0.58%
Сбербанк	95.234	1.19%

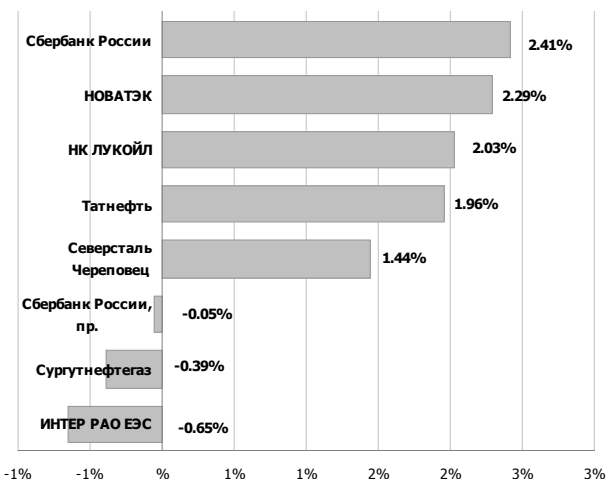
ОСНОВНЫЕ ПОКАЗАТЕЛИ

	Значение	Изменение
Индекс РТС	1 673	1.52%
Объем торгов РТС	280 млн. долл.	
Объем торгов ММВБ	1 728 млн. долл.	

ЛИДЕРЫ ПОВЫШЕНИЯ/ ПОНИЖЕНИЯ в ММВБ



ЛИДЕРЫ ПОВЫШЕНИЯ/ ПОНИЖЕНИЯ в РТС



ОСНОВНЫЕ НОВОСТИ

РЫНОК АКЦИЙ

Вчерашние торги на российском рынке акций завершились ростом ведущих индексов. Индекс ММВБ прибавил по итогам дня порядка 1,5%, закрывшись вблизи отметки 1545 пунктов. Индекс РТС вырос в дневную сессию на 2,4%, вечером скорректировавшись на 0,5%.

Европейские индексы, открывшись в плюсе, завершили торговый день снижением на фоне роста доходности испанских гособлигаций. Согласно новому проекту бюджета Испании, представленному правительством на рассмотрение парламента во вторник, в текущем году планирует привлечь на долговых рынках почти 37 млрд. евро, в результате общий объем госдолга страны может вырасти до 79,8% ВВП – максимума, по крайней мере, с 1978 г.

Ведущие индексы рынка акций США снизились на 0,2-0,5%. Дополнительным источником негатива стали не оправдавшие ожиданий макроэкономические данные: заказы промпредприятий в феврале увеличились лишь на 1,3%, тогда как ожидался рост в 1,5%.

Кроме того, согласно опубликованному протоколу заседания, ФРС не дала сигналов о будущих программах стимулирования, при этом дальнейшие меры по стимулированию экономики могут быть предприняты при замедлении темпов роста ВВП страны, или в том случае, если уровень инфляции окажется ниже целевого показателя в 2%. В итоге азиатские индексы снижаются, Nikkei 225 теряет 1,9%.

Нефть Brent торгуется в районе \$124,2, незначительно корректируясь. Фьючерс на S&P 500 теряет почти 0,4%.

Российский рынок акций откроется на отрицательной территории, однако, после открытия европейских бирж динамика может измениться на противоположенную.

События на сегодня:

- 11:00 Великобритания: Halifax индекс стоимости жилья в марте
- 11:48 Франция: комбинированный индекс деловой активности в марте
- 11:53 Германия: комбинированный индекс деловой активности в марте
- 12:28 Великобритания: комбинированный индекс деловой активности в марте
- 13:00 Еврозона: розничные продажи в феврале
- 15:45 Еврозона: ключевая ставка ЕЦБ
- 16:15 США: индикатор занятости ADP
- 18:00 США: ISM индекс деловой активности в непроизводственной сфере в марте
- 18:30 США: EIA недельное изменение запасов нефти. ■

Источник: ИК Энергокапитал

ЧЦЗ

ЧЦЗ В 2011 ГОДУ СОКРАТИЛ ЧИСТУЮ ПРИБЫЛЬ ПО РСБУ НА 16%

Челябинский цинковый завод в 2011 г. получило чистую прибыль по РСБУ в размере 1 млрд. 166,212 млн. руб., что на 16,4% меньше показателя 2010 г. Выручка ЧЦЗ возросла на 12,9% - до 10 млрд. 610,903 млн. руб. Рост выручки компания объясняет увеличением объема продаж цинка и сплавов на его основе на внутреннем рынке на 22,6%, повышением платы за переработку по толлингу, ростом цен на сопутную продукцию (драгоценные металлы в клинкере, серная кислота - ИФ), а также подъемом котировок на цинк. Вместе с тем, компания отмечает снижение прибыли от продаж на 19,4% - до 1,415 млрд. руб. из-за роста себестоимости, опередившего увеличение выручки. ■

НОРНИКЕЛЬ

ЧИСТАЯ ПРИБЫЛЬ НОРНИКЕЛЯ В 2011 Г. ПО РСБУ ВЫРОСЛА НА 2%, ДО 112,2 МЛРД РУБ.

Чистая прибыль ГК Норильский никель по РСБУ в 2011 году составила 112,186 млрд рублей, что на 1,9% выше уровня 2010 г. Выручка возросла на 3,3%, до 308,792 млрд. руб. Валовая прибыль Норникеля за 2011 г. составила 206,3 млрд. руб., что на 2% ниже аналогичного показателя в 2010 г. ■

ТНК-ВР

ПРИБЫЛЬ ТНК-ВР ХОЛДИНГ ПО РСБУ В 2011Г ВЫРОСЛА НА 30% - ДО 243,912 МЛРД РУБ.

Чистая прибыль ТНК-ВР Холдинг по РСБУ за 2011 г. выросла почти на 30% - до 243,912 млрд. руб.

Выручка компании увеличилась на 37% - до 948,656 млрд. руб., себестоимость - на 41%, до 620,133 млрд. руб., валовая прибыль - на 29%, до 328,516 млрд. руб., прибыль от продаж - на 31%, до 258,135 млрд. руб., прибыль до налогообложения - на 29%, до 267,466 млрд. руб.

ТНК-ВР Холдинг традиционно платит высокие годовые дивиденды - так, за 2010 г. было направлено на выплаты почти 100% прибыли (183,7 млрд. руб). Компания также традиционно платит промежуточные дивиденды - по итогам 6 месяцев 2011 г. ТНК-ВР Холдинг выплатила дивиденды в размере 3,41 руб. на одну обыкновенную и одну привилегированную акции, направив на выплаты 42% чистой прибыли за первое полугодие - 52,7 млрд. руб. ■

КАЛЕНДАРЬ ПРЕДСТОЯЩИХ СОБЫТИЙ

Дата	Показатель	Зона	Прогнозное значение	Предыдущее значение
4-Апр	11:53	Индекс деловой активности в сфере услуг за март	ЕС	51.8
4-Апр	14:00	Промышленные заказы за февраль	Германия	-2.7
4-Апр	15:45	Ключевая ставка ЕЦБ на апрель	ЕС	1.00%
4-Апр	16:15	Количество новых рабочих мест ADP	США	216К
4-Апр	16:30	Пресс-конференция главы ЕЦБ Марио Драги	ЕС	
4-Апр	18:00	Индекс деловой активности в непроизводственном секторе	США	57.3
5-Апр	6:30	Индекс деловой активности в непроизводственном секторе HSBC	Китай	53.9
5-Апр	14:00	Промышленное производство за февраль	Германия	-1.00%
5-Апр	15:00	Ключевая ставка Банка Англии на апрель	Великобритания	0.50%
5-Апр	16:30	Новые обращения за пособиями по безработице	США	
5-Апр	17:45	Индекс потребительского доверия Bloomberg	США	
5-Апр		Операционные результаты за 1 кв. 2012г. "Уралкалий"	РФ	
6-Апр	16:30	Уровень безработицы за март	США	8.3
6-Апр		Отчетность "Сбербанка" по РСБ за март	РФ	

ИНВЕСТИЦИОННАЯ ГРУППА ЭНЕРГОКАПИТАЛ



энергокапитал
инвестиционная группа

Центральный офис компании :

119121, Москва,
1-ый Тружеников пер., д. 27/2

Тел. (495) 223-52-09
(495) 223-52-08
E-mail: info@energ.ru
www.energ.ru

Коммерческое управление

Михаил Бабарин
Руководитель управления babarin@energ.ru
+7 (812) 329-55-92

Константин Ермоленко
Зам. руководителя управления по инвестиционной политике ermolenko@energ.ru
+7 (812) 325-03-08

Отдел управления благосостоянием

Виталий Горлатов
Начальник отдела +7 (812) 329-17-29

Олег Кочьерь
Зам. начальника отдела (Инвестиционное консультирование) kochier@energ.ru
+7 (812) 329-17-29

Елена Копосова
Ведущий специалист ("Личный брокер") +7 (812) 329-17-94

Отдел инвестиционного моделирования

Александр Игнатюк
Начальник отдела ai@energ.ru
+7(812) 441-29-27

Василий Копосов
Специалист отдела koposov@energ.ru
+7(812) 441-29-27

Марсело Муньос
Специалист отдела marcelo@energ.ru
+7 (812) 441-29-27

Управление активами на рынке ценных бумаг

Дмитрий Аксенов
Директор по стратегическому развитию aks@energ.ru
+7 (812) 329-17-73

Александр Павлов
Управляющий директор a_pavlov@energ.ru
+7 (812) 329-17-73

Отдел обслуживания клиентов

Павел Философов
Зам. начальника отдела paulf@energ.ru
+7 (812) 329-17-45

Гареев Алексей
Персональный инвест. советник yulia_v@energ.ru
+7 (812) 334-97-40

Отдел доступа к торговым площадкам

Дарья Воронова
Начальник отдела voronova@energ.ru
+7 (812) 329-44-46

Алексей Возный
Администратор NetInvestor/Quik +7 (812) 329-17-62

Департамент продаж и регионального развития

Денис Костин
Директор департамента denis@energ.ru
+7 (495) 223-52-09

Департамент по работе с институциональными инвесторами в РТС

Владимир Ермолаев
Директор департамента ermolaev@energ.ru
+7 (495) 223-52-08

Обращаем Ваше внимание, что информация и выводы, содержащиеся в настоящей публикации, были подготовлены специалистами компании "Энергокапитал" и предназначены исключительно для сведения клиентов компании. Несмотря на то, что были приложены значительные усилия, чтобы сделать информацию, содержащуюся в настоящей публикации, как можно более достоверной и полезной, "Энергокапитал" не претендует на ее полноту и точность. Компания и любые из ее представителей и сотрудников могут, в рамках закона, иметь позицию или какой-либо иной интерес (включая покупку или продажу своим клиентам на принципиальной основе) в любой сделке, в любых инвестициях прямо или косвенно упомянутых в предмете настоящей публикации. Ни компания "Энергокапитал", ни кто-либо из ее представителей или сотрудников не несет ответственности за любой прямой или косвенный ущерб, наступивший в результате использования настоящей публикации или ее содержания. Необходимо помнить, что любые инвестиции, упомянутые в настоящей публикации, могут быть связаны со значительным риском, могут оказаться неликвидными или неприемлемыми для всех инвесторов. Стоимость или доход от любых инвестиций, упомянутых в настоящей публикации, могут изменяться под воздействием рыночных и иных факторов. Прошлые результаты не являются показателем будущих результатов. Возможность инвестирования в какие-либо ценные бумаги или инструменты, упомянутые в настоящей публикации следует рассматривать только инвесторам, обладающим значительными знаниями и опытом в финансовых вопросах и бизнесе, и способным оценить преимущества и риски, связанные с инвестированием в российские ценные бумаги.

ОФИСЫ КОМПАНИИ ЭНЕРГОКАПИТАЛ



энергокапитал
инвестиционная группа

Офис в г. Москва

119121, Москва,
1-ый Тружеников пер., д. 27/2
+ 7 (495) 223-52-09 + 7 (495) 223-52-08
dkostin@col.ru

Филиал компании в г. Архангельск

163000, Архангельск,
пл. Ленина, д.4, офис 407
+7 (8182) 63-63-30, +7 (8182) 21-54-14
arhangelsk.doc@energ.ru

Филиал компании в г. Мурманск

183038, Мурманск,
ул. Воровского, д. 5/23, офис 310
+ 7 (8152) 28-2425, + 7 (8152) 28-2424
murmansk.doc@energ.ru

Офис в г. Санкт-Петербург

190031, Санкт-Петербург,
ул. Ефимова 4а, б/ц "Мир"
+ 7 (812) 329-55-92 + 7 (812) 329-55-64
info@energ.ru

Филиал компании в г. Оренбург

460000, Оренбург,
ул.Краснознаменная, д.22, офис 901
+ 7 (3532) 77-26-35, + 7 (3532) 77-40-56
+ 7 (3532) 77-33-34
orenburg.doc@energ.ru

Филиал компании в г. Ярославль

150003, Ярославль,
ул. Республиканская, д. 3,
центральный корпус (Красный Маяк), 2 этаж
+ 7 (4852) 72-02-28, + 7 (4852) 73-90-93
yaroslavl@energ.ru

Филиал компании в г. Тольяти

445000, Тольяти,
Новый проезд, д. 3,
ДЦ "ГРАНД СИТИ", офис 304
+ 7 (8482) 77-44-11, + 7 (8482) 77-47-11