

# A better place



## UNITED TRADERS

# for financial traders!



## Ежедневный аналитический обзор фондового рынка США На 15:00 (GMT +4) 03.04.12

### Итоги Торгов:

**DJ** вырос на 0,4% до 13264,50.

**S&P 500** вырос на 0,75% до 1419,04.

**NASDAQ** вырос на 0,91% до 3119,70.



### Обзор Рынка:

Фондовые индексы США по итогам торгов в понедельник выросли. В начале сессии на Глобэксе (Globex) фьючерс S&P 500 демонстрировал рост на фоне позитивной макроэкономической статистики. Во время торгов S&P 500 пробил уровень сопротивления 1410 и рост сохранялся всю торговую сессию.

Институт управления поставками сообщил, что ISM Manufacturing в США (Индекс производственной активности) в марте 2012 года вырос на 1% до 53,4 пункта. Аналитики опрошенные агентством Bloomberg ожидали роста индекса до 53 пунктов. Эксперты считают, что превышение уровня в 50 пунктов свидетельствует о уверенном росте деловой активности в производственных отраслях. Индекс экспортных заказов относительно февраля 2012 года снизился с 59,5 пункта до 54 пунктов, импортных с 54 пунктов до 53,5 пункта. Индекс, отслеживающий поступление новых заказов, сократился до 54,5 пункта против 54,9 пункта месяцем ранее. Индекс товарных запасов опустился с 46 пунктов до 44,5 пункта. Индекс занятости, напротив, вырос с 53,2 пункта до 56,1 пункта. В январе 2012 года индекс производственной активности составил 54,1 пункта против 53,1 пункта в декабре 2011 года.

Все сектора закрылись в зеленой зоне. Самый значительный рост продемонстрировал сектор сырья и исходных материалов. Акции BP plc выросли на (+0,76%), Petroleo Brasileiro (+0,19%), BHP Billiton Ltd (+1,99%). Акции Analog Devices Inc снизились на 1,24%. Производитель микросхем, сообщил о покупке Multigig Inc. Условия сделки не разглашаются.

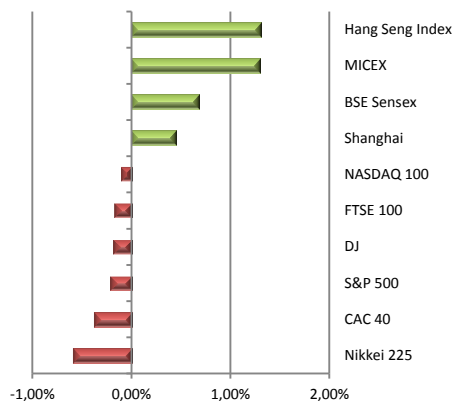
Бумаги AVI BioPharma Incorporated обрушились на 27,92%. Разработчик препаратов на основе ДНК сообщил, что лекарство для лечения мышечной дистрофии показало результаты не соответствующие ожиданию.

Акции Finish Line Inc снизились на 0,47%. Susquehanna Financial Group понизил рейтинг ритейлера спортивной одежды.

Капитализация Threshold Pharmaceuticals Inc сократилась на 5,80%. Представители биотехнологической компании заявили, что проведут тестирование нового препарата для лечения рака поджелудочной железы.

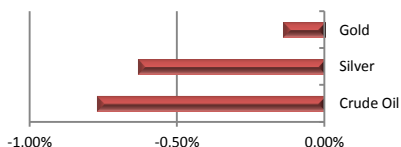
### Мировые Рынки:

На 15:00 (GMT +4) 03.04.12



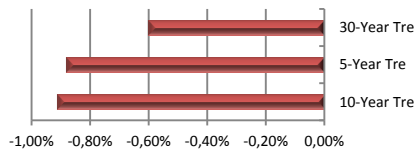
### Сырье:

На 15:00 (GMT +4) 03.04.12



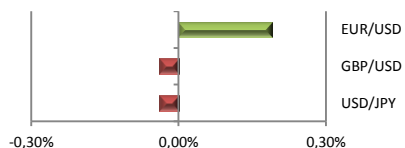
### Казначейские облигации:

На 15:00 (GMT +4) 03.04.12



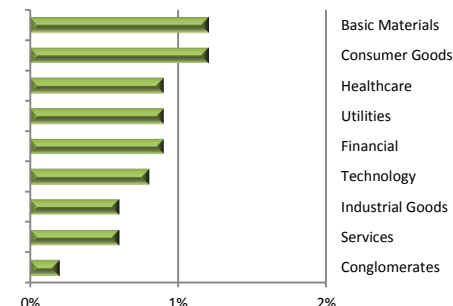
### Валюта:

На 15:00 (GMT +4) 03.04.12



### Сектора:

На 15:00 (GMT +4) 03.04.12



**Новость дня:**

Министерства торговли США сообщило, что объем затрат на строительство в США в феврале 2012 года снизился на 1,1%. Аналитики ожидали, что данный показатель повысится на 0,7%. В годовом исчислении объем затрат на строительство в США в феврале 2012 года повысился на 5,8%. В январе 2012 года объем затрат на строительство в США, по пересмотренным данным, снизился в месячном исчислении на 0,8% до \$818,1 млрд. Ожидалось что показатель снизится на 0,1%.

**Внешний фон:**

Китайская федерация логистики и закупок сообщила, что индекс менеджеров по закупкам (PMI) в китайской промышленности в марте повысился до 53,1 пункта с февральского 51 пункта. Аналитики прогнозировали, что показатель составит 50,8 пункта. Негатива добавили данные из Евразии. Уровень безработицы в 17 странах региона в феврале вырос на 0,1% до нового рекордно высокого уровня в 10,8%. В целом по ЕС уровень безработицы поднялся также на 0,1 процентного пункта и составил 10,2%.

**Новости Компаний:**

**Cavium Inc** ([CAVM](#), Technology, Semiconductor - Broad Line, USA) - Производитель микросхем сообщил, что выручка в первом квартале может снизиться на 7%.

Смежные акции(NETL, PMCS, BRCM)

**Peppercorn - Manny, Moe & Jack** ([PBY](#), Services, Auto Parts Stores, USA) - Крупнейшая сеть продажи автозапчастей, основанная более 90 лет сообщила об убытках в четвертом квартале, которые составили 8 центов на акцию. Аналитики ожидали 12 центов.

Смежные акции(ORLY, AAP, AZO)

**Sigma-Aldrich Corp** ([SIAL](#), Basic Materials, Specialty Chemicals, USA) - Компания по производству и продаже особо чистых химических веществ сообщила о покупке Organics Inc. Условия сделки не разглашаются.

Смежные акции(TECH, ACET, LIFE)

**Интересные акции:**

CTCM, CTRP, ADY, AVX, ITW, MAKO, AAN, VMI, GRPN, SU, EPL, MLNK, ILMN, UPL, AMRS, TSCO, PHH, PSS, BIG, OXF, APOL, DMND, APOL, ANR, CECO

**Календарь макроэкономических событий:**

Важность макроэкономических событий: Низкая ★, Средняя ★★, Высокая ★★★

Дата	Время	Событие	Важность	Актуальный	Консенсус	Предыдущий
Apr 03	10:00 AM	<a href="#">Factory Orders</a>	★	-	1.4%	-1.0%
Apr 03	2:00 PM	<a href="#">FOMC Minutes</a>	★★★	-	-	-
Apr 03	2:00 PM	<a href="#">Auto Sales</a>	★★	-	NA	5.5M
Apr 03	2:00 PM	<a href="#">Truck Sales</a>	★★	-	NA	5.9M

**Top Gainers: Ha 15:00 (GMT +4) 03.04.12**

Ticker	Company	Sector	Perf Week	Perf Month	Price	Change	Volume
<a href="#">THRX</a>	Theravance Inc.	Healthcare	18.10%	32.18%	23.29	19.44%	2,325,600
<a href="#">AVP</a>	Avon Products Inc.	Consumer Goods	18.41%	21.72%	22.70	17.25%	65,291,700
<a href="#">CCXI</a>	ChemoCentryx, Inc.	Healthcare	5.48%	13.64%	11.75	10.23%	50,600
<a href="#">DANG</a>	E-Commerce China Dangdang Inc.	Services	19.03%	29.64%	8.88	9.63%	10,848,400
<a href="#">BSFT</a>	BroadSoft, Inc.	Technology	3.86%	10.99%	41.70	9.02%	962,900

**Top Losers: Ha 15:00 (GMT +4) 03.04.12**

Ticker	Company	Sector	Perf Week	Perf Month	Price	Change	Volume
<a href="#">KERX</a>	Keryx Biopharmaceuticals Inc.	Healthcare	-65.68%	-52.97%	1.74	-65.06%	35,690,400
<a href="#">MITK</a>	Mitek Systems Inc.	Technology	-25.40%	-19.22%	9.37	-19.22%	3,808,400
<a href="#">GRPN</a>	Groupon, Inc.	Technology	-12.08%	-20.42%	15.28	-16.87%	10,090,300
<a href="#">YPF</a>	YPF S.A.	Basic Materials	-13.38%	-16.52%	24.01	-15.49%	4,730,500
<a href="#">BVSU</a>	BroadVision, Inc.	Technology	-14.04%	-45.48%	24.50	-13.91%	654,600

**New High: Ha 15:00 (GMT +4) 03.04.12**

Ticker	Company	Sector	Perf Week	Perf Month	Price	Change	Volume
<a href="#">CONN</a>	Conns Inc.	Services	1.17%	21.25%	16.49	7.43%	306,500
<a href="#">PATK</a>	Patrick Industries Inc.	Industrial Goods	16.71%	102.34%	12.99	6.91%	220,900
<a href="#">AVD</a>	American Vanguard Corp.	Basic Materials	10.84%	40.67%	23.00	6.04%	374,700
<a href="#">ANIK</a>	Anika Therapeutics Inc.	Healthcare	6.50%	19.55%	13.27	5.82%	161,500
<a href="#">EPAM</a>	EPAM Systems, Inc.	Technology	27.86%	43.39%	21.71	5.80%	440,500

**New Low: Ha 15:00 (GMT +4) 03.04.12**

Ticker	Company	Sector	Perf Week	Perf Month	Price	Change	Volume
<a href="#">EDMC</a>	Education Management Corporation	Services	-12.05%	-16.20%	14.02	2.41%	463,700
<a href="#">KDN</a>	Kaydon Corporation	Industrial Goods	-28.56%	-30.33%	25.57	0.24%	702,600
<a href="#">MDCA</a>	MDC Partners Inc.	Services	-7.01%	-18.32%	11.01	-0.99%	114,900
<a href="#">HUSA</a>	Houston American Energy Corp.	Basic Materials	-10.11%	-29.78%	5.07	-2.87%	406,700
<a href="#">YPF</a>	YPF S.A.	Basic Materials	-13.38%	-16.52%	24.01	-15.49%	4,730,500

**Upgrade: Ha 15:00 (GMT +4) 03.04.12**

Ticker	Company	Sector	Perf Week	Perf Month	Price	Change	Volume
-	-	-	-	-	-	-	-
-	-	-	-	-	-	-	-
-	-	-	-	-	-	-	-
-	-	-	-	-	-	-	-
-	-	-	-	-	-	-	-

**Downgrade: Ha 15:00 (GMT +4) 03.04.12**

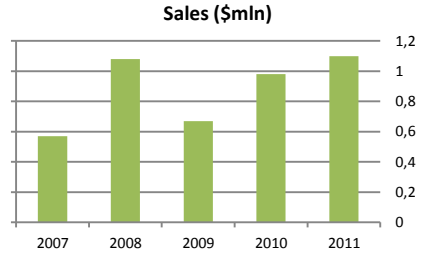
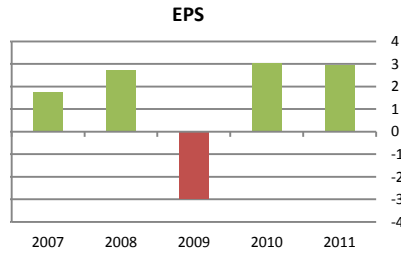
Ticker	Company	Sector	Perf Week	Perf Month	Price	Change	Volume
-	-	-	-	-	-	-	-
-	-	-	-	-	-	-	-
-	-	-	-	-	-	-	-
-	-	-	-	-	-	-	-
-	-	-	-	-	-	-	-

**Отчетность (Earnings): На 15:00 (GMT +4) 03.04.12**

Before The Open		Ticker	Actual	Consensus	Yr Ago	Yr/Yr Rev
Conns		<a href="#">CONN</a>		0.29	0.00	
Intl Speedway		<a href="#">ISCA</a>		0.34	0.49	
After The Close		Ticker	Actual	Consensus	Yr Ago	Yr/Yr Rev
Mitcham Ind		<a href="#">MIND</a>		0.57	0.17	
Saba Software		<a href="#">SABA</a>		-0.04	0.05	
Team		<a href="#">TISI</a>		0.18	0.08	

Интересные акции: На 15:00 (GMT +4) 03.04.12

Ticker	<b>UPL</b>
Market Cap	3.46B
Income	453.20M
Debt/Eq	1.19
P/S	3.14
P/E	7.77
Book/sh	10.45



Ticker	<b>EPL</b>
Market Cap	680.66M
Income	26.61M
Debt/Eq	0.42
P/S	1.95
P/E	25.18
Book/sh	12.46

