



НОВОСТИ

СБЕРБАНК

Сбербанк опубликовал финансовую отчетность по МСФО за 2011 г. >>> [стр. 3](#)

АК ТРАНСНЕФТЬ

Чистая прибыль АК Транснефть в 2011г выросла в 2,3 раза, до 11,142 млрд рублей >>> [стр. 3](#)

РОСТЕЛЕКОМ

Чистая прибыль Ростелекома по РСБУ в 2011 году составила 32,6 млрд руб. >>> [стр. 3](#)

КУРСЫ ВАЛЮТ

	Курс	Изменение
Руб./USD	29.08	0.48%
Руб./EUR	38.77	0.37%

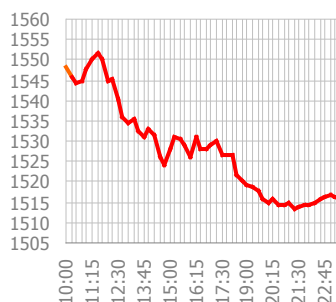
СЫРЬЕВЫЕ РЫНКИ

Нефть	Изменение	
	Закрытие	1Д
Urals Med., \$/барр.	121.4	-1.08%

Металлы	Изменение	
	Закрытие	1Д
Алюминий, \$/тонна	2138.0	0.23%
Медь, \$/тонна	8480.5	-0.37%
Никель, \$/тонна	17720.0	-1.72%
Золото, \$/унция	1676.0	-0.95%
Платина, \$/унция	1642	-1.2 %

РЫНОК АКЦИЙ

Индекс ММВБ за день



Вчерашние торги на российском рынке акций завершились снижением ведущих индексов. Индекс ММВБ потерял по итогам дня порядка 2,5% и закрылся на уровне 1516,1 пункта. Индекс РТС потерял в течение дневной сессии более 3%, вечерняя отняла еще 0,3%...>>> [стр. 2](#)

МИРОВЫЕ ИНДЕКСЫ

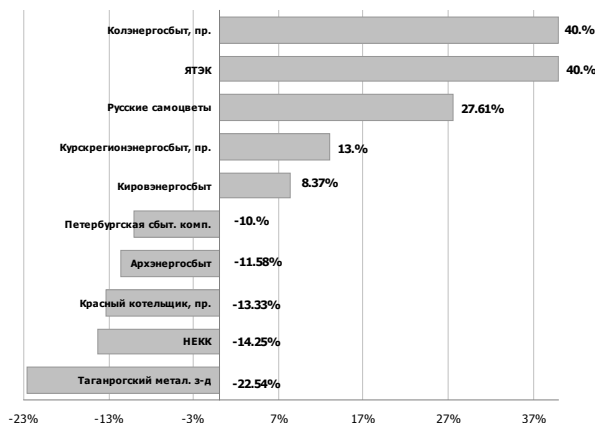
Индексы	Изменение	
	Закрытие	1Д
RTS	1642.09	-2.46%
MICEX	1516.11	-2.46%
Dow Jones	13126.21	-0.54%
Nasdaq	3104.96	-0.49%
FTSE 100	5808.99	-1.03%
DAX	6998.80	-1.13%
S&P500	1405.54	-0.49%

ADR (Лондон)	Изменение	
	Закрытие (USD)	1Д
АФК Система	30.132	-2.86%
ВТБ	0.067	-4.07%
ГМКНорник	5328.28	-1.51%
Газпром	178.288	-2.85%
Лукойл	1787.243	-3.38%
НЛМК	61.456	-3.47%
Сбербанк	95.106	-2.78%

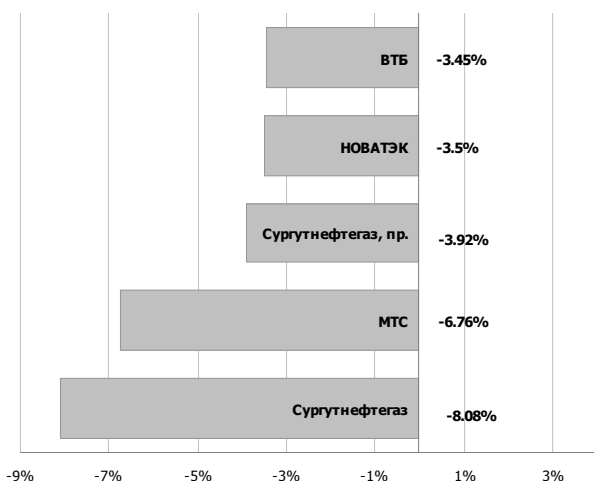
ОСНОВНЫЕ ПОКАЗАТЕЛИ

	Значение	Изменение
Индекс РТС	1 642	-2.46%
Объем торгов РТС	365 млн. долл.	
Объем торгов ММВБ	1 882 млн. долл.	

ЛИДЕРЫ ПОВЫШЕНИЯ/ ПОНИЖЕНИЯ в ММВБ



ЛИДЕРЫ ПОВЫШЕНИЯ/ ПОНИЖЕНИЯ в РТС



ОСНОВНЫЕ НОВОСТИ

РЫНОК АКЦИЙ

Вчерашние торги на российском рынке акций завершились снижением ведущих индексов. Индекс ММВБ потерял по итогам дня порядка 2,5% и закрылся на уровне 1516,1 пункта. Индекс РТС потерял в течение дневной сессии более 3%, вечерняя отняла еще 0,3%.

Европейские индексы снизились на фоне более слабых, нежели ожидалось, статданных по экономике США, а также заявлениях Бена Бернанке и члена правления ЕЦБ Йенса Вайдмана. В частности, г-н Вайдман заявил, что увеличение европейских антикризисных фондов не решит проблему долгового кризиса в регионе. Ведущие индикаторы рынка акций США потеряли порядка 0,5%.

Азиатские индексы снижаются на фоне американской макроэкономической статистики. Заказы на товары длительного пользования выросли ниже среднерыночных ожиданий.

Нефть Brent торгуется в районе \$124. Фьючерсный контракт на S&P 500 изменяется мало.

Российский рынок откроется вблизи уровней закрытия предыдущей торговой сессии. Поддержка по индексу ММВБ расположена на уровне 1480 пунктов, так что потенциал к снижению еще остается.

В течение дня рекомендуем обратить внимание на следующие события:

- 11:55 Германия: безработица в марте
- 13:00 Еврозона: индекс делового климата в марте
- 16:30 США: недельное изменение числа первичных обращений за пособием по безработице
- 16:30 США: ВВП предварительный за IV кв.
- 16:30 США: дефлятор ВВП
- 19:00 США: индекс деловой активности в промышленности ФРБ Канзаса за март
- 21:00 США: выступление главы ФРБ Филадельфии Ч. Пlossер

В текущих рыночных условиях мы рекомендуем приобретать дивидендные бумаги, к примеру, префы Ростелекома и Ленэнерго.■

Источник: ИК Энергокапитал

СБЕРБАНК

СБЕРБАНК ОПУБЛИКОВАЛ ФИНАНСОВУЮ ОТЧЕТНОСТЬ ПО МСФО ЗА 2011 Г.

Чистая прибыль Сбербанка составила в 2011 г. 315,9 млрд. руб., увеличившись за год на 74%. Основной причиной роста прибыли называется увеличение операционных доходов, 94,5% которых составили чистый процентный и чистый комиссионный доходы.

Чистая процентная маржа сохранилась на уровне 2010 г., составив 6,4%. Процентный доход увеличился на 6,9% и составил 850,6 млрд. руб. Процентные расходы сократились на 8,5% и составили 289,6 млрд. руб. Стоимость привлечения средств физических лиц продолжала снижаться в течение 2011 года как результат погашения вкладов с высокими процентными ставками, привлеченных в 2008-2009 гг.

Чистый процентный доход увеличился за 2011 г. на 17,1% и составил 561 млрд. руб. Чистый комиссионный доход вырос на 13,8%, составив 140,6 млрд. руб. ■

АК ТРАНСНЕФТЬ

ЧИСТАЯ ПРИБЫЛЬ АК ТРАНСНЕФТЬ В 2011Г ВЫРОСЛА В 2,3 РАЗА, ДО 11,142 МЛРД РУБЛЕЙ

Чистая прибыль АК Транснефть по РСБУ в 2011 г. составила 11,142 млрд. руб., что в 2,3 раза больше уровня 2010 г. Выручка увеличилась в 1,6 раза - до 632,78 млрд. руб., себестоимость выросла в 1,5 раза - до 556,845 млрд. руб. Валовая прибыль составила 75,935 млрд. руб. по сравнению с 14,745 млрд. руб. в 2010 г. В то же время прибыль от продаж зафиксирована на уровне 2,547 млрд. руб. (в 2010 г. - 9,99 млрд. руб.). Коммерческие расходы в отчетном периоде составили 66,987 млрд. руб. Прибыль до налогообложения выросла в 2,1 раза - до 14,533 млрд. руб. ■

РОСТЕЛЕКОМ

ЧИСТАЯ ПРИБЫЛЬ РОСТЕЛЕКОМА ПО РСБУ В 2011 ГОДУ СОСТАВИЛА 32,6 МЛРД РУБ.

Чистая прибыль Ростелеком по РСБУ в 2011 г. составила 32,6 млрд. руб. Выручка составила 214,6 млрд. руб., прибыль от продаж - 38,5 млрд. руб., прибыль до налогообложения - 40,8 млрд. руб. Финансовые результаты сформированы на основании показателей "маленького" Ростелекома за I кв. 2011 г., и показателей объединенной компании за последующие три квартала. ■

КАЛЕНДАРЬ ПРЕДСТОЯЩИХ СОБЫТИЙ

Дата		Показатель	Зона	Прогнозное значение	Предыдущее значение
29-Mar	11:55	Уровень безработицы за март	Германия		6.80%
29-Mar	13:00	Индекс ожиданий в сфере промышленности за март	ЕС		-5.8
29-Mar	13:00	Индекс делового климата за март	ЕС		-0.18
29-Mar	13:30	Индекс инфляционных ожидания потребителей за март	ЕС		26.4
29-Mar	13:30	Индекс экономических ожиданий за март	ЕС		94.4
29-Mar	15:30	ВВП (оконч.) за IV кв.	США		3.00%
29-Mar	15:30	Количество первичных обращений безработных	США		
29-Mar	18:30	Выступление главы ФРБ Бена Бернанке	США		
29-Mar		Финансовые результаты "Возрождение" по МСФО 2011г.	РФ		
29-Mar		Финансовые результаты "Транснефть" по РСБУ 2011г.	РФ		
29-Mar		ЦБ России сообщит данные об объемах ЗВР	РФ		
30-Mar	3:01	Индекс потребительского доверия Gfk	Великобритания		-29
30-Mar	3:15	Индекс деловой активности в сфере обрабатывающей промышленности	Япония		50.5
30-Mar	3:30	Уровень безработицы	Япония		4.60%
30-Mar	3:50	Промышленное производство за март	Япония		1.90%
30-Mar	3:30	ИПЦ за февраль	Япония		0.10%
30-Mar	10:45	Индекс цен производителей за февраль	Франция		0.60%
30-Mar	13:30	ИПЦ (предв.) за год	ЕС	2.50%	2.70%
30-Mar	17:45	Индекс деловой активности в Чикаго PMI	США		64
30-Mar		Розничные продажи за март	Германия		-1.6

ИНВЕСТИЦИОННАЯ ГРУППА ЭНЕРГОКАПИТАЛ



энергокапитал
инвестиционная группа

Центральный офис компании :

119121, Москва,
1-ый Тружеников пер., д. 27/2

Тел. (495) 223-52-09
(495) 223-52-08
E-mail: info@energ.ru
www.energ.ru

Коммерческое управление

Михаил Бабарин
Руководитель управления babarin@energ.ru
+7 (812) 329-55-92

Константин Ермоленко
Зам. руководителя управления по инвестиционной политике ermolenko@energ.ru
+7 (812) 325-03-08

Отдел управления благосостоянием

Виталий Горлатов
Начальник отдела +7 (812) 329-17-29

Олег Кочиерь
Зам. начальника отдела (Инвестиционное консультирование) kochier@energ.ru
+7 (812) 329-17-29

Елена Копосова
Ведущий специалист ("Личный брокер") +7 (812) 329-17-94

Отдел инвестиционного моделирования

Александр Игнатюк
Начальник отдела ai@energ.ru
+7(812) 441-29-27

Василий Копосов
Специалист отдела koposov@energ.ru
+7(812) 441-29-27

Марсело Муньос
Специалист отдела marcelo@energ.ru
+7 (812) 441-29-27

Управление активами на рынке ценных бумаг

Дмитрий Аксенов
Директор по стратегическому развитию aks@energ.ru
+7 (812) 329-17-73

Александр Павлов
Управляющий директор a_pavlov@energ.ru
+7 (812) 329-17-73

Отдел обслуживания клиентов

Павел Философов
Зам. начальника отдела paulf@energ.ru
+7 (812) 329-17-45

Гареев Алексей
Персональный инвест. советник yulia_v@energ.ru
+7 (812) 334-97-40

Отдел доступа к торговым площадкам

Дарья Воронова
Начальник отдела voronova@energ.ru
+7 (812) 329-44-46

Алексей Возный
Администратор NetInvestor/Quik +7 (812) 329-17-62

Департамент продаж и регионального развития

Денис Костин
Директор департамента denis@energ.ru
+7 (495) 223-52-09

Департамент по работе с институциональными инвесторами в РТС

Владимир Ермолаев
Директор департамента ermolaev@energ.ru
+7 (495) 223-52-08

Обращаем Ваше внимание, что информация и выводы, содержащиеся в настоящей публикации, были подготовлены специалистами компании "Энергокапитал" и предназначены исключительно для сведения клиентов компании. Несмотря на то, что были приложены значительные усилия, чтобы сделать информацию, содержащуюся в настоящей публикации, как можно более достоверной и полезной, "Энергокапитал" не претендует на ее полноту и точность. Компания и любые из ее представителей и сотрудников могут, в рамках закона, иметь позицию или какой-либо иной интерес (включая покупку или продажу своим клиентам на принципиальной основе) в любой сделке, в любых инвестициях прямо или косвенно упомянутых в предмете настоящей публикации. Ни компания "Энергокапитал", ни кто-либо из ее представителей или сотрудников не несет ответственности за любой прямой или косвенный ущерб, наступивший в результате использования настоящей публикации или ее содержания. Необходимо помнить, что любые инвестиции, упомянутые в настоящей публикации, могут быть связаны со значительным риском, могут оказаться неликвидными или неприемлемыми для всех инвесторов. Стоимость или доход от любых инвестиций, упомянутых в настоящей публикации, могут изменяться под воздействием рыночных и иных факторов. Прошлые результаты не являются показателем будущих результатов. Возможность инвестирования в какие-либо ценные бумаги или инструменты, упомянутые в настоящей публикации следует рассматривать только инвесторам, обладающим значительными знаниями и опытом в финансовых вопросах и бизнесе, и способным оценить преимущества и риски, связанные с инвестированием в российские ценные бумаги.

ОФИСЫ КОМПАНИИ ЭНЕРГОКАПИТАЛ



энергокапитал
инвестиционная группа

Офис в г. Москва

119121, Москва,
1-ый Тружеников пер., д. 27/2
+ 7 (495) 223-52-09 + 7 (495) 223-52-08
dkostin@col.ru

Филиал компании в г. Архангельск

163000, Архангельск,
пл. Ленина, д.4, офис 407
+7 (8182) 63-63-30, +7 (8182) 21-54-14
arhangelsk.doc@energ.ru

Филиал компании в г. Мурманск

183038, Мурманск,
ул. Воровского, д. 5/23, офис 310
+ 7 (8152) 28-2425, + 7 (8152) 28-2424
murmansk.doc@energ.ru

Офис в г. Санкт-Петербург

190031, Санкт-Петербург,
ул. Ефимова 4а, б/ц "Мир"
+ 7 (812) 329-55-92 + 7 (812) 329-55-64
info@energ.ru

Филиал компании в г. Оренбург

460000, Оренбург,
ул.Краснознаменная, д.22, офис 901
+ 7 (3532) 77-26-35, + 7 (3532) 77-40-56
+ 7 (3532) 77-33-34
orenburg.doc@energ.ru

Филиал компании в г. Ярославль

150003, Ярославль,
ул. Республиканская, д. 3,
центральный корпус (Красный Маяк), 2 этаж
+ 7 (4852) 72-02-28, + 7 (4852) 73-90-93
yaroslavl@energ.ru

Филиал компании в г. Тольяти

445000, Тольяти,
Новый проезд, д. 3,
ДЦ "ГРАНД СИТИ", офис 304
+ 7 (8482) 77-44-11, + 7 (8482) 77-47-11