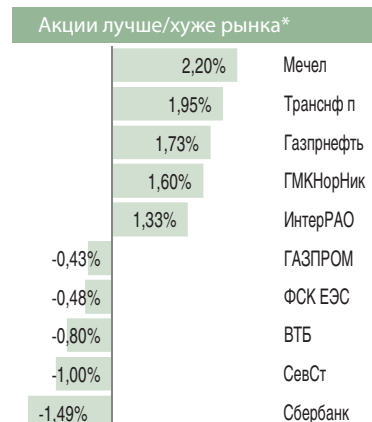
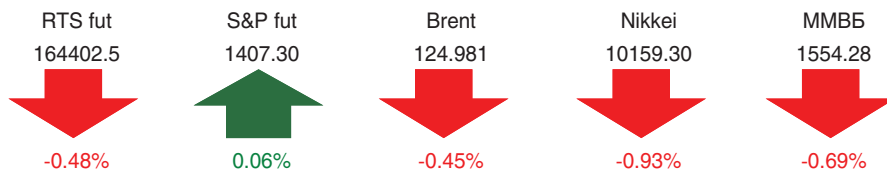




# РОССИЙСКИЙ РЫНОК

## утренний обзор



### В ОЖИДАНИИ ОТКРЫТИЯ

**Внешний фон – умеренно негативный.** Мировые фондовые рынки демонстрируют нисходящую динамику. Американские индексы оказались в «минусе» на 0,1-0,3%, в Азии индексы снижаются в пределах 1%. Фьючерс на S&P при этом утром прибавляет в пределах 0,1%. Цены на нефть находятся на высоких уровнях, хотя незначительно скорректировались вниз. Баррель меси Brent продается за \$125. На этом фоне мы ожидаем открытия российского рынка ростом в пределах 0,5%. В течение дня влияние на ход торгов окажет блок статистических данных из США (объем заказов на товары длительного пользования, а также данные по запасам нефти) и Еврозоны, где будут интересны данные по ВВП Великобритании, а также уровень частного кредитования по Еврозоне..

### ДВИЖУЩИЕ ФАКТОРЫ

Рост



- Фьючерс на S&P в плюсе

Падение

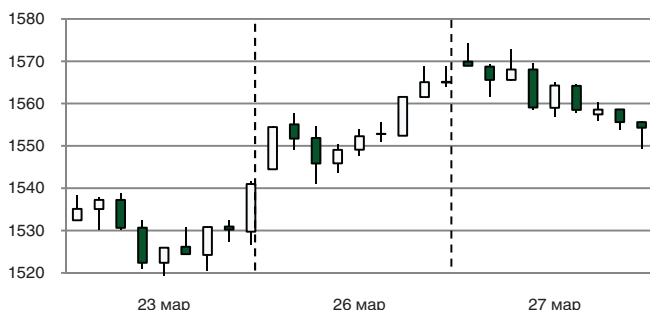


- Снижение мировых индексов

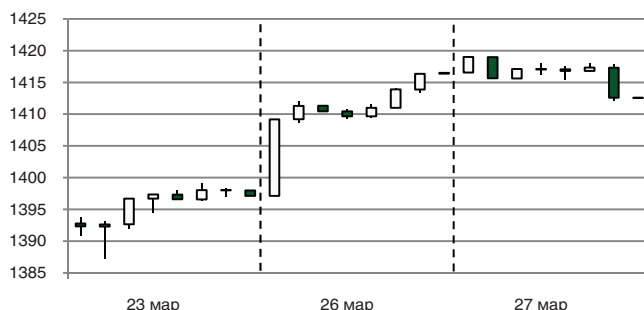
\* Динамика акций в сравнении с индексом ММВБ. Данные ММВБ.

**В лидерах роста** оказался Мечел, бумаги которого выросли в цене на 1,5%. Поддержку акциям оказали сообщения об опровержении Роснедрами слухов об отзыве лицензии у угледобывающей дочки, компании «Южный Кузбасс».

ММВБ



S&P500



### РОССИЯ

**Во вторник** российский рынок акций продемонстрировал коррекцию. Несмотря на умеренно позитивный внешний фон в первой половине дня инвесторы предпочли избавляться от бумаг. Пессимистичными оказались прогнозы МЭР об ускорении темпов инфляции и падение прибыли китайских промпредприятий с начала года. Под занавес сессии была опубликована слабая макроэкономическая статистика из США, указавшая на падение индекса потребительского доверия в США в марте до 70,2 пункта. По итогам дня индекс ММВБ снизился на 0,7% и остановился на отметке 1554,3 пунктов. Активно продавались наиболее ликвидные бумаги финансовой отрасли. Акции Сбербанка оказались в «минусе» на 2,2%. Сегодня Сбербанк планирует представить прогнозы на 2012г., и во многом именно от них будет зависеть динамика котировок. Бумаги ВТБ подешевели на 1,5%. Спросом пользовались акции банка Санкт-Петербург, накануне слегка подешевевшие после публикации отчета по МСФО за 2011г. Накануне Citigroup повысил оценку бумаг банка.

Лучше рынка выглядел нефтегазовый сектор. Котировки Транснефти оказались в «плюсе» на 1,3%, бумаги Газпромнефти выросли в цене на 1%, в то время как акции Газпрома снизились на 1,1%. На 0,4% уменьшилась капитализация Татнефти, которая опубликовала неплохой отчет по РСБУ за 2011г. - чистая прибыль по итогам года выросла на 45,3%.

### МИРОВЫЕ РЫНКИ

**Американский индексы** во вторник также продемонстрировали нисходящую динамику, корректируя рост накануне, вызванный заявлениями главы ФРС США Бена Бернанке относительно сохранения мягкой денежно-кредитной политики. По итогам торгов индекс Dow Jones и S&P500 снизились на 0,3%, индикатор Nasdaq оказался в «минусе» на 0,1%.

Негативное влияние оказали статистические данные. Еще до открытия торгов вышли данные по индекс жилья S&P/Case-Shiller, который снизился на 3,8% в январе против ожидаемых 3,78%, что означает продолжение просадки рынка недвижимости. Также хуже ожиданий оказался индекс доверия потребителей.

Строительная компания Lenag сообщила, что в прошлом квартале ее прибыль упала на 45%, однако на акцию показатель 8 центов, хотя прогноз составлял 5 центов на акцию. Бумаги компании оказались в «плюсе» на 3,2%.

Крупнейший интернет-магазин Amazon.com сообщил, что собирается к 2015 году нанять более тысячи работников, построив новый бизнес-центр в Индиане и вложив в этом \$150 млн. Акции компании растут на 1%.

В финансовом секторе наблюдается разнонаправленная динамика. Bank of America завершил сессию хуже рынка – «минус» 1%, котировки J.P.Morgan не изменились, American Express просел на 0,3%.

## ДИНАМИКА ОФБУ

Данные на 22.03.2012

Название	Тип1	Тип2	Тип3	Валюта	Пай, руб	СЧА, млн руб.	1 д.	1 нед.	1 мес.	3 мес.	6 мес.	12 мес.	36 мес.
Абсолют — Доходный	О	О	Р	RUR	2035.41	273.17	0.13%	0.25%	1.18%	4.03%	3.61%	8.00%	66.51%
М2М Прайвет Банк — Стабильный	О	О	Р	RUR	13167.68	86.92	0.11%	0.35%	0.98%	3.28%	4.75%	7.63%	
Татфондбанк — Фонд стабильного дохода	О	О	Р	RUR	1527.39	8.07	0.07%	0.06%	-9.23%	-7.95%	-6.42%	-4.73%	34.03%
Банк на Красных Воротах — Универсальный*	О	С	Р	RUR	15021.01	33.25	0.00%	0.00%	0.24%	4.18%	1.44%	-12.45%	72.24%
Петрокоммерц — 1*	О	С	Р	RUR	1794.68	187.82	0.00%	-0.48%	0.37%	2.54%	2.66%	-0.10%	26.84%
Петрокоммерц — 2*	О	С	Р	RUR	2702.96	607.57	0.00%	-0.79%	0.27%	2.75%	2.86%	0.81%	30.02%
Петрокоммерц — 3*	О	С	Р	RUR	1174.18	43.95	0.00%	-1.13%	0.32%	2.79%	3.00%	1.39%	20.01%
Петрокоммерц — Акции*	О	А	Р	RUR	603.57	55.26	0.00%	-3.29%	0.21%	10.93%	6.71%	-3.75%	45.48%
Петрокоммерц — Корпоративный*	О	С	Р	RUR	505.77	2.78	0.00%	-1.92%	-0.25%	3.95%	2.31%	-2.97%	-1.44%
Петрокоммерц — Облигации*	О	О	Р	RUR	102.47	0.07	0.00%	0.09%	-2.32%	-84.25%	-86.84%	-87.80%	-89.12%
ТрансКредитБанк — Магистраль*	О	О	Р	RUR	1147.45	0.06	0.00%	0.00%	-0.14%	-0.93%	-1.04%	-2.72%	40.03%
ТрансКредитБанк — Аврора*	О	А	Р	RUR	668.17	12.50	0.00%	0.00%	-0.07%	-0.45%	-0.17%	-17.38%	78.79%
ТрансКредитБанк — Локомотив*	О	С	Р	RUR	1215.38	1.84	0.00%	0.00%	-0.06%	-0.47%	-0.51%	-13.84%	53.20%
Центр-инвест — Второй*	О	О	Р	RUR	1597.09	18.17	0.00%	0.00%	0.00%	1.46%	2.59%	3.81%	69.96%
Центр-инвест — Первый*	О	А	Р	RUR	162.77	41.45	0.00%	0.00%	0.00%	6.92%	-1.82%	-14.94%	41.31%
Кросс — Консервативный	О	А	Р	RUR	110811.96	28.95	-0.02%	-0.17%	0.06%	1.13%	-18.19%	-17.98%	196.71%
Зенит — Основа капитала	О	А	Р	RUR	2386.04	82.39	-0.03%	-1.24%	0.31%	6.87%	-2.65%	-13.12%	
Татфондбанк — Фонд золотой	О	С	Р	RUR	1464.92	9.72	-0.06%	-1.21%	-2.03%	3.18%	-1.93%	-8.17%	120.70%
Газпромбанк — Консервативный	И	О	Р	RUR	5129.58	38.35	-0.06%	-0.04%	0.64%	2.99%	1.73%	-9.60%	5.85%
М2М Прайвет Банк — Сбалансированный	О	С	Р	RUR	4474.03	167.93	-0.10%	-0.03%	-0.24%	3.54%	-4.21%	-8.32%	
Зенит — Тихая гавань	О	О	Р	RUR	60781.93	119.52	-0.11%	-0.57%	0.79%	3.63%	2.52%	3.04%	81.47%
Газпромбанк — Страховые резервы	И	О	Р	RUR	5120.88	2.36	-0.16%	-1.50%	0.21%	4.66%	-55.75%	1.67%	48.59%
Зенит — Доходный II	О	А	Р	RUR	7579.26	378.76	-0.19%	-0.84%	0.28%	5.92%	-3.13%	-13.34%	556.68%
Кросс — Сбалансированный	О	А	Р	RUR	47050.78	2.51	-0.22%	-0.67%	-0.41%	-0.21%	-18.35%	-20.60%	185.43%
Газпромбанк — Агрессивный	О	А	Р	RUR	21443.16	424.99	-0.22%	-3.74%	0.15%	9.27%	7.02%	-5.60%	107.13%
Зенит — Перспективный	О	А	Р	RUR	5596.01	109.23	-0.23%	-1.01%	0.14%	6.09%	-4.68%	-15.39%	446.82%
Зенит — Доходный	О	А	Р	RUR	55059.99	739.97	-0.24%	-1.14%	0.02%	7.14%	-4.04%	-14.18%	370.59%
Славянский кредит — Хедж-фонд	О	А	Р	RUR	8179.09	75.84	-0.25%	-1.13%	3.57%	2.86%	3.82%	23.03%	93.99%
Энерготрансбанк — Янтарь - российские акции	О	А	Р	RUR	1529.18	25.28	-0.27%	-4.83%	-3.07%	10.33%	-1.14%	-7.52%	119.92%
М2М Прайвет Банк — Эффективный	О	А	Р	RUR	4797.49	271.10	-0.30%	-0.52%	-1.71%	3.36%	-8.84%	-17.78%	
Энерготрансбанк — Янтарь - энергоресурсы	О	А	Р	RUR	921375.75	5.41	-0.40%	-3.97%	1.58%	15.13%	24.25%	7.16%	50.48%
Абсолют — Доверие	О	С	Р	RUR	2156.64	388.28	-0.51%	-1.27%	-2.50%	3.92%	-7.00%	5.16%	137.93%
Зенит — Валютный	О	А	Г	USD	1132.92	151.53	-0.61%	0.01%	3.13%	20.90%	23.81%	0.40%	198.73%
Славянский кредит — Славянский	О	А	Р	RUR	48884.04	10.17	-0.62%	-0.30%	0.99%	9.52%	9.05%	4.19%	109.08%
Татфондбанк — Фонд российских акций	О	А	Р	RUR	1092.57	21.15	-1.00%	-4.58%	0.56%	3.31%	-1.30%	-6.72%	115.28%
Зенит — Вечные ценности	О	Т	Г	RUR	56590.32	443.42	-1.07%	-2.95%	-1.81%	13.02%	-11.23%	-1.92%	44.29%
М2М Прайвет Банк — Перспективные инвестиции	О	Т	Г	RUR	9713.76	64.48	-1.70%	-1.42%	-4.87%	2.28%	-12.61%		
Абсолют — Тактика	О	А	Р	RUR	888.60	51.89	-2.44%	-2.71%	-0.17%	11.11%	-0.68%	-18.92%	-22.97%
М2М Прайвет Банк — Агрессивный	О	И	Р	RUR	4606.62	33.62	-2.52%	-4.28%	0.26%	12.45%	6.37%		
Абсолют — Перспектива	О	И	Р	RUR	1243.09	56.80	-3.09%	-3.08%	-1.85%	8.60%	-1.25%	-10.00%	96.70%

Данные АЗИПИ

\* Отсутствуют данные на указанную дату

Тип1:

О - открытый, И - интервальный;

Тип2:

А - акции, О - облигации, С - смешанные инвестиции, И - индексный, Т - товарный;

Тип3:

Р - Россия, Г - глобальный.



# АЗИПИ

информационное агентство

**О нас:** Ассоциация защиты информационных прав инвесторов (АЗИПИ) анализирует информацию о деятельности различных форм бизнеса в России. Начав работу в 1995 году, АЗИПИ по договоренности с ЦБ РФ стала первым информационным центром раскрытия информации о кредитных организациях. В настоящий момент АЗИПИ является уполномоченным агентством ФСФР по раскрытию информации об эмитентах, ведет одну из наиболее полных баз данных о деятельности фондов коллективных инвестиций. Информационное агентство «АЗИПИ» создаёт аналитические материалы по фондовому рынку и рынку коллективных инвестиций. Основная задача — оценка текущей ситуации, макроэкономических тенденций, прогноз дальнейшего развития и формирование инвестиционных предложений для участников рынка. Основные направления проекта: рынок ценных бумаг России и США, коллективные инвестиции, инвестиции в развивающиеся страны и альтернативные проекты.

#### Над обзором работали:

**ЕВГЕНИЙ ХМЕЛЬНИЦКИЙ**  
Ведущий аналитик

**ДАВИД КРАДЖАН**  
Аналитик

#### Контактная информация

129515, Россия, Москва  
Ул. Академика Королева, а/я 92

Телефон: +7 (495) 926-62-68  
E-mail: [info@azipi.ru](mailto:info@azipi.ru)

---

**ВАЖНАЯ ИНФОРМАЦИЯ.** Настоящий обзор не содержит предложений по совершению инвестиций и выражает наше субъективное мнение. Несмотря на то, что мы прикладываем значительные усилия, чтобы сделать информацию как можно более достоверной и полезной, мы не претендуем на ее исчерпывающую полноту и абсолютную точность. Приведенные показатели не обязательно могут служить ориентиром для оценки будущей результативности инвестиций. Мы напоминаем о необходимости комплексного анализа при принятии инвестиционных решений.

Все мнения и прогнозы, содержащиеся в настоящем документе, отражают собственную позицию авторов. Это мнение может не совпадать с позицией АЗИПИ. Ассоциация защиты информационных прав инвесторов гарантирует, что никакие компании, упоминающиеся в настоящем документе, не совершали денежных или иных компенсаций в пользу Ассоциации за участие в обзоре.

Никакая часть информации, содержащейся в настоящем документе, не может воспроизводиться, передаваться, распространяться, публиковаться или использоваться без письменного разрешения Ассоциации защиты информационных прав инвесторов.