

Комментарий по рынку акций

Вчера фондовым индексам США не удалось показать внятной динамики. Волатильность и частые смены настроений игроков были характерны для этой торговой сессии. Инвесторы взяли паузу для того, чтобы услышать окончательный вариант решения греческих долговых проблем. Выходившая вчера статистика в целом носила умеренно-позитивный характер. В октябре индекс деловой активности в производственном секторе Филадельфии вырос до +8,7 п. против -17,5 в сентябре. Число первичных обращений за пособием по безработице в США на прошлой неделе снизилось на 6 тыс. до 403 тыс. Индекс компаний финансового сектора вчера вырос на 1,8% после позитивных

Полный текст на 2 стр.

Значение основных индексов

	Значение	Δ, день	Δ, нед	Δ, мес	Δ, ytd
Индекс РТС	1 423,03	-1,08%	1,92%	-6,30%	-8,59%
Индекс ММВБ	1 418,85	-0,12%	2,17%	-5,86%	-5,00%
FTSE	5 384,68	-1,21%	-0,35%	1,82%	-6,01%
S&P 500	1 215,39	0,46%	0,97%	4,17%	3,16%
Dow Jones Avg.	11 541,78	0,32%	0,55%	3,75%	3,91%

Лидеры роста

	Цена	Δ, день	Δ, мес	Δ, ytd
Дальневосточное МП	0,2730	16,17%	-12,64%	-44,85%
Лукойл	53,5000	10,31%	-5,98%	-5,14%
ВСМПО	142,1700	6,89%	-10,58%	15,59%
ОАО Группа ЛСР	17,3000	6,33%	-15,20%	-49,04%
Полиметалл	15,9000	0,95%	-15,87%	-4,02%
Сбербанк	2,6000	0,39%	0,58%	-25,50%

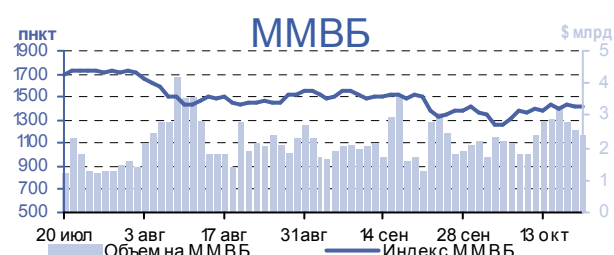
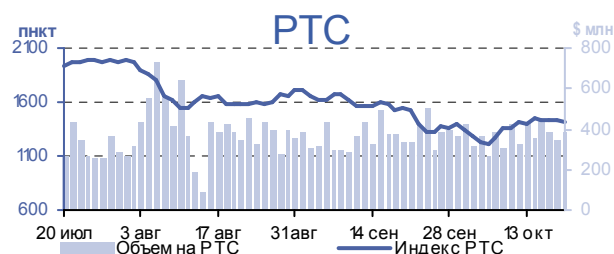
Лидеры снижения

	Цена	Δ, день	Δ, мес	Δ, ytd
ММК	0,4650	-3,61%	-41,88%	-57,92%
НорНикель	205,0000	-2,84%	-7,87%	-6,86%
ТМК	2,8500	-1,72%	-14,93%	-44,34%
Татнефть	4,4500	-1,11%	-14,42%	-6,90%

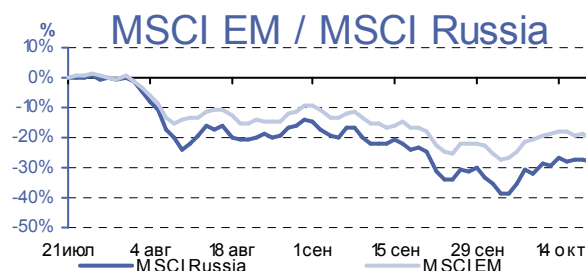
Индекс MSCI

	Значение	Δ, день	Δ, мес	Δ, ytd
Индекс MSCI EM	907,71	-2,71%	-3,44%	-17,58%
Индекс MSCI BRAZIL	2757,72	-3,28%	-1,46%	-26,36%
Индекс MSCI RUSSIA	745,33	-1,10%	-4,99%	-9,73%
Индекс MSCI INDIA	409,52	-2,32%	-4,08%	-26,29%
Индекс MSCI CHINA	49,91	-2,41%	-5,81%	-28,09%

Основные индикаторы



Голубые фишки (ММВБ)



Обзор рынка

Вчера фондовым индексам США не удалось показать внятной динамики. Волатильность и частые смены настроений игроков были характерны для этой торговой сессии. Инвесторы взяли паузу для того, чтобы услышать окончательный вариант решения греческих долговых проблем. Выходившая вчера статистика в целом носила умеренно-позитивный характер. В октябре индекс деловой активности в производственном секторе Филадельфии вырос до +8,7 п. против -17,5 в сентябре. Число первичных обращений за пособием по безработице в США на прошлой неделе снизилось на 6 тыс. до 403 тыс. Индекс компаний финансового сектора вчера вырос на 1,8% после позитивных квартальных отчетов ряда американских банков. Корпорация Microsoft отчиталась о росте квартальной прибыли на 6,1% до \$5,74 млрд. или 68 центов на акцию (прогноз: 62 цента).

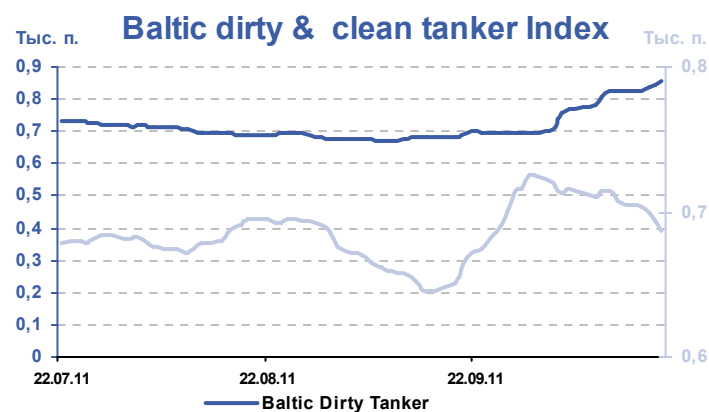
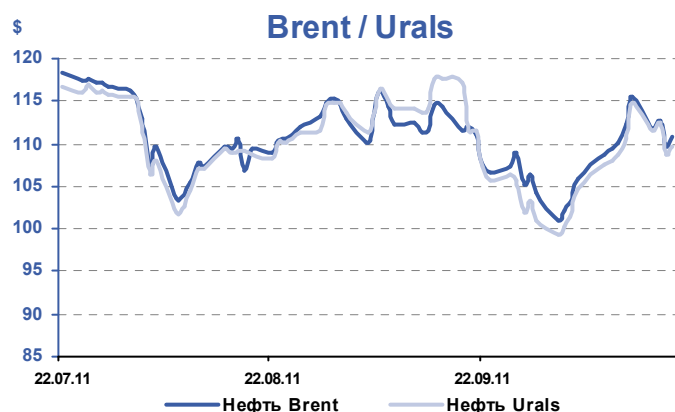
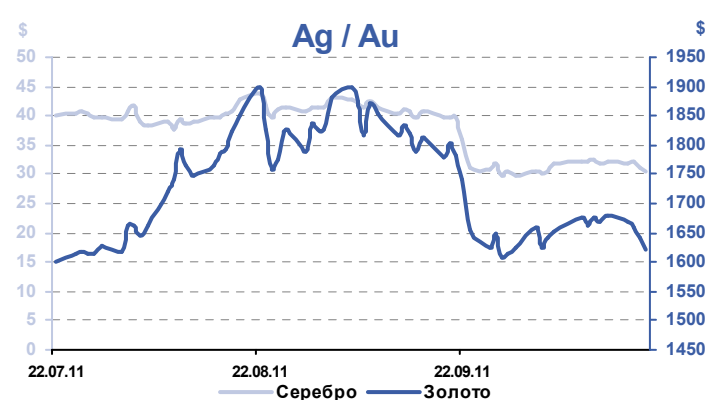
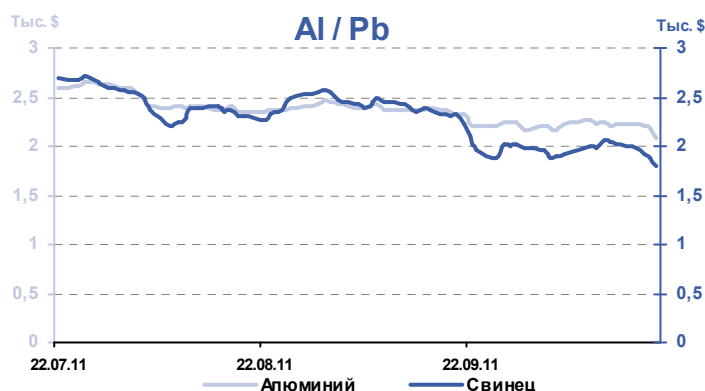
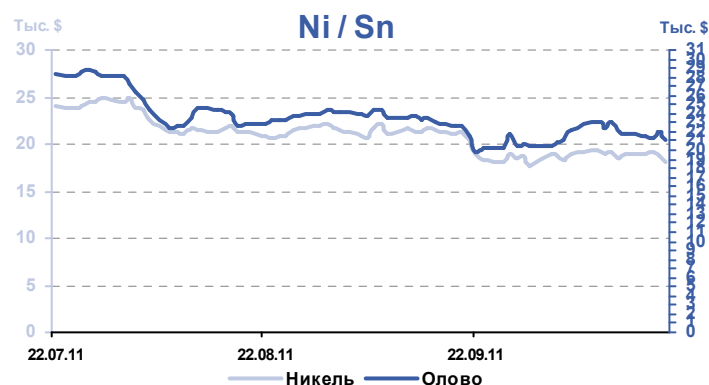
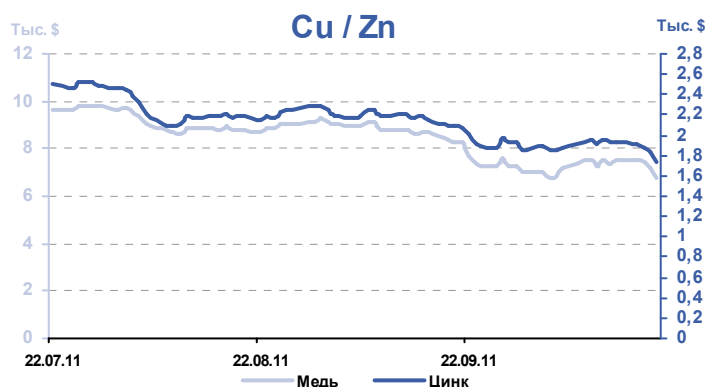
Ситуация на валютном и сырьевом рынках за последние сутки кардинально не изменилась. Пара EUR/USD продолжает удерживать позиции чуть ниже отметки 1,38. Цены на нефть Brent также закрепились возле уровня \$108/барр. Слент информантов продолжает приходить большое количество противоречивых новостей и мнений относительно путей и сроков выхода из долгового кризиса в еврозоне. Поэтому наиболее консервативные инвесторы в это время продолжают оставаться вне рынка, в то время как котировки двигают лишь быстрые «пугливые» деньги.

В пятницу мы ждем нейтрального открытия торгов на наших биржах. Индекс S&P-500 к закрытию сумел выкупить дневную просадку и выйти в положительную зону. Думаю, этот позитивный фактор мы и будем отыгрывать в начале пятничных торгов. Однако глобально мы пока не видим предпосылок для того, чтобы наши индексы ушли куда-то существенно выше или ниже текущих уровней. Индекс ММВБ остается зажатым в тисках диапазона: 1395-1435 п. Фьючерс РТС также сохраняет позиции в рамках: 137-143 тыс. пунктов. На наш взгляд, после сужения торговых диапазонов в конце этой недели стоит ждать прорыва вверх на следующей. Акции Сбербанка вчера очень грамотно закрыли свой гэп на 78 руб. и теперь готовы к продолжению подъема, как минимум к 84 руб.

Вопрос рекапитализации европейских банков будет обсуждаться в эти выходные на саммите ЕС. Европейские власти могут списать 50% долга Греции и расширить EFSF до 940 млрд. евро. Окончательное решение по этим вопросам, возможно, мы услышим в середине следующей недели.

Сегодня до начала торговой сессии в Штатах ожидается выход квартальной отчетности McDonalds, Schlumberger, Suntrust Banks и Verizon. В ходе торгов отчет представит корпорация General Electric. В 11-40 ждем выступления главы ЕЦБ Жана-Клода Трише. В 12-00 в Германии выходит индекс делового оптимизма IFO за октябрь.

Commodities



Основные товары, SPOT (LSE, NYSE)

	Значение	Δ за день, %	Δ за нед, %	Δ за мес, %	Δ ytd, %
Медь, \$/t	6 735,00	-6,59%	-7,87%	-18,86%	-19,24%
Цинк, \$/t	1 740,00	-5,33%	-9,54%	-16,21%	-28,69%
Никель, \$/t	18 005,00	-4,23%	-2,44%	-11,74%	-24,81%
Олово, \$/t	21 200,00	-3,31%	-3,64%	-2,08%	-20,75%
Алюминий, \$/t	2 085,00	-4,45%	-5,53%	-10,05%	-11,73%
Свинец, \$/t	1 790,00	-4,28%	-12,08%	-19,37%	-26,94%
Серебро, \$/oz	30,60	-1,81%	-4,03%	-22,89%	27,77%
Золото, \$/oz	1 620,80	-1,22%	-2,84%	-9,06%	20,39%
Нефть Brent, \$/	110,87	1,11%	-1,15%	-0,15%	33,76%
Нефть Urals, \$/	109,78	1,06%	-0,66%	-1,55%	34,95%

Российский рынок акций

Эмитент	Тикер	Цена закрытия, \$	Δ PTC	Δ ММВБ	Объем на PTC, \$	Объем на ММВБ, \$	Капитализация, т\$
ОАО Выксунский металлург	VSMZ	1340,000	0,00%	0,00%	13 400		2 301
ОАО ТНК-ВР Холдинг	TNBP	2,500	0,00%	0,00%	25 000		37 492
Нефть и газ							
Башнефть	BANE	47,500	0,00%	0,00%	500 250		8 083
Газпром	GAZP	5,430	0,00%	0,00%	135 750		128 547
Газпромнефть	SIBN	3,250	0,00%	0,00%	65 000		15 409
Лукойл	LKOH	53,500	10,31%	0,00%	267 500		45 505
НОВАТЭК	NVTK	12,200	0,00%	0,00%	122 000		37 043
Роснефть	ROSN	5,750	0,00%	0,00%	115 000		60 940
Сургутнефтегаз, п.	SNGSP	0,432	0,00%	0,00%	216 000		3 327
Татнефть	TATN	4,450	-1,11%	0,00%	89 000		9 695
Татнефть, п.	TATNP	2,450	0,00%	0,00%	24 500		361
Транснефть, п.	TRNFP	976,000	0,00%	0,00%	9 760		1 518
Электроэнергетика							
Башкирэнерго	BEGY	1,250	0,00%	0,00%	6 250		1 303
Иркутскэнерго	IRGZ	0,600	0,00%	0,00%	59 000		2 860
Ленэнерго	LSNG	0,338	0,00%	0,00%	253 536		313
МОЭСК	MSRS	0,047	0,00%	0,00%	10 357		2 303
ОГК-2	OGKB	0,029	0,00%	0,00%	14 500		949
ОГК-3	OGKC	0,029	0,00%	0,00%	14 500		1 377
ОГК-4	OGKD	0,074	0,00%	0,00%	31 843		4 691
ОГК-5	OGKE	0,060	0,00%	0,00%	30 000		2 122
Самараэнерго	SAGO	0,018	0,00%	0,00%	18 000		64
ТГК-3	MSGN	0,068	0,00%	0,00%	33 750		2 683
ТГК-6	TGKF	0,000	0,00%	0,00%	86 312		484
Телекоммуникации							
Башинформсвязь	BISV	0,325	0,00%	0,00%	32 500		308
МТС	MTSS	5,760	0,00%	0,00%	5 760		11 903
Ростелеком	RTKM	4,586	0,00%	0,00%	6 549		13 497
Ростелеком, п.	RTKMP	3,650	0,00%	0,00%	5 001		656
Таттелеком	TTLK	0,005	0,00%	0,00%	5 880		109
Машиностроение							
ГАЗ	GAZA	29,000	0,00%	0,00%	20 300		537
КАМАЗ	KMAZ	1,220	0,00%	0,00%	12 200		863
Нефтекамский автозавод	nfaz	10,500	0,00%	0,00%	10 500		84
Силовые машины	SILM	0,195	0,00%	0,00%	9 750		1 698
УМПО	UFMO	0,562	0,00%	0,00%	27 823		160
Металлургия							
АМЗ	AMEZ	0,250	0,00%	0,00%	12 500		125
ВСМПО	VSMO	142,170	6,89%	0,00%	92 411		1 639
Мечел	MTLR	10,000	0,00%	0,00%	25 000		4 163
ММК	MAGN	0,465	-3,61%	0,00%	198 627		5 196
НорНикель	GMKN	205,000	-2,84%	0,00%	205 000		39 079
Полиметалл	PMTL	15,900	0,95%	0,00%	287 699		6 350
Полюс Золото	PLZL	59,000	0,00%	0,00%	17 700		11 247
Северсталь	CHMF	12,596	0,00%	0,00%	30 544		12 693
ТМК	TRMK	2,850	-1,72%	0,00%	28 500		2 672
ЧМЗ	CHMZ	6,300	0,00%	0,00%	5 103		99
ЧТПЗ	CHEP	2,800	0,00%	0,00%	14 000		1 323
Банки							
Возрождение	VZRZ	24,000	0,00%	0,00%	12 000		570
Сбербанк	SBER	2,600	0,39%	0,00%	1 020 644		56 126
Транспорт							
Аэрофлот	AFLT	1,530	0,00%	0,00%	201 050		1 699
Дальневосточное МП	FESH	0,273	16,17%	0,00%	108 600		806
Потребительский рынок							
Аптечная сеть 36,6	APTK	2,650	0,00%	0,00%	5 001		252
Верофарм	VRPH	29,500	0,00%	0,00%	29 500		295

Дикси	DIXY	7,030	0,00%	0,00%	70 300		877
Концерн Калина	KLNA	114,440	0,00%	0,00%	721 532		737
Магнит	MGNT	93,000	0,00%	0,00%	137 000		8 186
Разгуляй	GRAZ	1,000	0,00%	0,00%	47 430		157
Седьмой континент	SCON	4,200	0,00%	0,00%	6 300		315
Фармстандарт	PHST	66,150	0,00%	0,00%	6 615		2 500
Черкизово	GCHE	20,950	0,00%	0,00%	104 750		902

Нефтехимия и нефтепереработка

Казаньоргсинтез	KZOS	0,110	0,00%	0,00%	5 500		187
Нижнекамскнефтехим	NKNC	0,600	0,00%	0,00%	30 000		967
Уфанефтехим	UFNC	4,700	0,00%	0,00%	47 000		1 294
Уфаоргсинтез	UFOS	2,500	0,00%	0,00%	37 500		244
Ярославнефтеоргсинтез	JNOS	0,330	0,00%	0,00%	29 700		308

Другие сектора

МСЗ, Электросталь	MASZ	110,000	0,00%	0,00%	5 500		156
ПИК	pikk	2,830	0,00%	0,00%	5 001		1 396

Химическая промышленность

Акрон	AKRN	37,820	0,00%	0,00%	9 833		1 804
Дорогобуж	DGBZ	0,500	0,00%	0,00%	50 000		361
Уралкалий	URKA	7,730	0,00%	0,00%	97 398		23 922
Химпром, НЧ	HIMC	0,020	0,00%	0,00%	582		14

Уголь

Белон	BLNG	0,400	0,00%	0,00%	8 000		460
Распадская	rasp	2,830	0,00%	0,00%	113 400		2 210

Источник: РТС, Bloomberg

Российские ADR/GDR

Эмитент	Тикер	Акции в АДР	Валюта торгов	Цена закрытия	Изменение, %	Объем, к\$
Аэрофлот	AETG		EUR	117,410	-2,62%	
Башнефть	AK6		EUR	169,270	-4,76%	
ALPHABANKSPONSADR	ALBKY		USD	0,480	4,35%	0,19
ТГК-3	AOMD		USD	6,375	0,00%	
Татнефть	ATAD		USD	26,790	0,15%	6 973,99
АвтоВАЗ	AVVG		EUR	2,580	4,28%	6,68
Бурятзолото	BYT		EUR	18,250	0,00%	
Башинформсвязь	BYZ		EUR	0,002	0,00%	
ФКЕвразХолдинг	EVR		USD	18,090	-2,22%	33 910,02
X5	FIVE		USD	23,740	-2,10%	19 725,57
Газпром	GAZ		EUR	7,500	-1,41%	1 079,85
ГолденТелеком	GLDN	1	USD	0,015	-6,25%	0,08
Иркутскэнерго	IRK		EUR	20,000	2,43%	
Кузбассэнерго	KUW		EUR	3,000	-6,25%	
Kazakhtelecom	KZTA		EUR	6,700	0,00%	
Казаньоргсинтез	KZZ		EUR	0,510	0,00%	
Лукойл	LKOD		USD	54,300	-1,18%	255 346,60
Лукойл	LUK		EUR	39,340	-1,14%	384,44
Лукойл	LUKOY	1	USD	54,290	0,26%	23 869,76
МТС	MBT	5	USD	13,530	-0,37%	44 156,62
МТС	MKY	5	EUR	9,779	-1,29%	2,01
МГТС	MOW		EUR	9,000	0,00%	
ТГК-3	MRO		EUR	4,425	-0,58%	3,08
Мечел	MTL	3	USD	11,240	1,72%	30 869,51
НорНикель	NILSY	1	USD	21,030	0,14%	42 126,88
НорНикель	NNIA		EUR	15,350	0,46%	881,05
НОВАТЭК	NVTK	1	USD	126,200	0,56%	48 261,83
Nizhnednepr.tubeRoll.Plant	NYZ		EUR	1,600	0,00%	
Нижнекамскнефтехим	OAO		EUR	5,900	0,00%	
Газпром	OGZD		USD	10,370	-1,43%	213 806,10
ОМЗ	OMZD		USD	2,500	0,00%	
ПриморскоеМП	PSK		EUR	4,200	0,00%	
Ростелеком	RKMD		USD	28,480	1,68%	1 029,78
Ростелеком	RTL		EUR	20,100	-0,99%	
Газпромнефть	SCF		EUR	14,600	3,91%	68,91
Сургутнефтегаз	SGN		EUR	5,713	-0,07%	16,97
Сургутнефтегаз	SGNY		EUR	3,225	0,00%	
Сургутнефтегаз	SGTPY		USD	4,440	-1,99%	43,45
Сургутнефтегаз	SGTZY	50	USD	7,960	0,76%	101,83
АФКСистема	SSA	1	USD	17,250	1,71%	5 106,95
SunInterbrewLtd	SUG		EUR	6,815	0,00%	
SunInterbrewLtdpr.	SUGA		EUR	17,860	0,00%	
СТЗ	SVY		EUR	25,180	-3,10%	
ЦУМ	THT		EUR	12,500	0,00%	
Ютэйр	TYV		EUR	35,000	0,00%	
Ukrnafta	UKAA		EUR	242,860	-4,76%	2,81
Вымпелком	VIP	1	EUR	10,330	-0,19%	17 841,75
ВТБ	VTBR		USD	4,141	-2,33%	40 285,31
Возрождение	VZY		EUR	23,000	0,00%	

Источник: Bloomberg

Аналитическая служба «Ай Ти Инвест - Проспект»

Александр Потавин
Начальник отдела, рыночный
анализ

Ольга Самарец
Потребительский сектор

Солодин Дмитрий
Ситуационный анализ

Егишянц Сергей
Макроэкономика, мировые рынки

Трейдинг

+ 7 (495) 937 33 63

Лобанов Александр
Начальник отдела
lobjr@prospect.com.ru

Билялов Энвер
bilyalov@prospect.com.ru

Хмельник Михаил
hnp@prospect.com.ru

Кузнецова Ирина
kuznetsova@prospect.com.ru

Зуев Дмитрий
zouev@prospect.com.ru

Синельщикова Екатерина
skat@prsp.ru

Брокерская группа «Ай Ти Инвест -Проспект»

Россия, Москва, 119180, 1-ый Голутвинский переулок, д. 6
телефон: +7 (495) 937 33 63
факс: +7 (495) 937 33 60

www.prsp.ru
www.itinvest.ru

Представленная информация базируется на достоверных источниках.
Тем не менее, содержание данного аналитического обзора может использоваться только в информационных целях.
ОАО "ИК "Проспект" и ОАО "ИК "Ай Ти Инвест" не несут ответственности за точность предоставленных данных.

Данный документ не является предложением на покупку или продажу каких-либо ценных бумаг.
Он также не является рекомендацией на покупку или продажу ценных бумаг, упомянутых в отчете.

Компании и ее сотрудники, включая тех, кто готовил этот отчет, могут иметь позиции, а также покупать и продавать ценные бумаги упомянутых в отчете компаний.
Инвестирование в странах СНГ является исключительно рискованным, поэтому инвесторы должны самостоятельно тщательно проработать свое решение.

Все права на данный аналитический отчет принадлежат Брокерской группе "Ай Ти Инвест - Проспект".
Перепечатка целиком или отдельными частями без ссылки на компании не допускается.