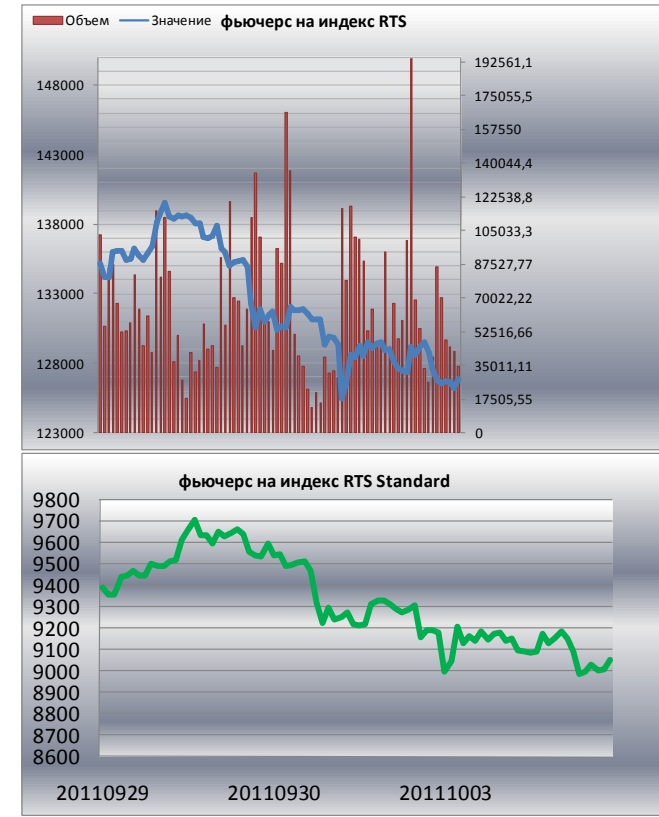


Обострение ситуации с долговыми проблемами

По итогам дня американские индексы выросли: индекс Dow Jones прибавил 1,44%, S&P500 – 2,25%. Из новостей хочется отметить, что рейтинговое агентство Moody`s понизило рейтинг Италии до A2, добавив, что пока дефолта Италии не ожидается. Обострение ситуации с долговыми проблемами и крупнейших банков еврозоны, разногласия между европейскими лидерами, а значит, практически неизбежный дефолт Греции могут негативно сказаться на динамике рынков в октябре.

По итогам вечерней сессии фьючерс на нефть сорта Brent закрылся на отметке \$99,75 за баррель, аналитики предупреждают, что цена может спокойно и дальше идти вниз. Цена на фьючерсы на золото с поставкой в декабре сегодня по итогам торгов на COMEX выросла на 0,72% до значения 1627,62 долларов за тройскую унцию.

Индекс RTS вернулся к отметке 1250 пунктов (летние минимумы 2010 года). Российские индексы закончили торговую сессию разнонаправленно: Газпром за вечернюю сессию вырос на +1,19%, составив 148,25 пунктов, Лукойл на +1,04% остановившись на отметке 1581,30 пункта, Роснефть на +0,4% (177,91 пунктов). Контракты на валютные пары доллар-рубли и евро-рубли сдвинулись на -0,19% (33,13 пункта) и -0,30% (43,90 пункта).



	Цена фьючерса на 23:50	Цена в ед. баз. актива	% изм. к закр. На 18:45	Кол-во отк.поз. (контр.)	% изм. отк. поз.	Оборот (руб.)	Оборот % к дневному
RTS-12.11	121775	1217,75	1,11	683 692	-1,12%	35 792 079 671	18,97%
ROSN-12.11	17791	177,91	0,40	97 022	-0,14%	19 493 254	3,37%
LKOH-12.11	15813	1581,30	1,04	156 056	-0,07%	123 962 278	4,21%
GAZR-12.11	14825	148,25	1,19	353 100	-0,40%	404 502 675	5,67%
GMKR-12.11	60198	6019,80	-0,14	77 188	0,12%	19 757 666	2,25%
SBRF-12.11	6409	64,09	0,90	826 496	-0,78%	930 070 748	8,40%
VTBR-12.11	6217	0,0622	0,76	58 898	-0,30%	3 278 316	0,98%
GOLD-12.11	1613	1612,5000	-1,88	89 660	-5,73%	1 424 466 124	47,75%
Si-12.11	33133	33,13	-0,19	1 325 400	0,08%	3 117 955 391	6,32%
Eu-12.11	43896	43,90	-0,30	116 406	-0,25%	20 252 079	8,18%
ED-12.11	1,33	1,33	-0,07	51 148	-1,76%	1 571 876 774	23,78%
SBPR-12.11	5003	50,03	0,79	22 646	0,05%	3 093 139	1,69%
RTSS-12.11	8680	8679,50	0,32	22 862	-0,03%	11 643 700	1,98%
BR-12.11	97	96,80	-0,36	2 206	0,00%	1 273 468	30,04%

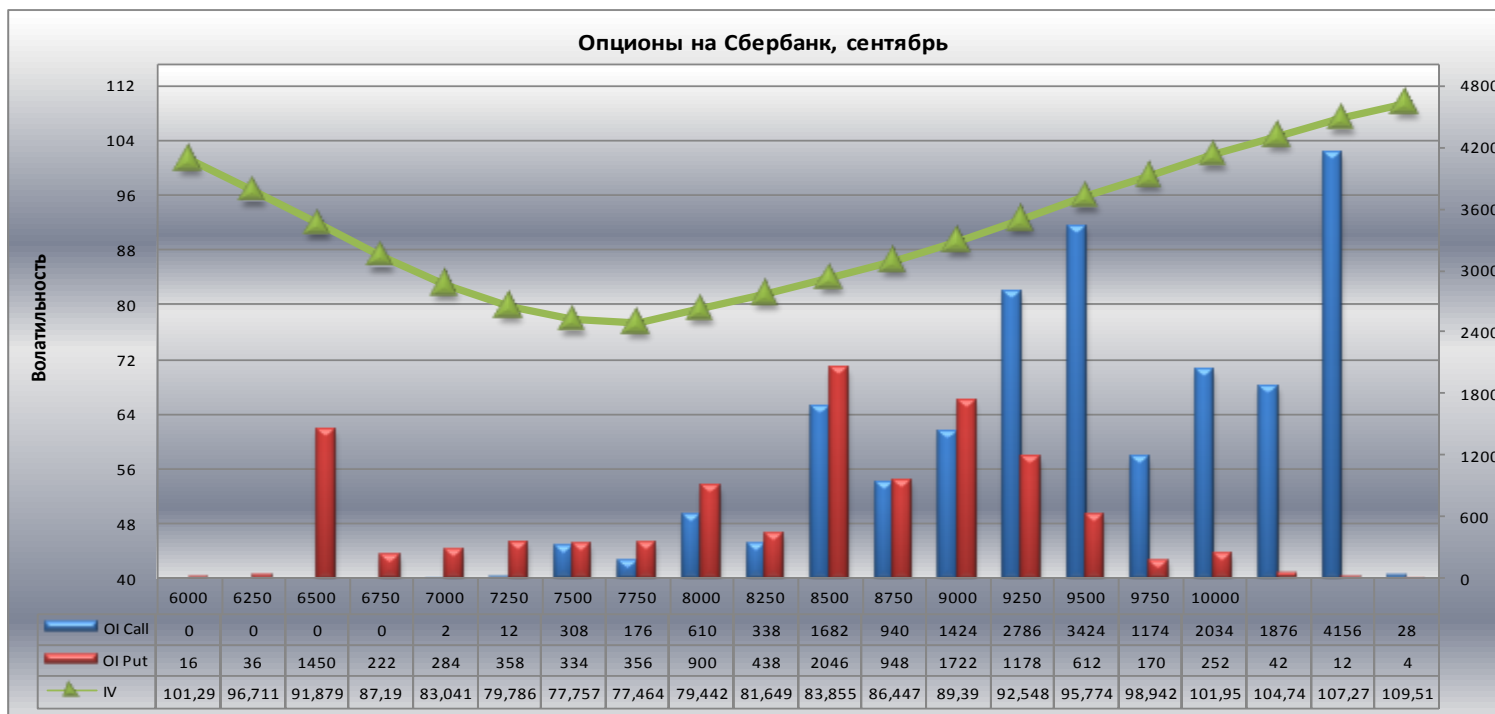
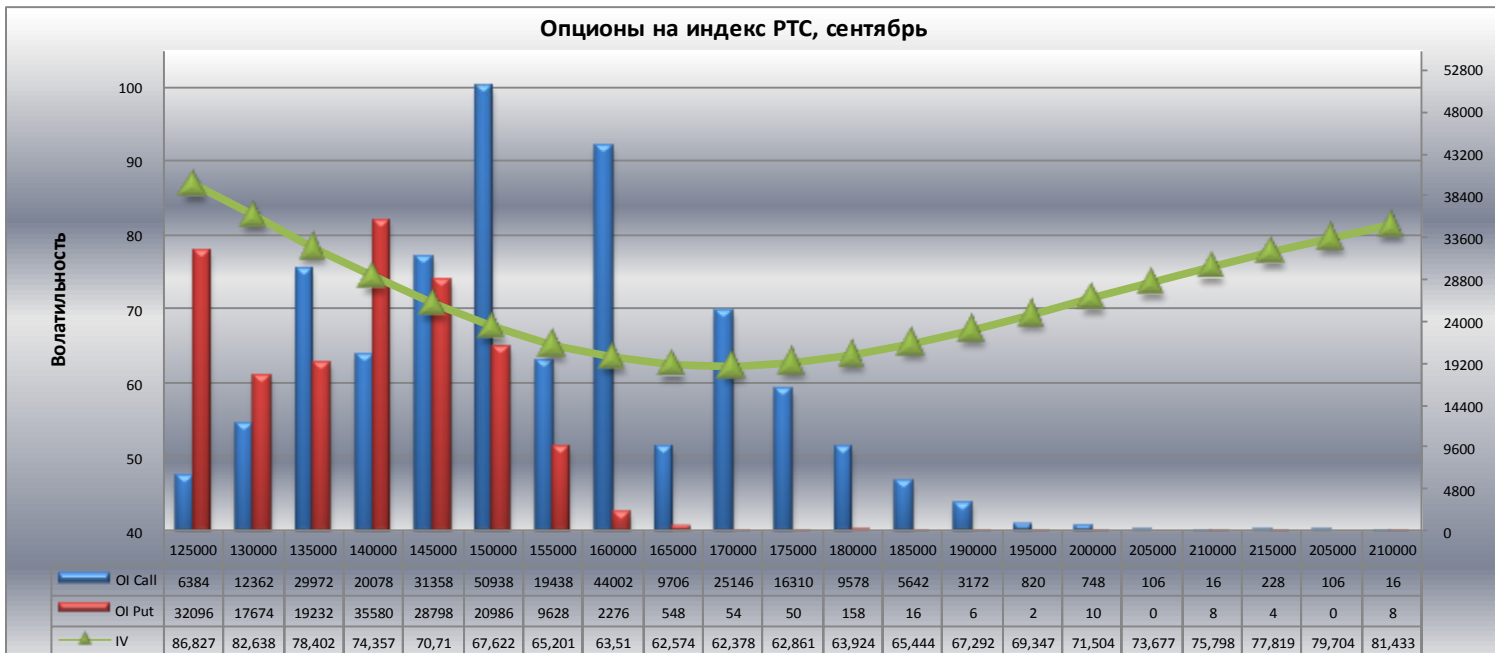
	Закрытие	Изменение %	Время
BOVESPA Brazil	50686,34	-0,21%	00:12:30
CAC 40	2850,55	-2,61%	19:35:18
DAX 30	5216,71	-2,98%	19:35:31
DJ Industrial	10808,71	1,44%	00:42:54
FTSE 100	4944,44	-2,58%	19:35:22
Hang Seng	16250,27	-3,40%	10:19:17
Nikkei 225	8389,98	-0,78%	09:00:03
S&P 500	1123,95	2,25%	00:02:19
Brent 12.11	99,75	1,81%	01:09:18
Gold	1627,62	0,72%	10:19:18
Palladium	561,5	-0,47%	10:19:25
Platinum	1450,31	-1,25%	10:18:11
RTSI	1 236,02	1,01%	23:50:00
RTS_Standard	8 675,98	1,09%	23:50:00
RTSI_DEREX	1207,48	-5,97%	18:45:00

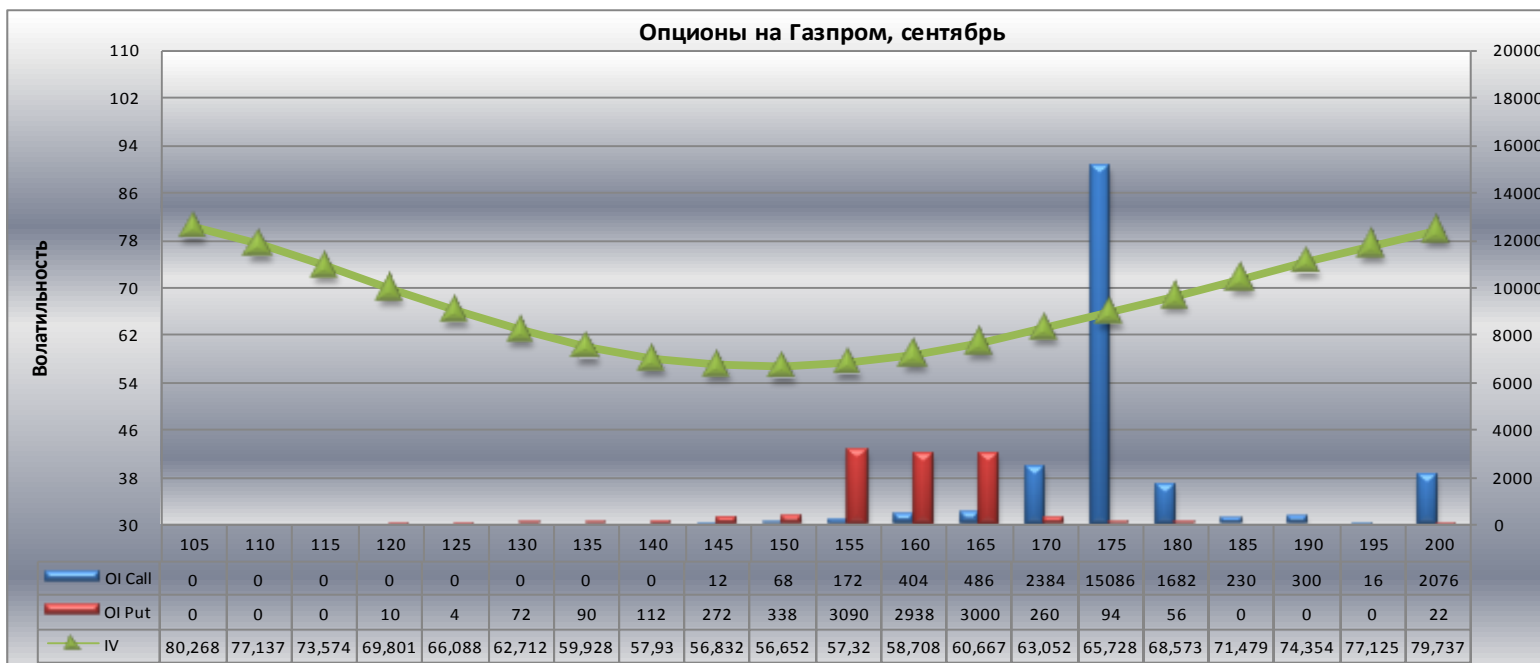
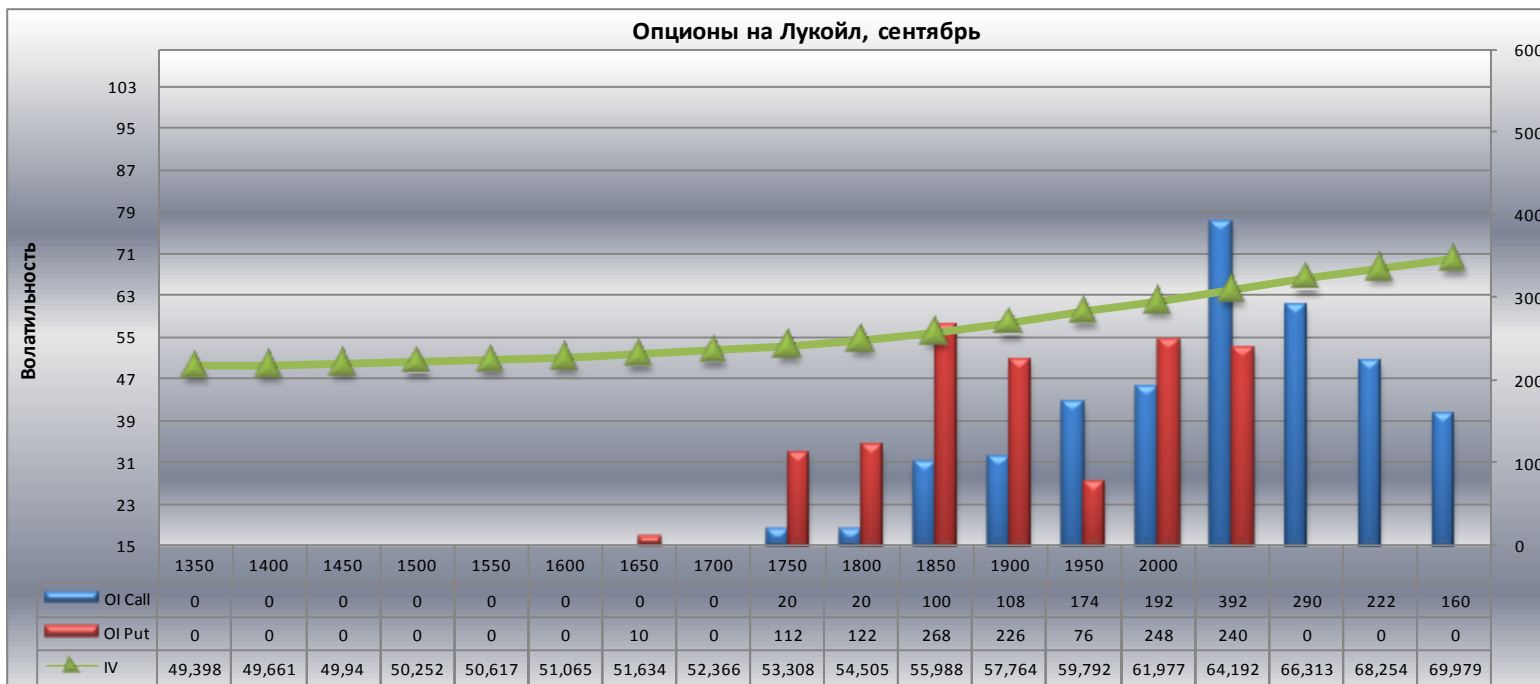
Вечерняя сессия

	% измен.закр.	Кол-во отк.поз.	Оборот	Расч. цена
RTS-12.11	1,11	683692	35792079670,96	121775
ROSN-12.11	0,4	97022	19493254,00	17791
LKOH-12.11	1,04	156056	123962278,00	15813
GAZR-12.11	1,19	353100	404502675,00	14825
GMKR-12.11	-0,14	77188	19757666,00	60198
SBRF-12.11	0,9	826496	930070748,00	6409
VTBR-12.11	0,76	58898	3278316,00	6217
GOLD-12.11	-1,88	89660	1424466123,62	1612,5
Si-12.11	-0,19	1325400	3117955391,00	33133
Eu-12.11	-0,3	116406	20252079,00	43896
ED-12.11	-0,07	51148	1571876773,89	1,3259
SBPR-12.11	0,79	22646	3093139,00	5003
RTSS-12.11	0,32	22862	11643700,00	8679,5
BR-12.11	-0,36	2 206	1273467,65	96,8

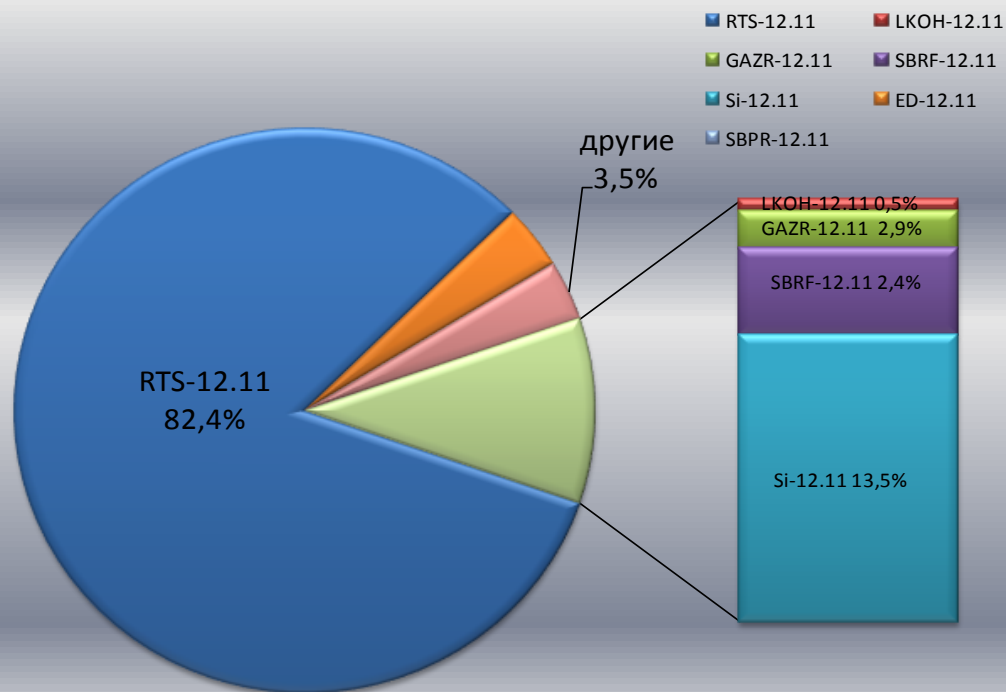
Дневная сессия

	% измен.закр.	Кол-во отк.поз.	Оборот	Расч. цена
RTS-12.11	-6,35	691432	188689869063,54	120435
ROSN-12.11	-6,02	97162	577917251,00	17721
LKOH-12.11	-3,22	156168	2944900237,00	15650
GAZR-12.11	-5,72	354520	7139678971,00	14650
GMKR-12.11	-7,56	77094	878782535,00	60282
SBRF-12.11	-7,98	832996	11076181057,00	6352
VTBR-12.11	-6,92	59076	333233751,00	6170
GOLD-12.11	-0,62	95108	2983413651,52	1643,4
Si-12.11	0,63	1324314	49332159887,00	33196
Eu-12.11	0,45	116702	247462309,00	44030
ED-12.11	-0,2	52066	6609208646,30	1,3268
SBPR-12.11	-7,37	22634	182905806,00	4964
RTSS-12.11	-5,55	22870	589268735,00	8622,5
BR-12.11	-2,12	2 206	4239383,13	96,85





Оборот по фьючерсам веч. сессия



Обороты и открытые позиции по фьючерсам FORTS

