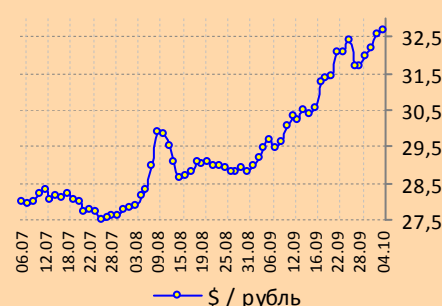
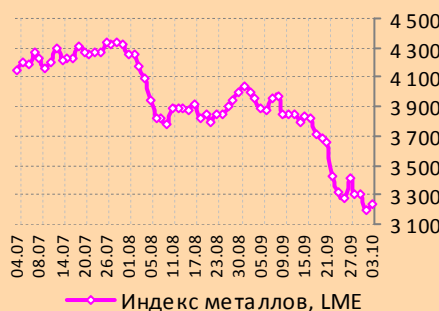
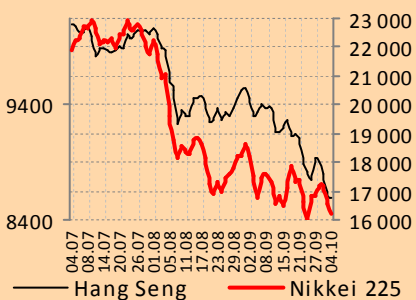
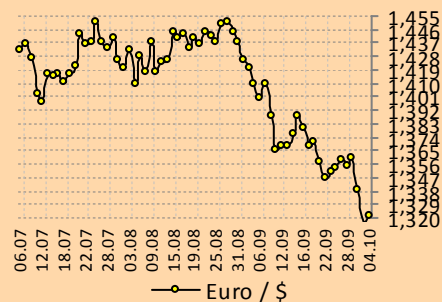
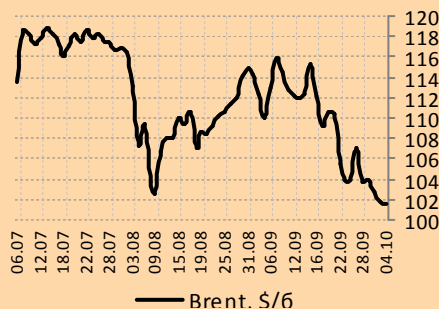
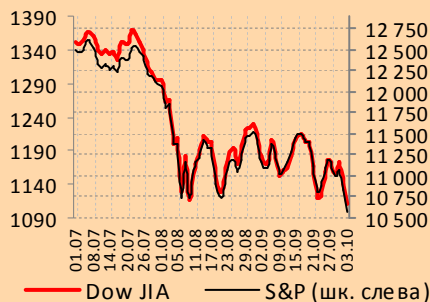


Открытое Акционерное Общество  
 "Инвестиционная компания "Еврофинансы"  
 119049 г. Москва, Шаболовка, д.10, корп.2  
 Телефон: (495) 545-35-35 (многоканальный)  
 Факс: (495) 644-43-13  
 www.eufn.ru  
 e-mail: info@eufn.ru



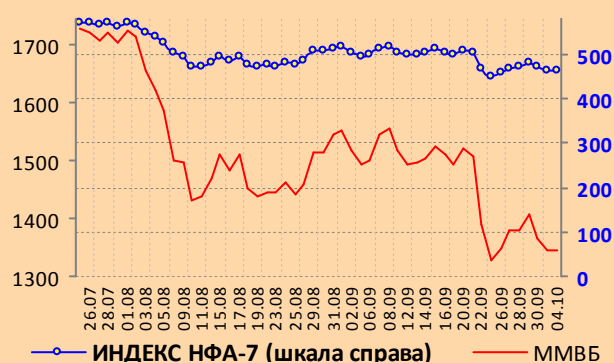
ИНВЕСТИЦИОННАЯ КОМПАНИЯ  
**ЕВРОФИНАНСЫ**

## Ежедневный обзор



### СОДЕРЖАНИЕ

I. Ежедневный комментарий .....	2
II. Фондовые рынки .....	3
2.1. Америка & Россия .....	3
2.2. Европа .....	4
2.3. Азия .....	6
2.4. Латинская Америка .....	7
III. Сырьевые рынки .....	8
3.1. Нефть .....	8
3.2. Металлы .....	10



### I. Ежедневный комментарий

**США.** Центром внимания инвесторов остается ситуация в Греции. В проекте бюджета на следующий год дефицит зафиксирован на уровне 6,8%, в то время как условием получения этой страной помощи был дефицит в 6,5%. Ожидания инвесторов были в отрицательной зоне: накануне открытия торговой сессии (после 16.00 мск) котировки фьючерсов на индекс Dow Jones снизились на 2,2%, S&P - на -0,4%, NASDAQ - на 0,7%. Настроение не изменилось в ходе сессии, результат - снижение биржевых индексов: DJIA=- 2,36, SandP=- 2,85, Nasdaq=-3,29%. не ждали. Поэтому

Появились опасения относительно уровня кредитоспособности банка Morgan Stanley, инвесторы оценивают его как достаточно низкий.

**Россия.** Вслед за мировыми площадками торги завершились в минусе: MMB5=-1,60, RTS=-3,68%. Котировки акций падали от -5 до -1,5%.

Минфин сегодня проводит очередной аукцион по размещению на банковских депозитах средств на сумму до 105 млрд. руб., дата возврата - 18 января 2012г., минимальная ставка размещения - 6,20% годовых. С учетом этого аукциона на счетах коммерческих банков (вместо финансирования экономики) будет находиться под проценту 1 161 млрд. руб. средств федерального бюджета. В то же время Банк России, в компетенции которого как раз и находится обеспечение банков ликвидностью, по состоянию на 03.10.2011г. больше взял у банков денег (депозиты от банков +ОБР=220 млрд. руб.), чем дал (кредиты банкам=206 млрд. руб.). Банкам явно предпочтительнее иметь у себя в депозитах деньги бюджета под 6,2%, поскольку на тот же срок (до 90 дней) Банк России дает кредит только под обеспечение и по ставке 6,75% (если обеспечение в виде золота) или 7% (если обеспечение - активы или поручительства). Если несогласованность денежной политики между важнейшими государственными органами денежно-кредитного регулирования.

Средняя цена Urals за январь-сентябрь 2011г. составила 109,48 долл./барр., бюджет этого года скорректирован на цену 105, на следующий год бюджет посчитан при цене 100 долл./барр.

**Европа.** Итоги сессии - отрицательные: SAC=-1,85, DAX=-2,28, FTSE=-1,03%. В связи с незавершенностью выполнения необходимых мер, решение вопроса о предоставлении Греции очередного транша помощи перенесено на середину октября.

Вышла, правда, неплохая макростатистика - индексы деловой активности в промышленности еврозоны в целом и ее крупнейших экономик (Германии, Франции и Италии) в сентябре оказались выше ожиданий, но инвесторы предпочли продажи.

Министры финансов еврозоны на заседании в Люксембурге сегодня продолжают второй день обсуждать меры по механизмам предоставления ликвидности и капитала для финансового сектора.

**Азия.** Площадки Китая и Кореи в понедель-

ник были закрыты в связи с национальными праздниками. Начало недели - в минусе, Nikkei=1,78, Hang Seng=4,38%. Инвесторы недовольны затягиванием решений долгового кризиса в Европе и опасаются, в частности, ухудшения обстановки в Греции и дефолта ее экономики. На 2-3% снизились акции крупнейших японских банков, до 5% составило падение котировок известных компаний экспортеров (Sony=-4,5%, Toshiba и Panasonic = - 4,7 и -4,1% соответственно). Утром сегодня снижение котировок продолжилось, биржевые индексы в минусе от 0,25 до 4%..

**Золото.** Рост курса доллара снизил привлекательность спекулятивных покупок товарных активов, цены на которые номинированы в валюте США. Ход торгов не определился по динамике, по итогам сессии цены на драгоценные металлы в Нью-Йорке составили: на золото и серебро повысились до 1661,9 и 30,59 соответственно, платину и палладий - понизились до 1511 и 589 долл./унция. Утром сегодня фьючерсы на золото и серебро опять подросли до 1669,19 и 30,94 долл./унция соответственно, платину - опять понизились до 1496,1, палладий - незначительно выросли до 590 долл./унция.

**Нефть.** Цены снижаются, Brent на ICE до 101,71, Light Sweet на NYMEX до 77,61 долл./барр. По состоянию на 8:00 мск во вторник цены продолжили снижение, Brent до 100,7, Light Sweet до 76,40 долл./барр.

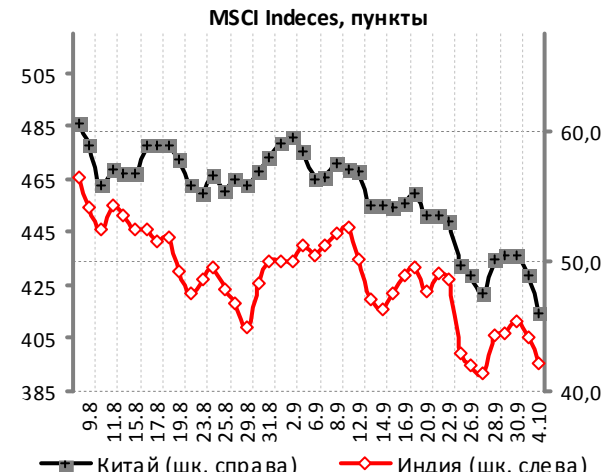
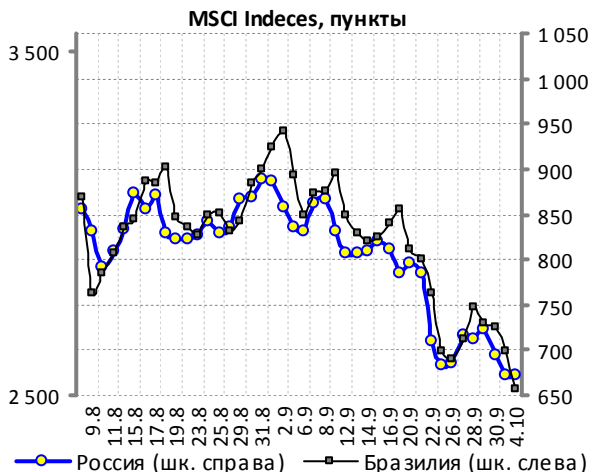
Учитывая умеренный прогноз и даже снижение роста мирового ВВП (так, Fitch понизило прогноз роста мирового ВВП на 2011-2013 гг. соответственно с 3,1 до 2,6%; с 3,4 до 2,7%; с 3,4 до 3,1%), в ближайшие месяцы рост цен на нефть будет ограничен, причем риски сместятся, скорее всего, в сторону снижения.

Турция отказалась от одного из контрактов с Газпромом из-за разногласий по цене. И хотя объемы по контракту не очень значительны, для Газпрома создан прецедент, который может повлечь вывод средств из бумага компании.

**Статистика:** Великобритания - индекс менеджеров по снабжению в строительстве за сентябрь (12.30 мск); в еврозоне - индекс цен производителей за август (13.00), выступление главы ЕЦБ (17.00); в США - выступление главы ФРС и объем промышленных заказов за август (18.00). Со стороны глав центробанков ожидается услышать экономический прогноз и перспективы текущей монетарной политики

*Вывод крупных капиталов с российского рынка акций в последние дни может способствовать сохранению негативной тенденции, поскольку значительная часть инвесторов на нем - иностранцы, которые почувствуют опасность для капитала, не возвращаются так быстро. Нефть дешевеет, Азия в минусе, США закрылись понижением. Маловероятно, чтобы российские торги выправились в положительном направлении.*

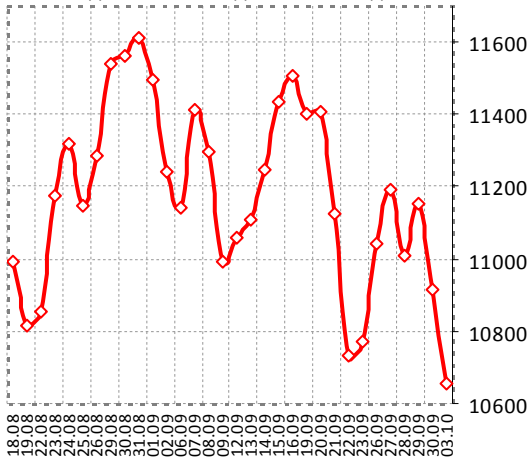
Ежедневный комментарий



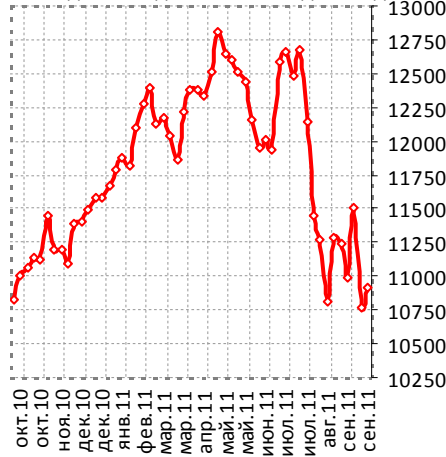
II. Фондовые рынки

2.1. Америка & Россия

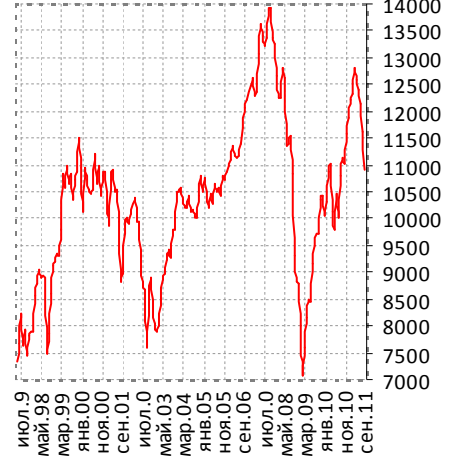
Dow Jones Industrial Average: ежедневные данные - последние шесть недель



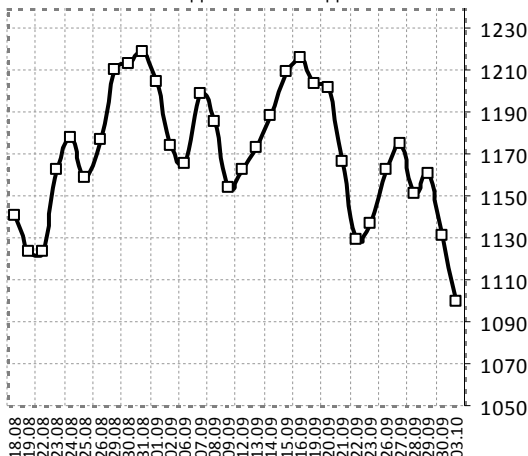
Dow Jones Industrial Average: недельные данные - последний год



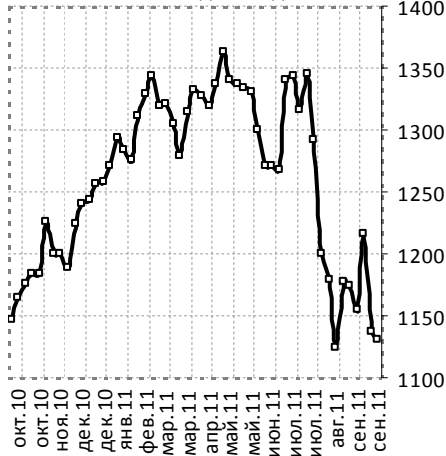
Dow Jones Industrial Average: месячные данные - посл. 15 лет



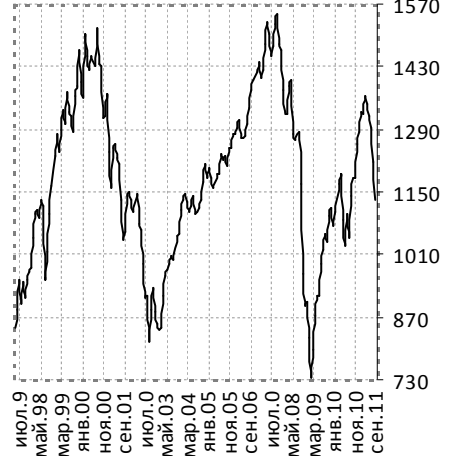
S&P 500 Index: ежедневные данные - последние шесть недель



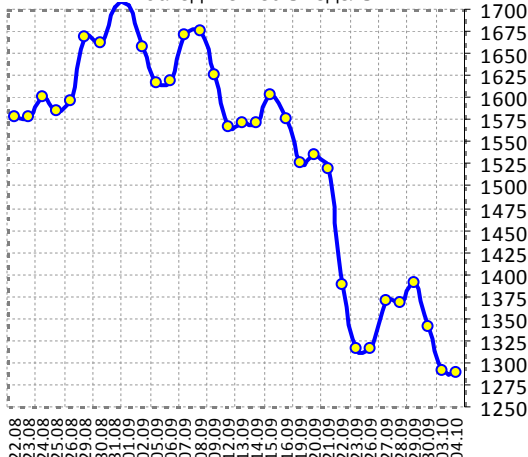
S&P 500 Index: недельные данные - последний год



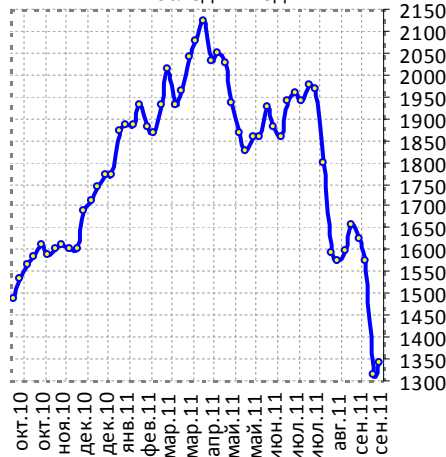
S&P 500 Index: месячные данные - последние 15 лет



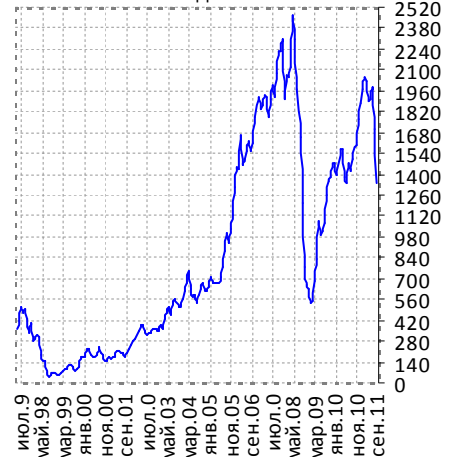
Индекс РТС: ежедневные данные - последние шесть недель



Индекс РТС: недельные данные - последний год



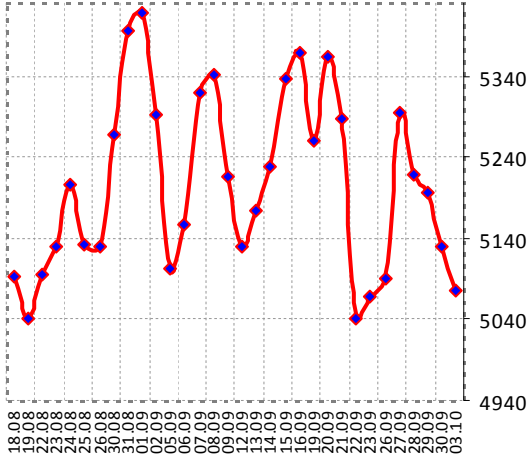
Индекс РТС: месячные данные - последние 15 лет



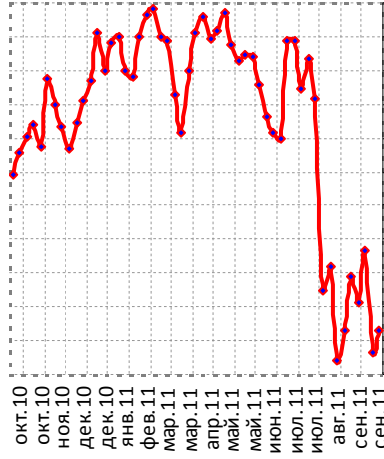
Источники данных: Bloomberg.  
Расчеты: ИК «Еврофинансы».

2.2. Европа

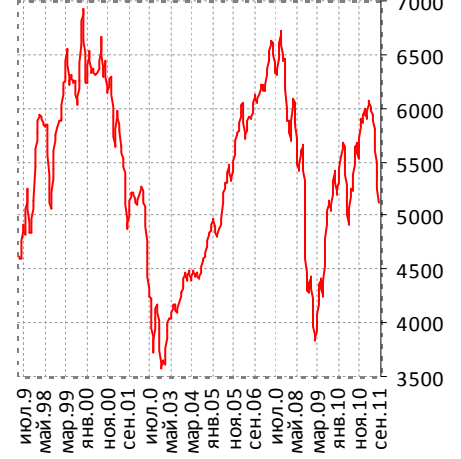
FTSE 100 Index: ежедневные данные - последние шесть недель



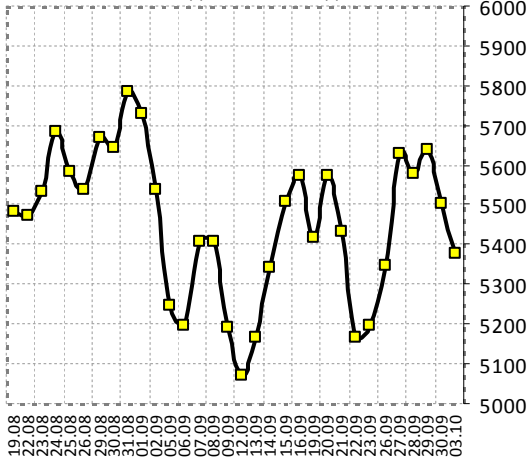
FTSE 100 Index: недельные данные - последний год



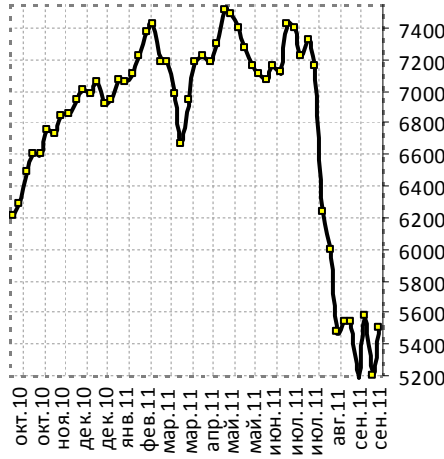
FTSE 100 Index: месячные данные - последние 15 лет



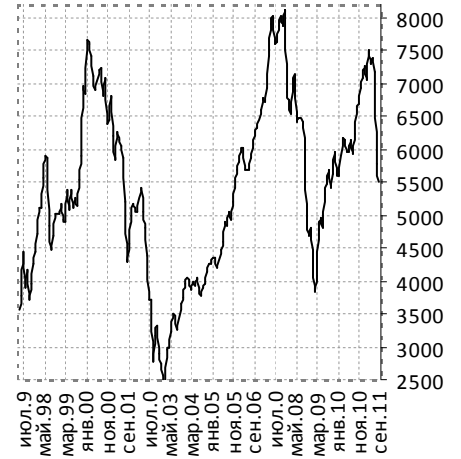
DAX Index: ежедневные данные - последние шесть недель



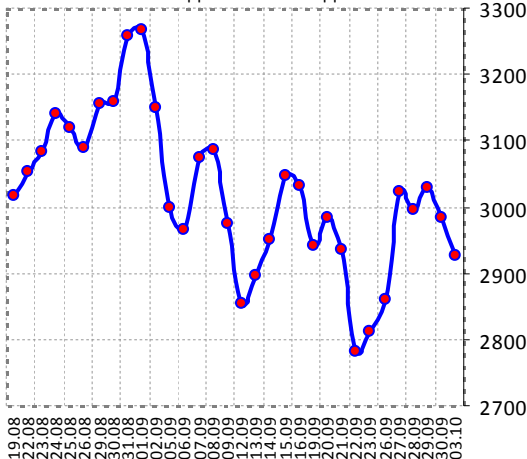
DAX Index: недельные данные - последний год



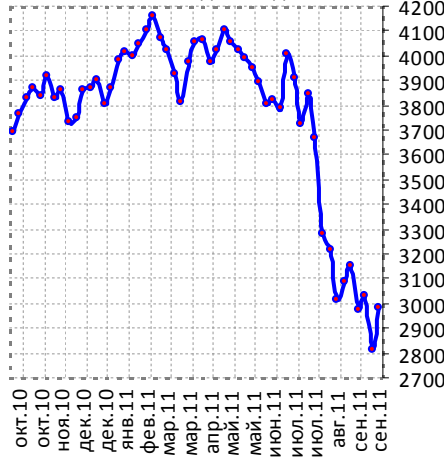
DAX Index: месячные данные - последние 15 лет



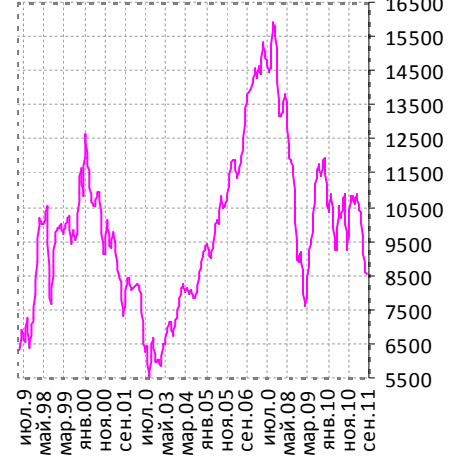
CAC 40 Index: ежедневные данные - последние шесть недель



CAC 40 Index: недельные данные - последний год

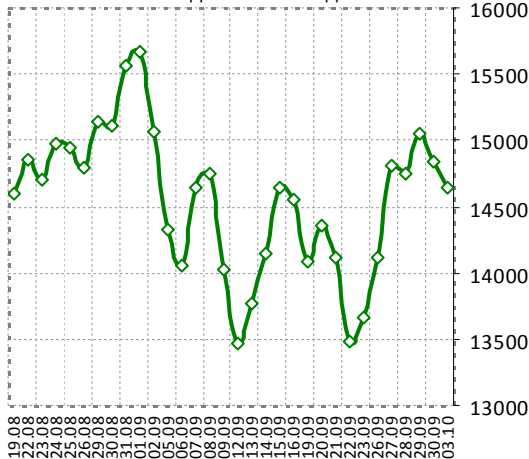


CAC 40 Index: месячные данные - последние 15 лет

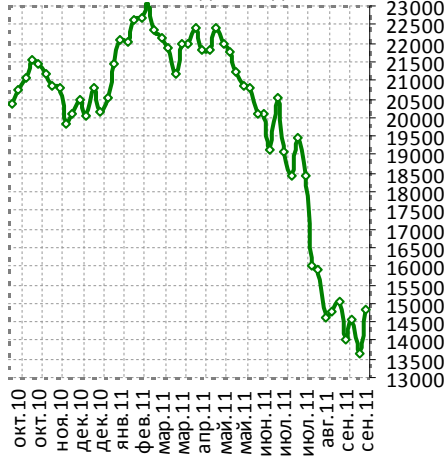


Источники данных: Bloomberg.  
Расчеты: ИК «Еврофинансы».

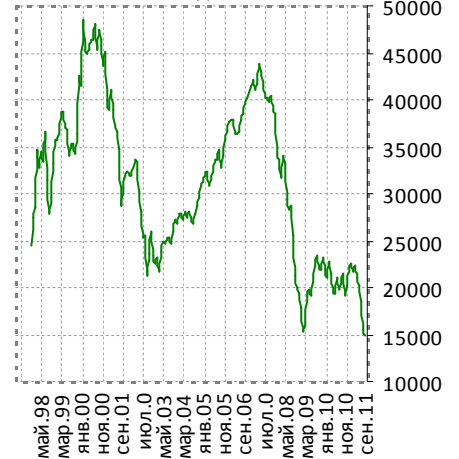
MIB Index: ежедневные данные - последние шесть недель



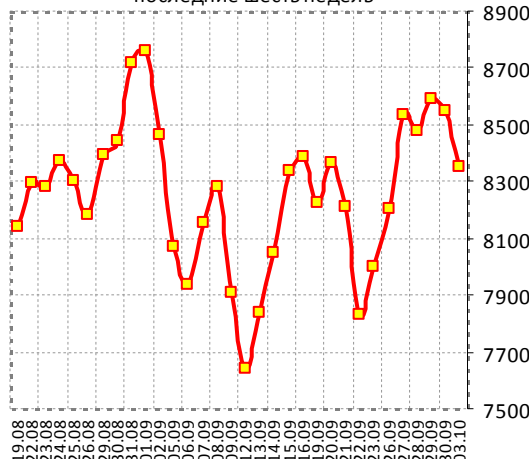
MIB Index: недельные данные - последний год



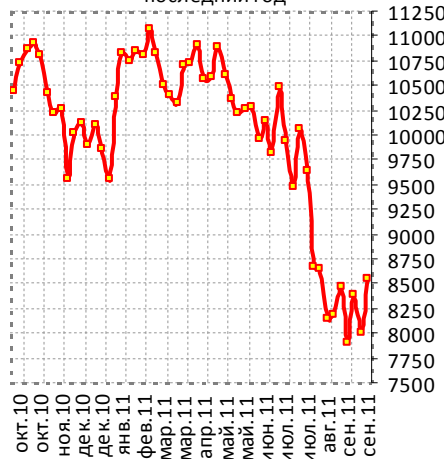
MIB Index: месячные данные - последние 15 лет



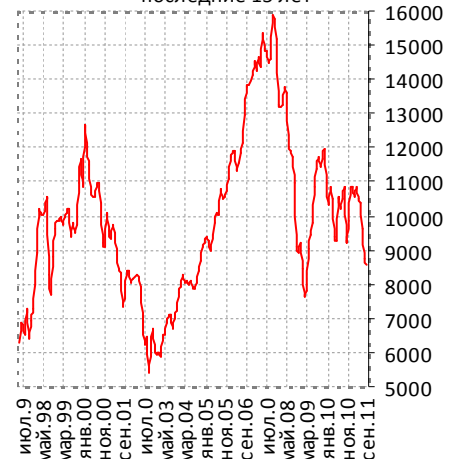
IBEX 35 Index: ежедневные данные - последние шесть недель



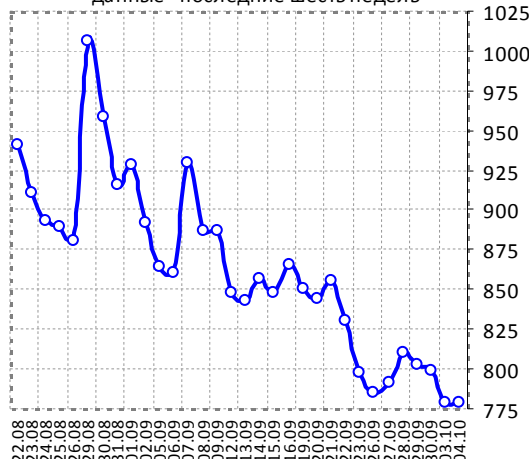
IBEX 35 Index: недельные данные - последний год



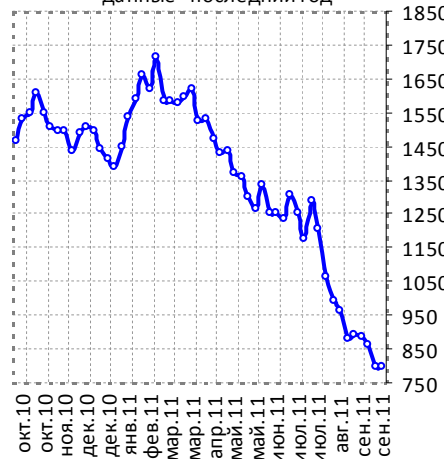
IBEX 35 Index: месячные данные - последние 15 лет



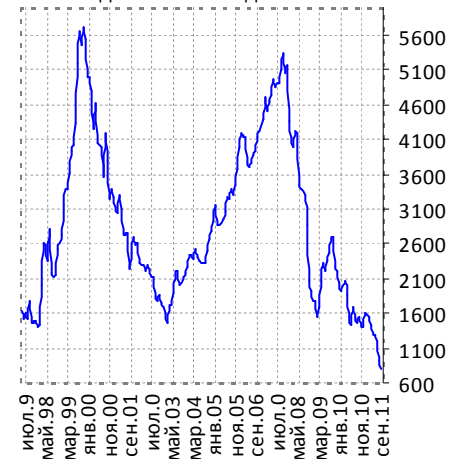
AthexComposite Index: ежедневные данные - последние шесть недель



AthexComposite Index: недельные данные - последний год



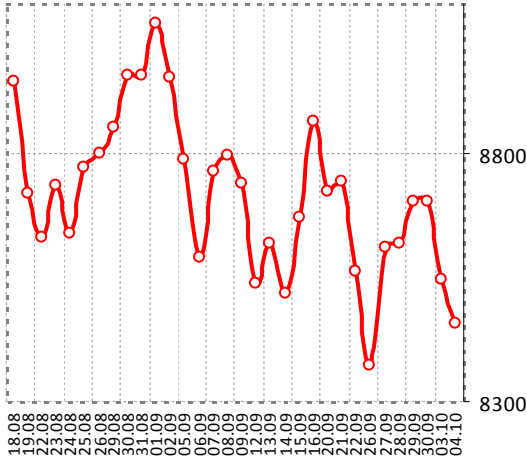
AthexComposite Index: месячные данные - последние 15 лет



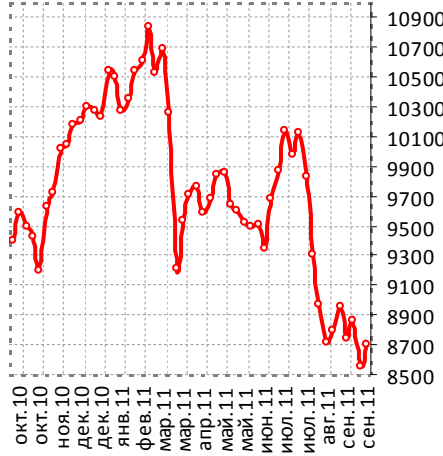
Источники данных: Bloomberg.  
Расчеты: ИК «Еврофинансы».

2.3. Азия

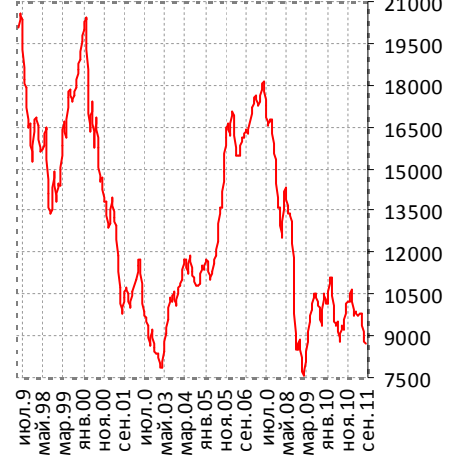
NIKKEI 225 Index: ежедневные данные - последние шесть недель



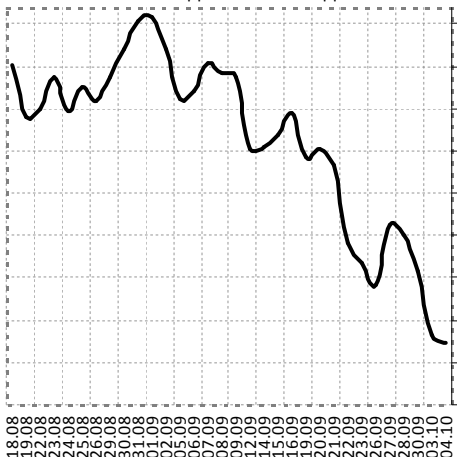
NIKKEI 225 Index: недельные данные - последний год



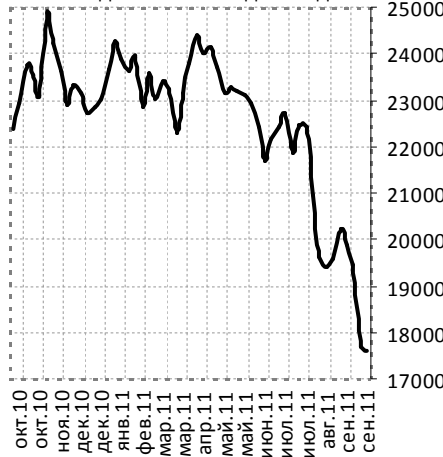
NIKKEI 225 Index: месячные данные - последние 15 лет



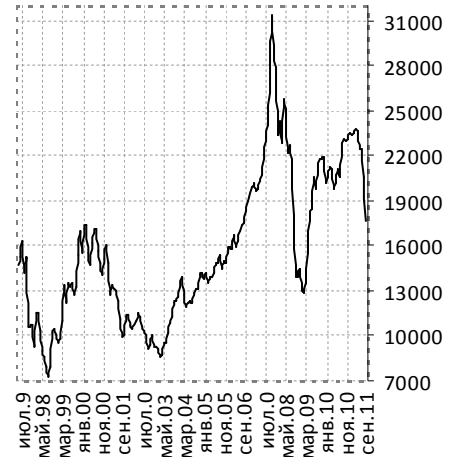
Hang Seng Index: ежедневные данные - последние шесть недель



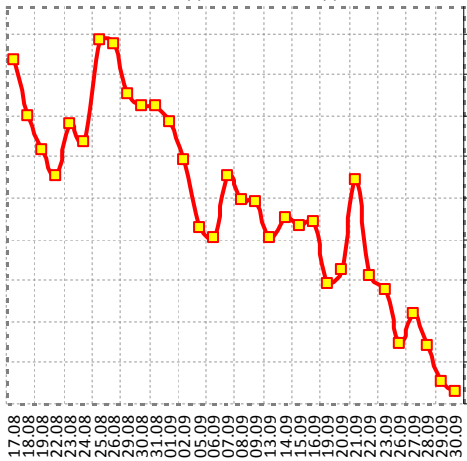
Hang Seng Index: недельные данные - последний год



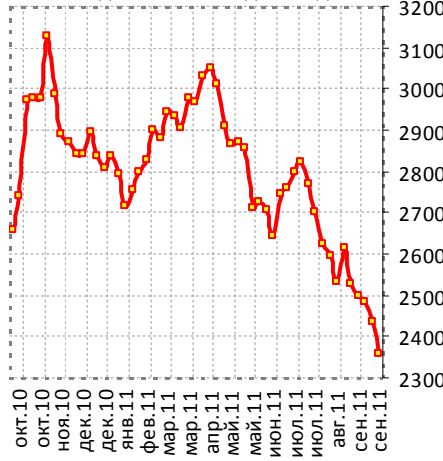
Hang Seng Index: месячные данные - последние 15 лет



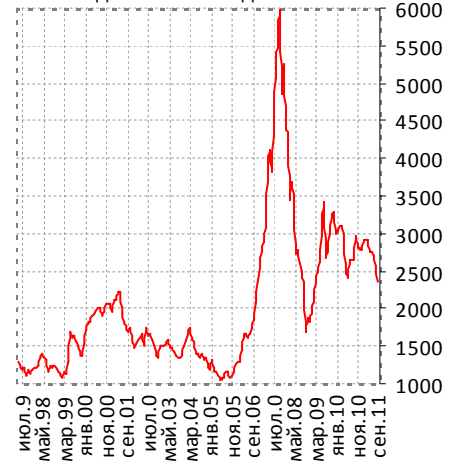
Shanghai Composite: ежедневные данные - последние шесть недель



Shanghai Composite: недельные данные - последний год



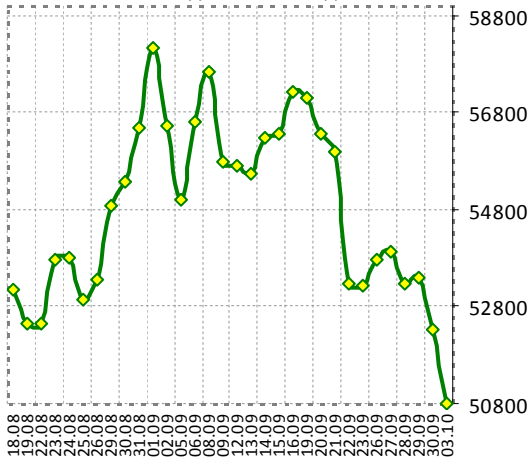
Shanghai Composite: месячные данные - последние 15 лет



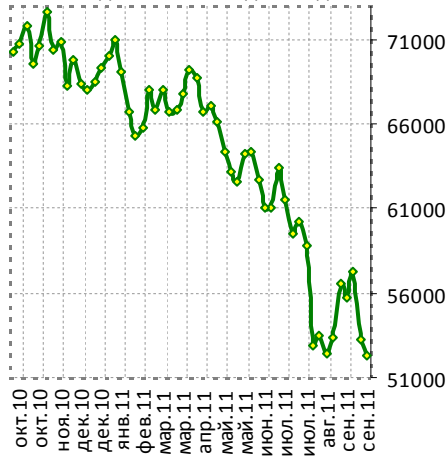
Источники данных: Bloomberg.  
Расчеты: ИК «Еврофинансы».

2.4. Латинская Америка

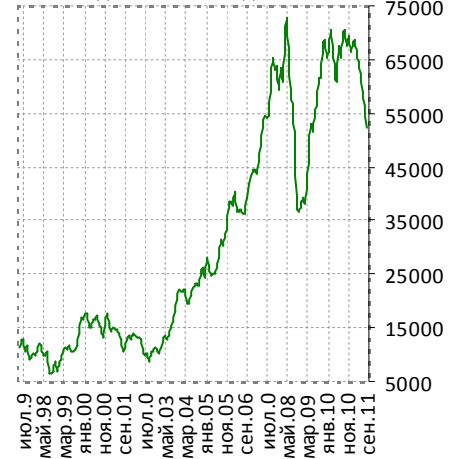
Brazil Bovespa Index: ежедневные данные - последние шесть недель



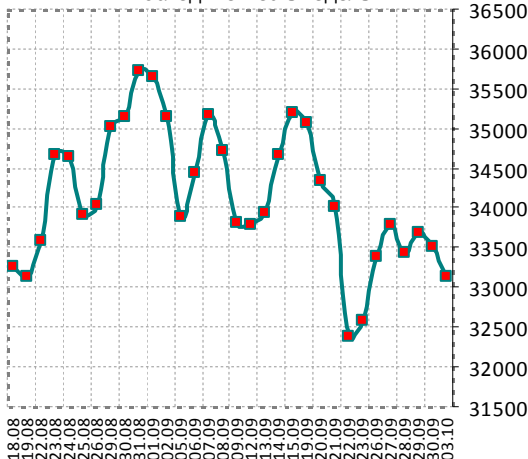
Brazil Bovespa Index: недельные данные - последний год



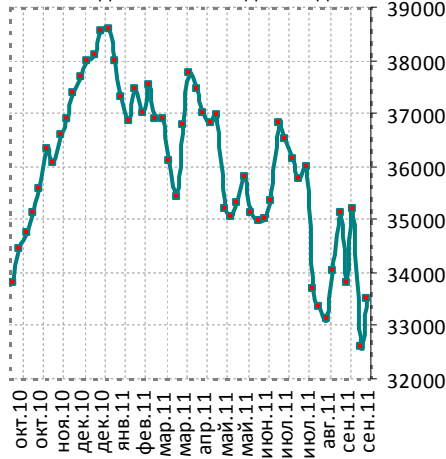
Brazil Bovespa Index: месячные данные - последние 15 лет



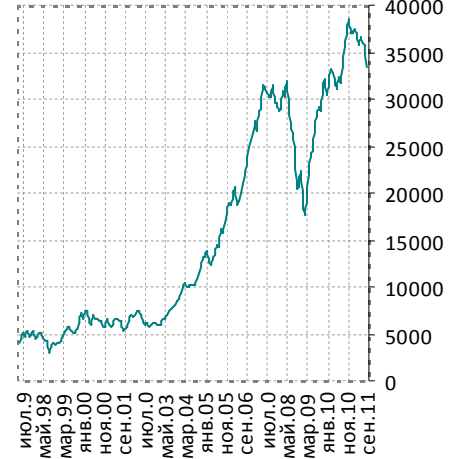
Мехико IPC Index: ежедневные данные - последние шесть недель



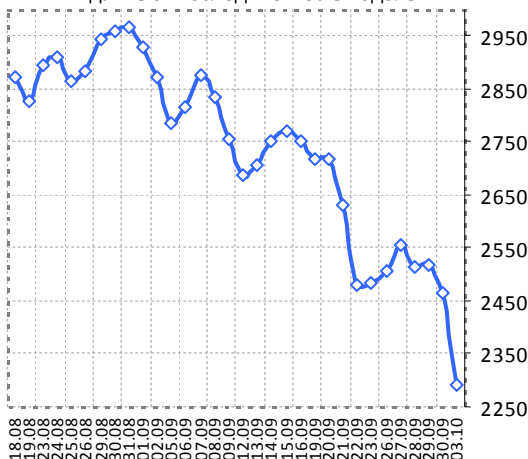
Мехико IPC Index: недельные данные - последний год



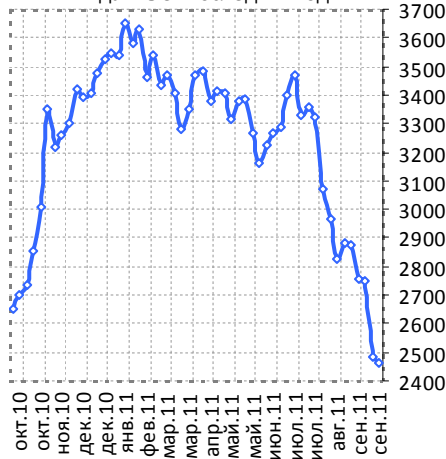
Мехико IPC Index: месячные данные - последние 15 лет



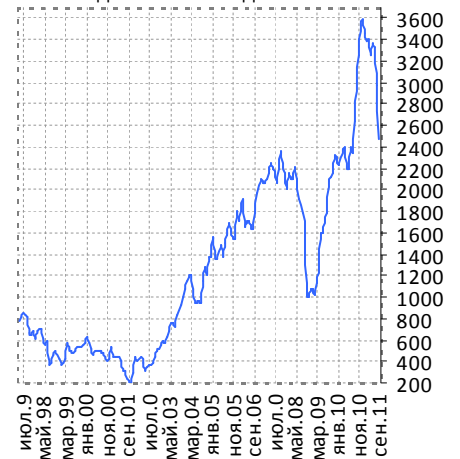
Argentina Merval Index: ежедневные данные - последние шесть недель



Argentina Merval Index: недельные данные - последний год



Argentina Merval Index: месячные данные - последние 15 лет

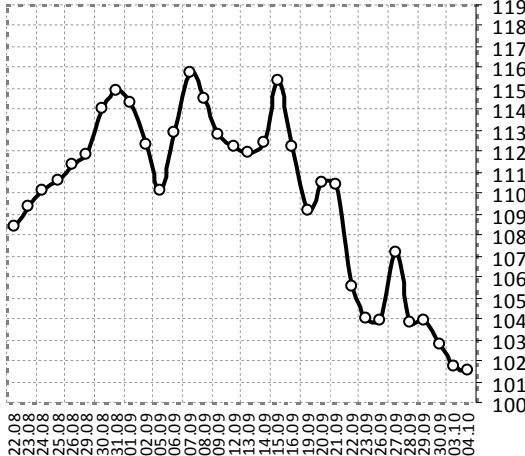


Источники данных: Bloomberg.  
Расчеты: ИК «Еврофинансы».

III. Сырьевые рынки

3.1. Динамика нефтяного рынка

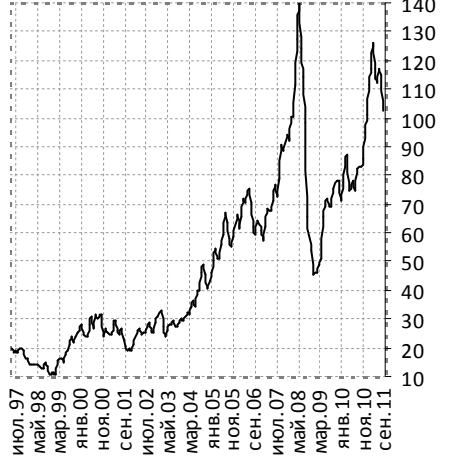
Нефть марки Brent: ежедневные данные - последние шесть недель, \$/баррель



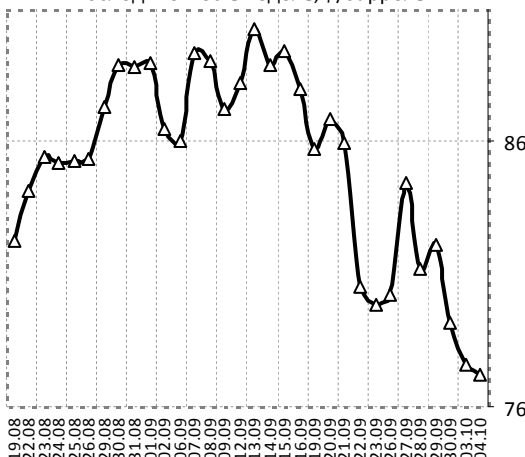
Нефть марки Brent: недельные данные - последний год, \$/баррель



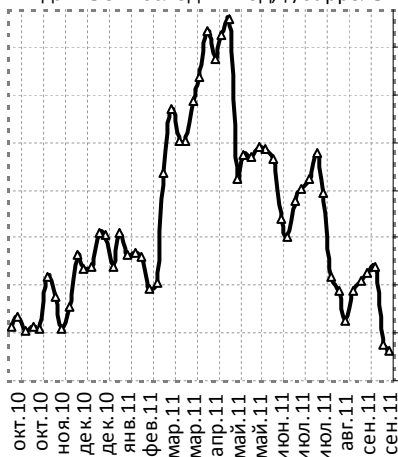
Нефть марки Brent: месячные данные - посл. 15 лет, \$/баррель



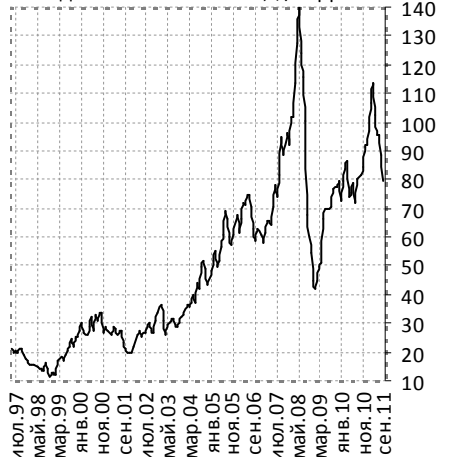
Нефть марки WTI: ежедневные данные - последние шесть недель, \$/баррель



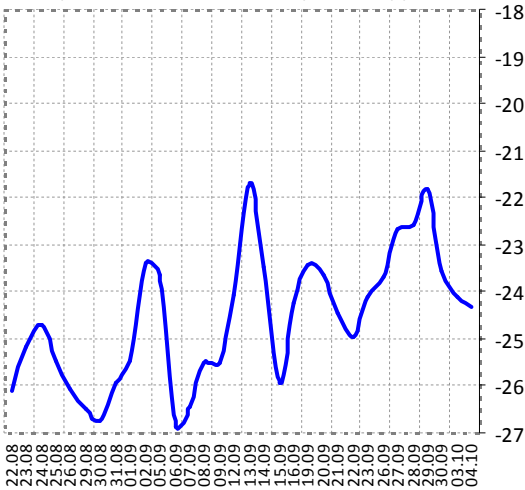
Нефть марки WTI: недельные данные - последний год, \$/баррель



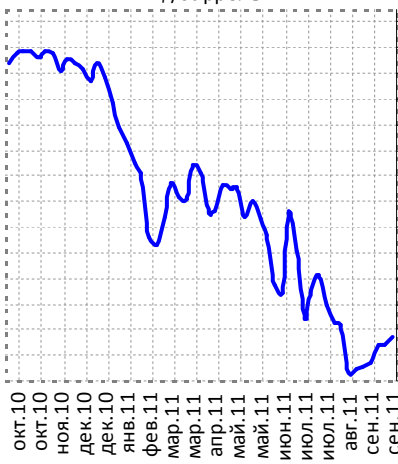
Нефть марки WTI: месячные данные - посл. 15 лет, \$/баррель



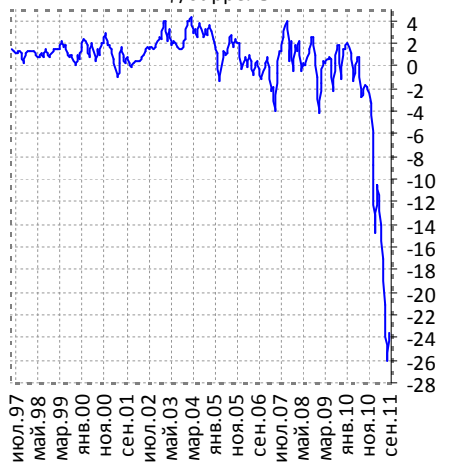
Трансконтинентальный спрэд, \$/баррель



Трансконтинентальный спрэд, \$/баррель



Трансконтинентальный спрэд, \$/баррель

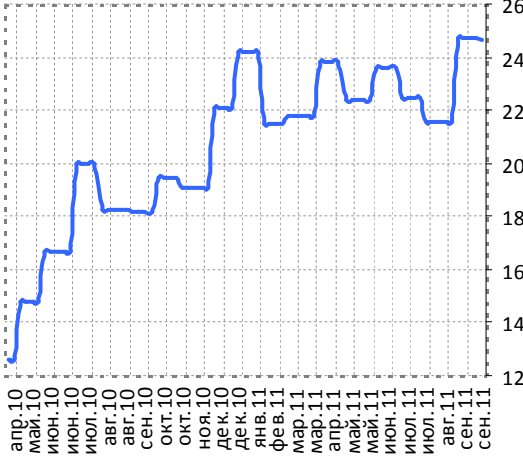


Источники данных: Bloomberg (ICE, NYMEX).  
Расчеты: ИК «Еврофинансы»

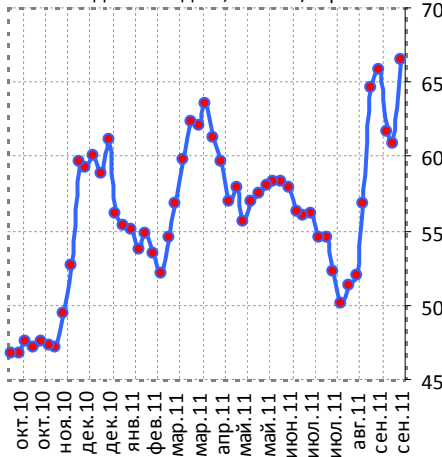


3.2. Цены на газ и бензин

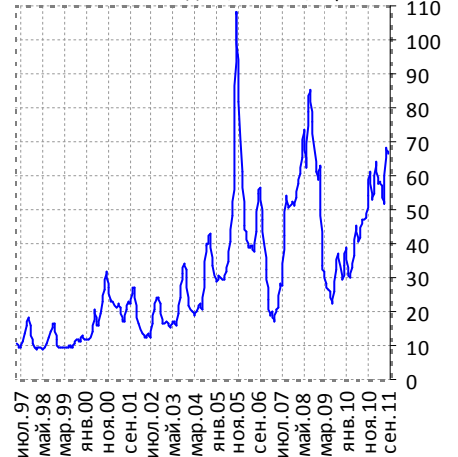
Природный газ - Европа: еженедельные данные, евро / мВт/ч



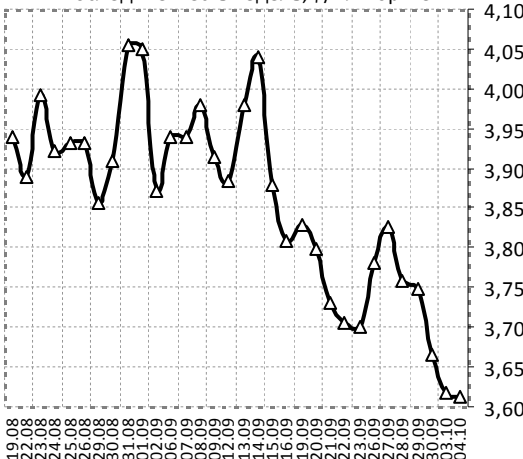
Природный газ - Великобритания: недельные дан., пенсов/терм



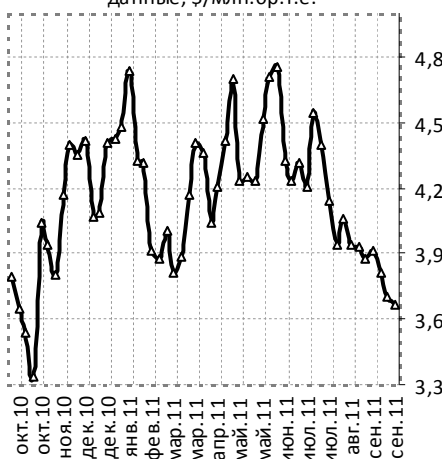
Природный газ - Великобритания: месячные дан., пенсов/терм



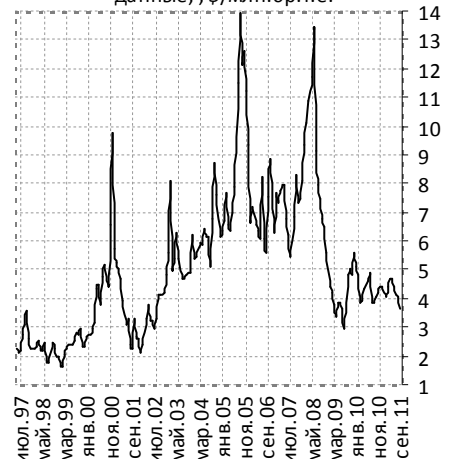
Природный газ США: ежедневные данные - последние шесть недель, \$/млн.бр.т.е.



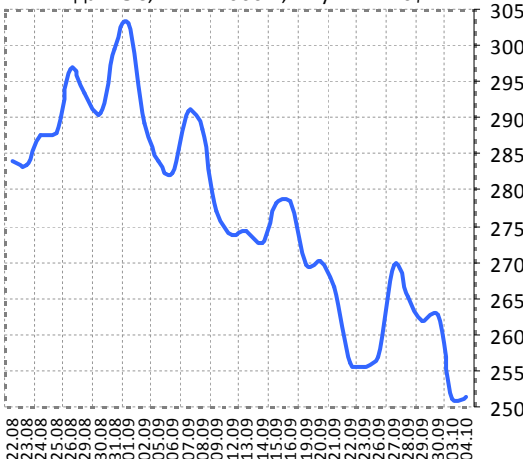
Природный газ США: недельные данные, \$/млн.бр.т.е.



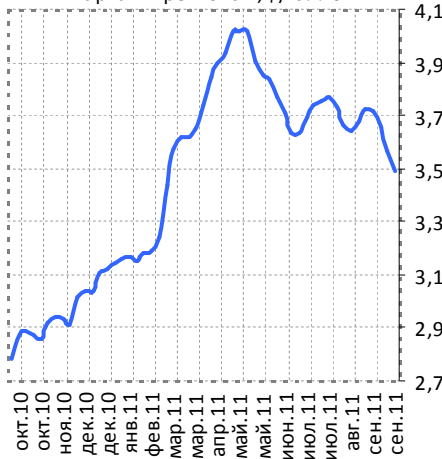
Природный газ США: месячные данные, \$/млн.бр.т.е.



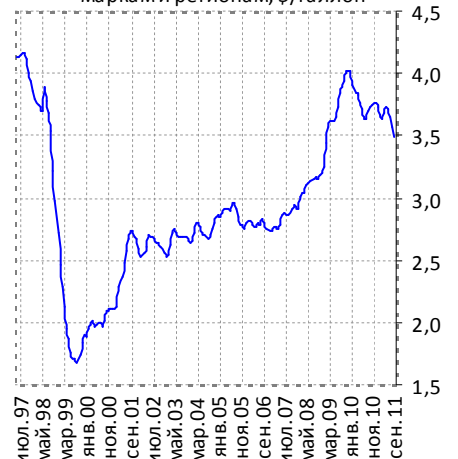
Фьючерс на бензин США: ежедневные данные, 1 к.= 42000 г., 1 пункт= 420\$



Цена на бензин в США: средняя по маркам и регионам, \$/галлон



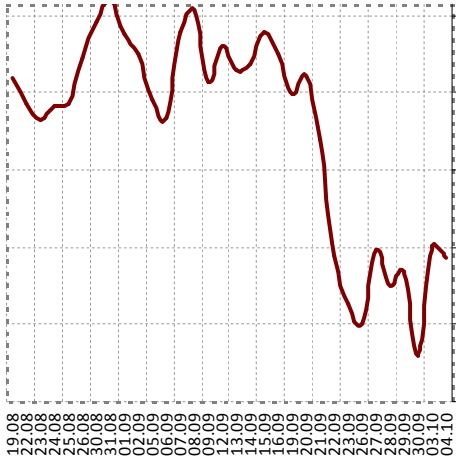
Цена на бензин в США: средняя по маркам и регионам, \$/галлон



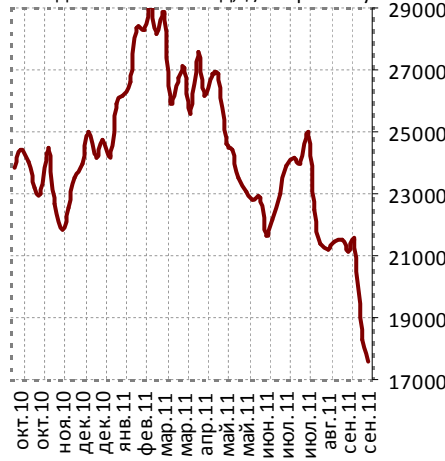
Источники данных: Bloomberg (ICE, NYMEX, DOE).  
Расчеты: ИК «Еврофинансы»

### 3.3. Рынок металлов

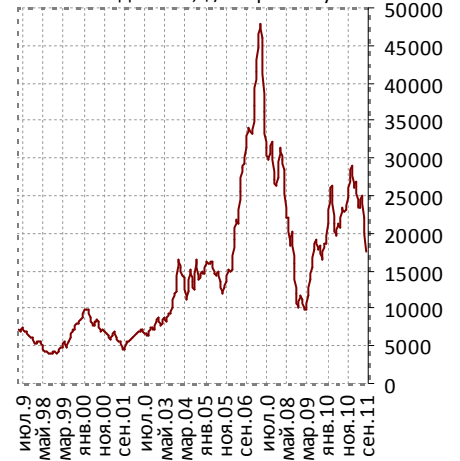
Фьючерс на никель: ежедневные данные - последние шесть недель, \$/метр. тонну



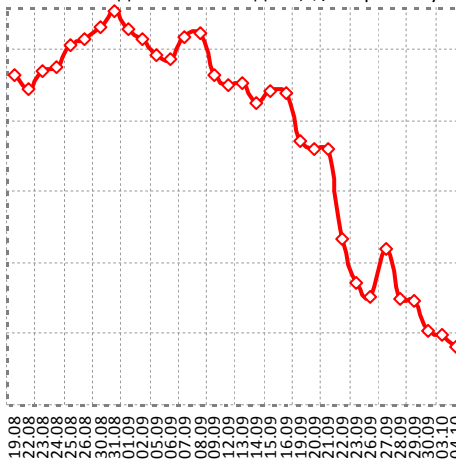
Фьючерс на никель: недельные данные - посл. год, \$/метр. тонну



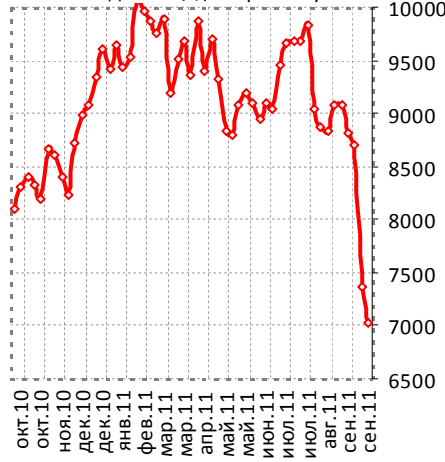
Фьючерс на никель: месячные данные, \$/метр. тонну



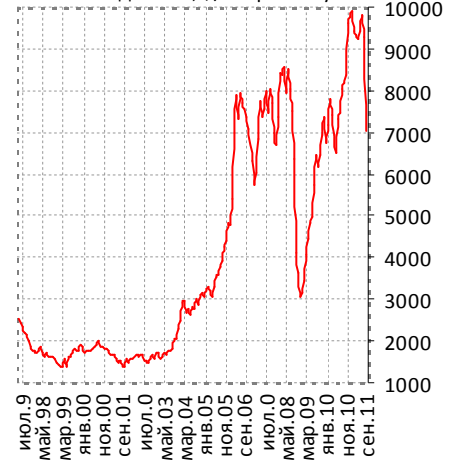
Фьючерс на медь: ежедневные данные - последние шесть недель, \$/метр. тонну



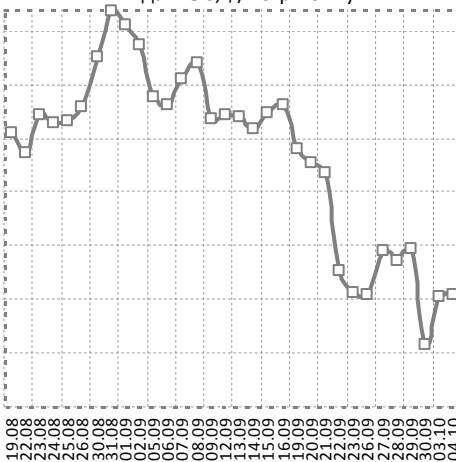
Фьючерс на медь: недельные данные, \$/метр. тонну



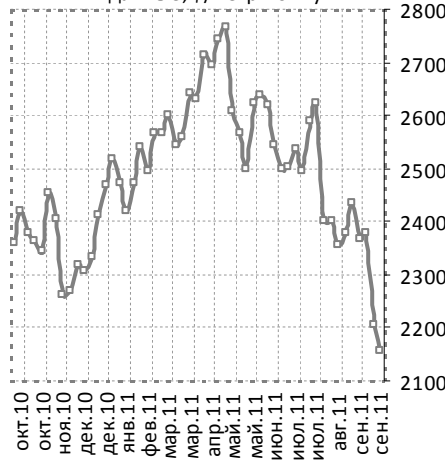
Фьючерс на медь: месячные данные, \$/метр. тонну



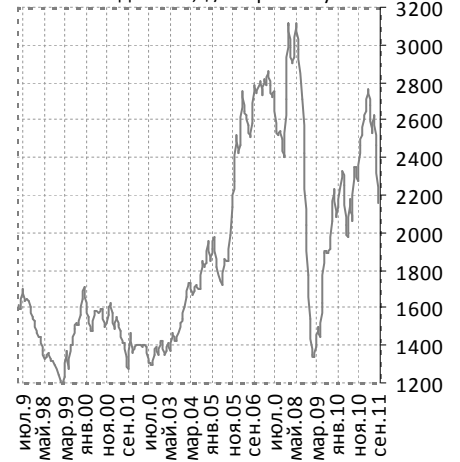
Фьючерс на алюминий: ежедневные данные, \$/метр. тонну



Фьючерс на алюминий: недельные данные, \$/метр. тонну



Фьючерс на алюминий: месячные данные, \$/метр. тонну



Источники данных: Bloomberg (LME).  
Расчеты: ИК «Еврофинансы»

Фотографии на титульной странице обзора:  
<http://www.cbsnews.com>  
(официальный сайт CBSNews).

## Содержание

I. Ежедневный комментарий.....	2	III. Сырьевые рынки	8
II. Фондовые рынки .....	3	3.1. Нефтяной рынок	8
2.1. Америка & Россия.....	3	3.2. Природный газ и бензин	9
2.2. Европа.....	4	3.3. Рынок металлов.....	10
2.3. Азия.....	6	5.1. Америка & Европа.....	
2.4. Латинская Америка.....	7	5.2. Азия.....	
		VI. Социально-экономическая динамика.....	
		VI. Прочее.....	

## Аналитический отдел

**Берснев Евгений Павлович**, директор департамента аналитики  
тел.: (495) 545-35-35 (доб. 158), e-mail: ebersenev@eufn.ru

**Моисеева Людмила Филипповна**, заместитель директора департамента аналитики  
тел.: (495) 545-35-35 (доб. 131), e-mail: l.moiseeva@eufn.ru

**Белкина Анастасия Александровна**, ведущий аналитик  
тел.: (495) 545-35-35 (доб. 151), e-mail: belkina@eufn.ru

**Андрющенко Антон Олегович**, аналитик  
тел.: (495) 545-35-35 (доб. 150), e-mail: a.anton@eufn.ru

## Контакты

**Открытое Акционерное Общество «ИК «ЕВРОФИНАНСЫ»**

**Аналитический отдел:** (495) 545-35-35, доб. 158, 131, 150, 151

**Отдел активных операций:** (495) 545-35-35, доб. 120, 103, 113

119049 г. Москва,

Шаболовка, д.10, корп.2

Телефон: (495) 545-35-35

(многоканальный)

Факс: (495) 644-43-13

www.eufn.ru, e-mail: analytics@eufn.ru

Настоящий отчет и содержащаяся в нем информация является исключительной собственностью ИК «Еврофинансы». Несанкционированное копирование, воспроизведение и распространение данной информации без письменного разрешения ИК «Еврофинансы» запрещено.

ИК «Еврофинансы» не несет какой-либо ответственности относительно любых последствий в результате использования информации, содержащейся в данном аналитическом отчете. ИК «Еврофинансы» не дает гарантий относительно полноты и достоверности приведенной в настоящем отчете информации. Настоящий отчет составлен на основе информации, полученной из официальных источников, надежность и достоверность которых общепризнанны. Вся информация, содержащаяся в данном отчете, ни при каких условиях не может рассматриваться как предложение или рекомендация к покупке или продаже ценных бумаг, предоставление гарантий или обещаний относительно будущих изменений на рынке ценных бумаг и действий эмитентов данных ценных бумаг. За последствия любых решений, принятых на основе настоящего отчета, ИК «Еврофинансы» ответственности не несет.