

### Нефть упала ниже отметки в 100 долл за баррель

Понедельник ознаменовался снижением фондовых индексов как США, так и Европы. Индексы Dow Jones и S&P 500 завершили сессию понижением на -2,37% и -2,85%, добравшись до 10655,3 и 1099,23 пункта, соответственно. DAX 30 упал на -2,28%, CAC 40 на -1,85%, а FTSE 100 потерял за торговый день -1,03%

По итогам вечерней сессии фьючерс на нефть сорта Brent закрылся на отметке \$99,2479 за баррель, аналитики предрекают, что нефть может упасть вплоть до уровня в 80\$. Цена на фьючерсы на золото с поставкой в декабре сегодня по итогам торгов на COMEX выросла на 0,9% до значения 1672,59 долларов за тройскую унцию.

Российские индексы закончили торговую сессию аналогично в «красной зоне»: Газпром за вечернюю сессию упал на -1,21%, составив 153,51 пункта, Лукойл на -0,48% остановившись на отметке 1609,90 пунктов, Роснефть на -0,57% (187,49 пунктов). Контракты на валютные пары доллар-рубли и евро-рубли сдвинулись на +0,28% (33,08 пункта) и -0,19% (43,75 пункта).



	Цена фьючерса на 23:50	Цена в ед. баз. актива	% изм. к закр. На 18:45	Кол-во отк.поз. (контр.)	% изм. отк. поз.	Оборот (руб.)	Оборот % к дневному
RTS-12.11	126880	1268,80	-1,34	716 932	7,89%	39 352 870 185	26,04%
ROSN-12.11	18749	187,49	-0,57	96 126	-0,10%	16 747 110	4,09%
LKOH-12.11	16099	1609,90	-0,48	175 010	0,04%	125 236 926	5,33%
GAZR-12.11	15351	153,51	-1,21	341 264	-0,38%	425 653 377	7,99%
GMKR-12.11	64900	6490,00	-0,48	72 592	-0,07%	14 058 977	1,86%
SBRF-12.11	6794	67,94	-1,58	830 736	1,50%	880 298 310	10,46%
VTBR-12.11	6530	0,0653	-1,48	72 930	0,07%	15 288 386	6,73%
GOLD-12.11	1659	1659,1000	0,33	94 152	0,14%	503 398 131	17,09%
Si-12.11	33079	33,08	0,28	1 325 154	0,73%	4 498 244 722	11,80%
Eu-12.11	43749	43,75	-0,19	115 256	-0,21%	65 314 768	41,45%
ED-12.11	1,32	1,32	-0,54	48 950	-0,19%	1 618 794 146	39,68%
SBPR-12.11	5325	53,25	-0,63	44 572	0,07%	3 208 708	6,59%
RTSS-12.11	9050	9050,00	-0,87	22 516	-0,15%	10 862 930	1,47%
BR-12.11	98	98,12	-0,77	2 188	0,09%	1 596 669	15,10%

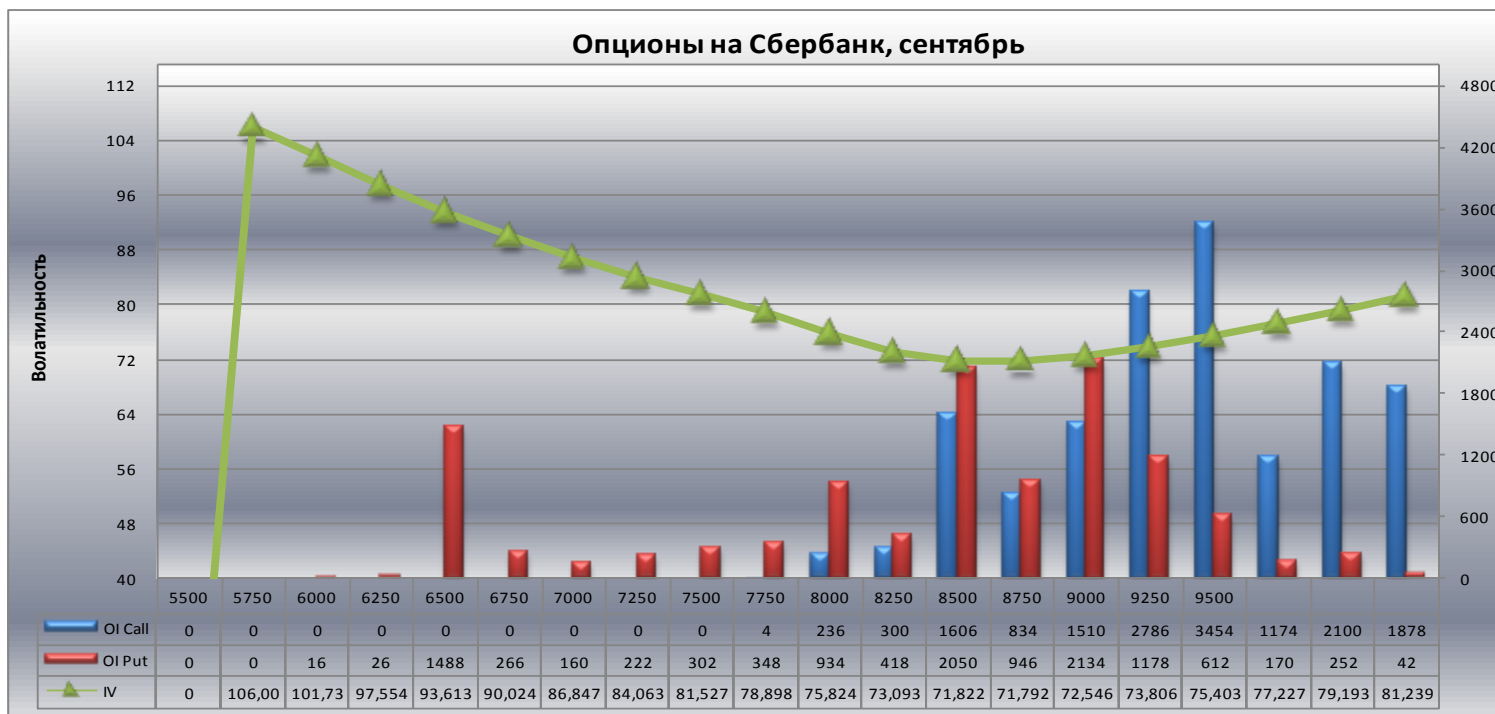
	Закрытие	Изменение %	Время
BOVESPA Brazil	50791,53	-2,93%	00:12:30
CAC 40	2926,83	-1,85%	19:35:18
DAX 30	5376,7	-2,28%	19:35:31
DJ Industrial	10655,3	-2,37%	00:42:54
FTSE 100	5075,5	-1,03%	19:35:22
Hang Seng	16764,03	-0,35%	10:19:17
Nikkei 225	8456,8	-1,04%	09:00:03
S&P 500	1099,23	-2,85%	00:02:19
Brent Crude Oil 0311	99,2479	-0,37%	01:09:18
Gold	1672,59	0,90%	10:19:18
Palladium	587,5	-1,05%	10:19:25
Platinum	1502,85	-0,94%	10:18:11
RTSI	1 279,85	-0,89%	23:50:00
RTS_Standard	8 972,68	-1,13%	23:50:00
RTSI_DEREX	1284,18	-3,16%	18:45:00

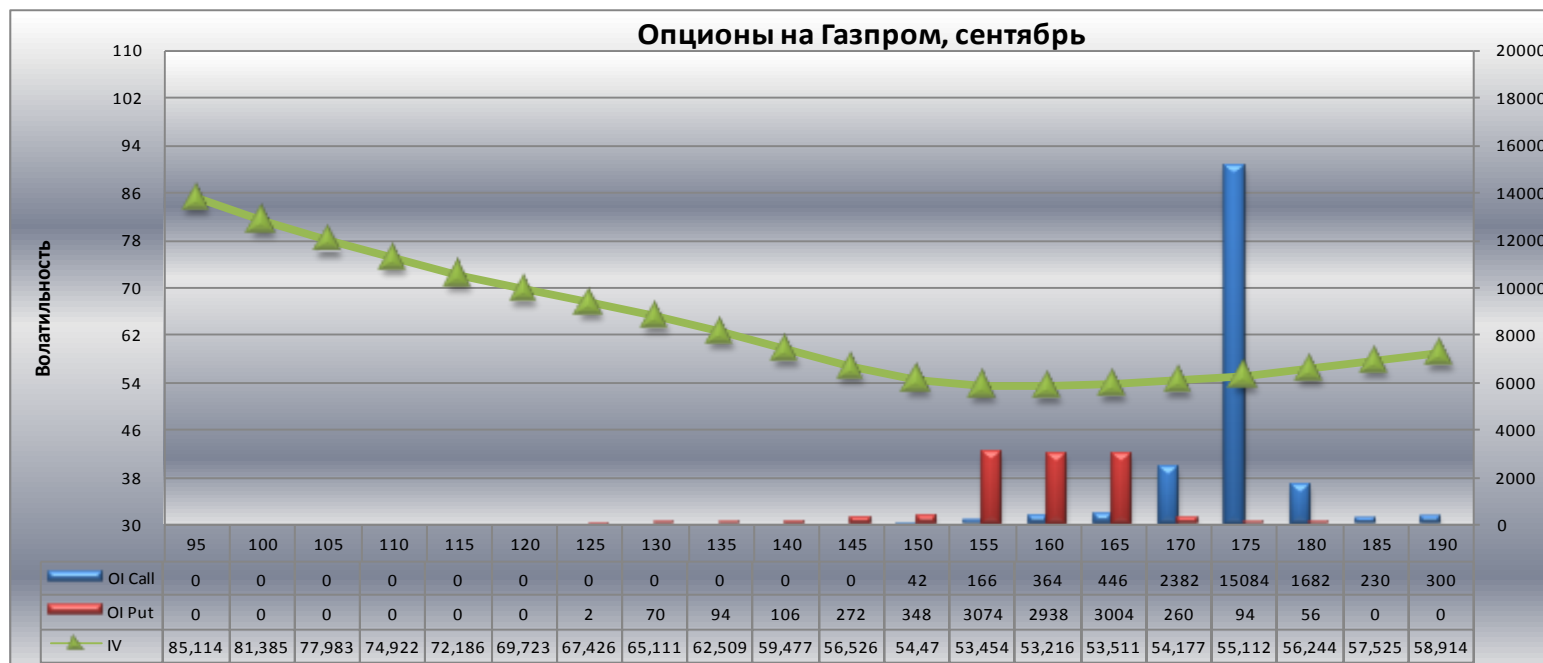
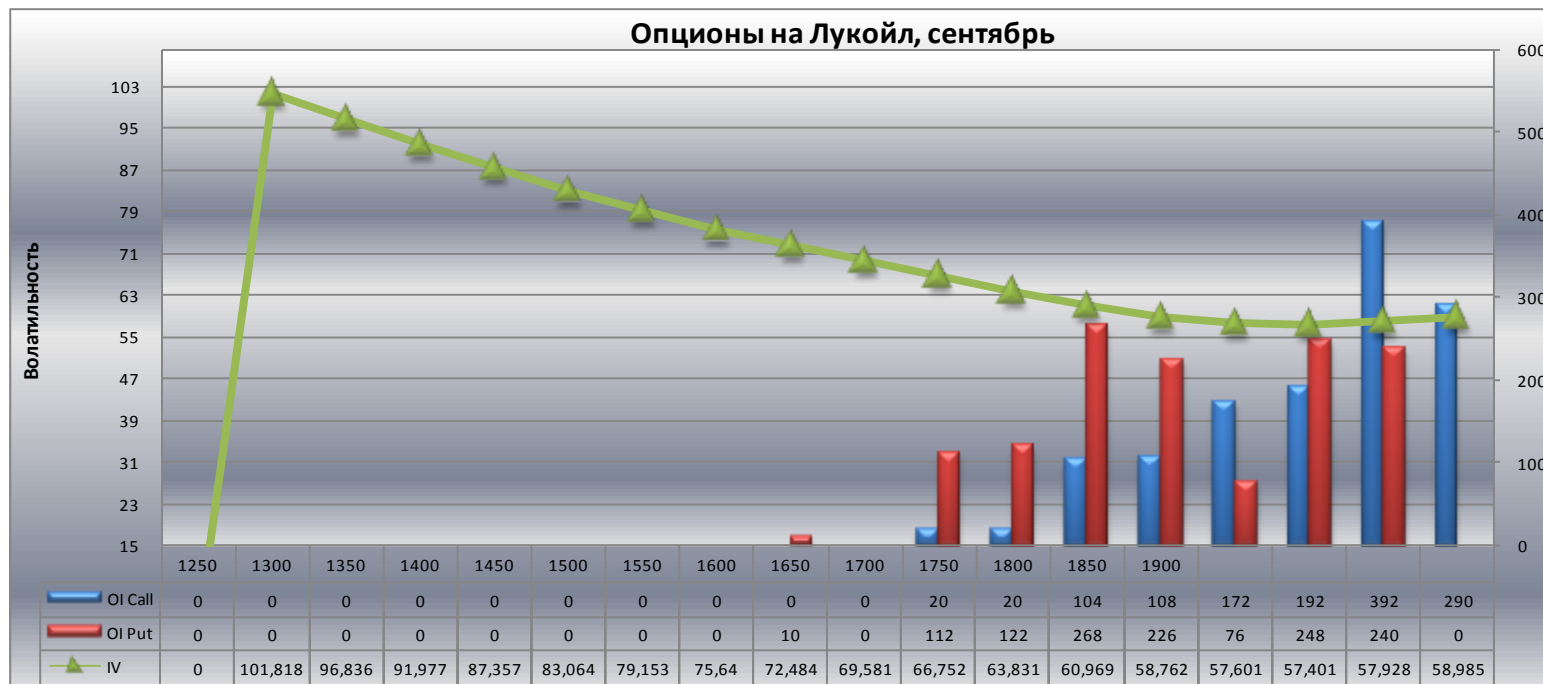
## Вечерняя сессия

	% измен.закр.	Кол-во отк.поз.	Оборот	Расч. цена
RTS-12.11	<b>-1,34</b>	716932	39352870184,92	126880
ROSN-12.11	<b>-0,57</b>	96126	16747110,00	18749
LKOH-12.11	<b>-0,48</b>	175010	125236926,00	16099
GAZR-12.11	<b>-1,21</b>	341264	425653377,00	15351
GMKR-12.11	<b>-0,48</b>	72592	14058977,00	64900
SBRF-12.11	<b>-1,58</b>	830736	880298310,00	6794
VTBR-12.11	<b>-1,48</b>	72930	15288386,00	6530
GOLD-12.11	<b>0,33</b>	94152	503398130,85	1659,1
Si-12.11	<b>0,28</b>	1325154	4498244722,00	33079
Eu-12.11	<b>-0,19</b>	115256	65314768,00	43749
ED-12.11	<b>-0,54</b>	48950	1618794145,77	1,3222
SBPR-12.11	<b>-0,63</b>	44572	3208708,00	5325
RTSS-12.11	<b>-0,87</b>	22516	10862930,00	9050
BR-12.11	<b>-0,77</b>	2 188	1596668,52	98,12

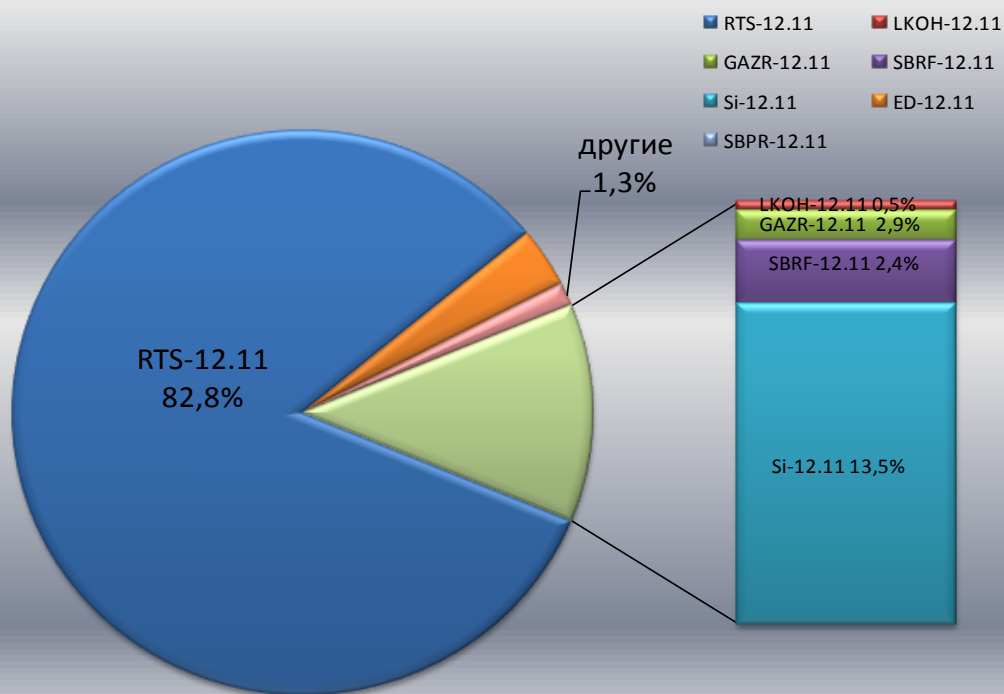
## Дневная сессия

	% измен.закр.	Кол-во отк.поз.	Оборот	Расч. цена
RTS-12.11	<b>-2,44</b>	664516	151145867831,94	128600
ROSN-12.11	<b>-1,84</b>	96218	409888654,00	18857
LKOH-12.11	<b>-2,29</b>	174946	2347686885,00	16170
GAZR-12.11	<b>-1,42</b>	342576	5329144683,00	15539
GMKR-12.11	<b>-4,55</b>	72646	755004713,00	65210
SBRF-12.11	<b>-3,29</b>	818464	8417127040,00	6903
VTBR-12.11	<b>-1,56</b>	72878	227315770,00	6629
GOLD-12.11	<b>1,68</b>	94024	2944726722,76	1653,7
Si-12.11	<b>1,01</b>	1315496	38120252351,00	32988
Eu-12.11	<b>-0,05</b>	115500	157559598,00	43833
ED-12.11	<b>-0,95</b>	49044	4079724393,50	1,3294
SBPR-12.11	<b>-2,85</b>	44542	48672383,00	5359
RTSS-12.11	<b>-2,15</b>	22550	738217060,00	9129,5
BR-12.11	<b>-1,55</b>	2 186	10572400,56	98,95





### Оборот по фьючерсам веч. сессия



### Обороты и открытые позиции по фьючерсам FORTS

