

Комментарий по рынку акций

Торговая сессия в США была завершена ростом: DJIA +1,34%, S&P +1,07%, NASDAQ +1,2%. Позитив пришел из Европы: в Греции будет принят новый закон о недвижимости, что позволит ей получить очередной транш денежной помощи. Лучшие рынка выглядели акции автомобилестроительного и химического секторов. А хуже смотрелся банковский сектор (Bank of America - 1,44%).

Азиатские фондовые индексы на данный момент находятся выше уровней открытия: Nikkei +0,32%, Shanghai Composite +0,02%, KOSPI +0,32%. В то время как финансы из фондовые индексы

Полный текст на 2 стр.

Значение основных индексов

	Значение	Δ, день	Δ, нед	Δ, мес	Δ, ytd
Индекс РТС	1 369,93	4,16%	-10,79%	-14,17%	-7,93%
Индекс ММВБ	1 380,42	2,49%	-9,18%	-5,38%	-2,70%
FTSE	5 294,05	4,02%	-1,30%	3,20%	-5,01%
S&P 500	1 175,38	1,07%	-2,22%	-0,12%	2,91%
Dow Jones Avg.	11 190,69	1,33%	-1,91%	-0,83%	3,50%

Лидеры роста

	Цена	Δ, день	Δ, мес	Δ, ytd
Акрон	37,3000	6,57%	-17,57%	23,51%
ОАО Группа ЛСР	18,1600	6,14%	-21,04%	-35,14%
ЧТПЗ	2,6500	6,00%	-7,02%	35,90%
Сбербанк	2,2350	5,42%	-17,92%	-32,27%
Башнефть	43,2000	5,37%	-8,09%	4,10%
ПИК	3,0870	5,00%	-16,57%	-16,57%
Верофарм	27,8000	2,96%	-11,32%	-33,01%
Возрождение	25,5000	2,00%	-14,88%	-39,29%

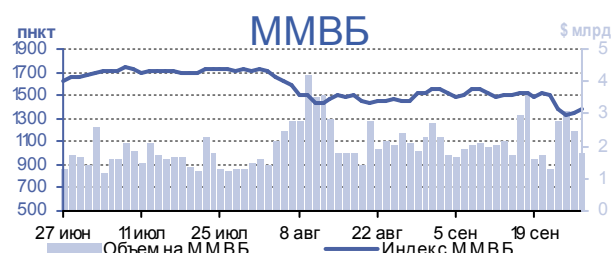
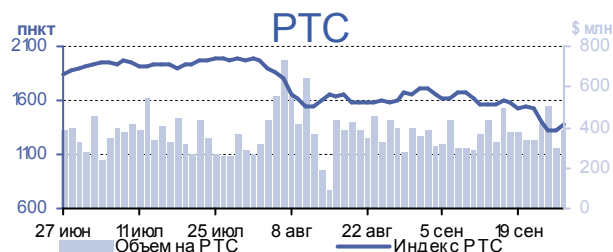
Лидеры снижения

	Цена	Δ, день	Δ, мес	Δ, ytd
Концерн Калина	44,5000	-11,00%	1,14%	78,00%
ОАО Компания М.видео	6,3600	-5,64%	-7,83%	-21,38%
ОАО ЦМТ	0,3851	-3,73%	-16,29%	8,47%

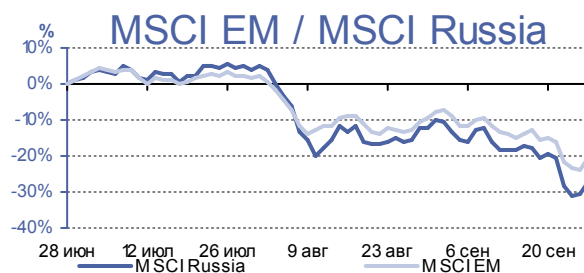
Индекс MSCI

	Значение	Δ, день	Δ, мес	Δ, ytd
Индекс MSCI EM	893,47	4,93%	-8,45%	-15,84%
Индекс MSCI BRAZIL	2754,53	3,52%	-8,26%	-22,83%
Индекс MSCI RUSSIA	716,91	4,75%	-14,17%	-8,87%
Индекс MSCI INDIA	405,98	3,69%	-0,83%	-26,04%
Индекс MSCI CHINA	50,07	5,49%	-10,28%	-23,75%

Основные индикаторы



Голубые фишки (ММВБ)



Обзор рынка

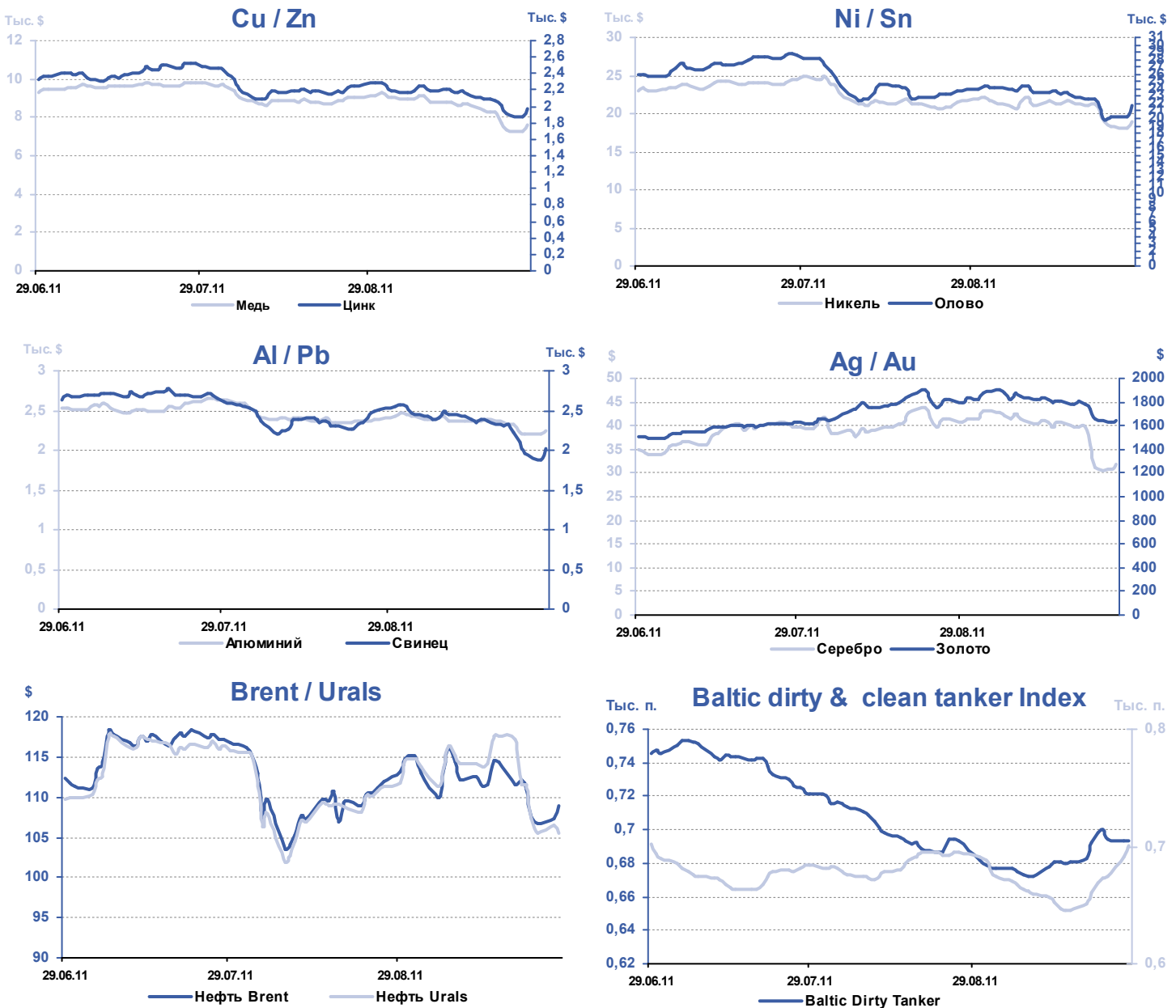
Торговая сессия в США была завершена ростом: DJIA +1,34%, S&P +1,07%, NASDAQ +1,2%. Позитив пришел из Европы: в Греции будет принят новый закон о недвижимости, что позволит ей получить очередной транш денежной помощи. Лучше рынка выглядели акции автомобилестроительного и химического секторов. А хуже смотрелся банковский сектор (Bank of America -1,44%).

Азиатские фондовые индексы на данный момент находятся выше уровней открытия: Nikkei +0,32%, Shanghai Composite +0,02%, KOSPI +0,32%. В то время как фьючерсы на фондовые индексы США находятся чуть ниже нулевых отметок. Цены на смесь Brent сегодня снижаются -1,05% (105,95 долларов за баррель).

Перед открытием складывается смешанный внешний фон, так что мы ожидаем открытие индекса ММВБ с гэпом вниз в пределах 0,3%. Сегодня стоит обратить внимание акции «Полиметалла», так как ожидается публикация отчетности по US GAPP за первое полугодие 2011 года. Из-за снижения цен на нефть хуже рынка будут выглядеть акции нефтегазового сектора.

В 13-30 в Банк Англии публикует ежеквартальный отчет об условиях кредитования. Сегодня в США в 15-00 публикуется индекс ипотечного кредитования от MBA, в 16-30 выходят данные по изменению объема заказов на товары долгосрочного пользования за август (прогноз -0.2% м/м), в 18-30 выходят данные по запасам сырой нефти от министерства энергетики (прогноз 2050К).

Commodities



Основные товары, SPOT (LSE, NYSE)

	Значение	Δ за день, %	Δ за нед, %	Δ за мес, %	Δ ytd, %
Медь, \$/t	7 594,00	4,51%	-8,56%	-16,32%	-3,99%
Цинк, \$/t	1 972,00	4,81%	-5,33%	-12,24%	-10,67%
Никель, \$/t	18 955,00	5,31%	-10,67%	-11,63%	-17,91%
Олово, \$/t	21 795,00	7,23%	-3,77%	-8,44%	-7,84%
Алюминий, \$/t	2 245,00	1,86%	-3,48%	-5,59%	-2,09%
Свинец, \$/t	2 025,00	7,88%	-12,72%	-18,51%	-10,75%
Серебро, \$/oz	31,91	3,80%	-19,81%	-22,85%	48,97%
Золото, \$/oz	1 650,13	1,46%	-8,51%	-9,73%	27,49%
Нефть Brent, \$/	108,95	1,58%	-2,77%	-2,64%	40,09%
Нефть Urals, \$/	105,58	-0,83%	-5,39%	-5,23%	36,69%

Российский рынок акций

Эмитент	Тикер	Цена закрытия, \$	Δ PTC	Δ ММВБ	Объем на PTC, \$	Объем на ММВБ, \$	Капитализация, т\$
АшинскийМЗ	AMEZ	0,363	0,00%	0,00%		268 388	182
БашИнСв	BISV	0,338	0,00%	0,00%		35 814	325
БашЭнрг	BEGY	1,458	0,00%	0,00%		14 342	1 558
ВМЗ	VSMZ	1762,425	0,00%	0,00%		11 878	2 914
ДВМП	FESH	0,336	0,00%	0,00%		330 121	991
КазанскВЗ	KHEL	2,762	0,00%	0,00%		19 462	422
Мечел	MTLR	16,263	0,00%	0,00%		6 243 525	6 890
Мотовил	MOTZ	0,070	0,00%	0,00%		922	70
ОАО Выксунский металлур	VSMZ	1400,000	0,00%	0,00%	70 000		2 404
ОАО Мотовилихинские зав	MOTZ	0,067	0,00%	0,00%	6 700		66
ОАО ТНК-ВР Холдинг	TNBP	2,640	0,00%	0,00%	158 400		39 592
СилМашины	SILM	0,243	0,00%	0,00%		16 756	2 121
СинТЗ-ао	SNTZ	50,250	0,00%	0,00%		50	316
Славн-ЯНОС	JNOS	0,300	0,00%	0,00%		392	281
СТЗ-ао	SVTZ	4,826	0,00%	0,00%		48	232
ТАГМЕТ	TAMZ	0,667	0,00%	0,00%		666	339
ТНК-ВР	TNBP	2,681	0,00%	0,00%		1 754 842	40 335
У-УАЗ	UUAZ	1,631	0,00%	0,00%		203 595	436
ЧМК	CHMK	186,259	0,00%	0,00%		5 610	591
ЧТПЗ	CHEP	2,664	0,00%	0,00%		1 676 419	1 273
ЮжКузб.	UKUZ	47,588	0,00%	0,00%		26 935	1 746

Нефть и газ

Башнефть	BANE	43,200	5,37%	0,00%	129 600		7 445
Газпром	GAZP	4,650	0,00%	0,00%	210 500	374 057 996	110 082
Газпромнефть	SIBN	3,650	0,00%	0,00%	73 000	2 218 524	17 306
Лукойл	LKOH	48,500	0,00%	0,00%	145 500	123 181 039	41 252
НОВАТЭК	NVTK	10,910	0,00%	0,00%	109 100		33 126
Роснефть	ROSN	5,650	0,00%	0,00%	169 500	90 093 675	59 880
Сургутнефтегаз	SNGS	0,782	0,00%	0,00%		32 776 075	28 172
Сургутнефтегаз, п.	SNGSP	0,450	0,00%	0,00%	157 750	23 479 708	3 466
Татнефть	TATN	4,310	0,00%	0,00%	8 620		9 390
Татнефть, п.	TATNP	2,450	4,48%	0,00%	24 500		361
Транснефть, п.	TRNFP	1060,000	0,00%	0,00%	212 000	22 125 462	1 633

Электрэнергетика

Башкирэнерго	BEGY	1,250	0,00%	0,00%	6 250		1 303
Иркутскэнерго	IRGZ	0,679	0,00%	0,00%		50 911	3 231
Ленэнерго	LSNG	0,524	0,00%	0,00%		6 019	468
МОЭСК	MSRS	0,049	0,00%	0,00%	43 715	42 659	2 372
ОГК-2	OGKB	0,040	0,00%	0,00%	167 875		1 293
ОГК-3	OGKC	0,029	0,00%	0,00%	14 500	180 580	1 377
ОГК-4	OGKD	0,077	0,00%	0,00%	353 481		4 855
ОГК-5	OGKE	0,060	0,00%	0,00%	30 000	293 531	2 122
Самараэнерго	SAGO	0,018	0,00%	0,00%	18 000		64
ТГК-3	MSNG	0,068	0,00%	0,00%	33 750	603 158	2 683
ТГК-5	TGKE	0,000	0,00%	0,00%		21 673	404
ТГК-6	TGKF	0,000	0,00%	0,00%	52 674	44 917	484

Телекоммуникации

Башинформсвязь	BISV	0,325	0,00%	0,00%	32 500		308
МГТС, п.	MGTSP	14,625	0,00%	0,00%	22 668		233
МТС	MTSS	6,000	0,00%	0,00%	6 000		12 398
Ростелеком	RTKM	5,000	0,00%	0,00%	50 000	33 060 628	14 716
Ростелеком, п.	RTKMP	3,650	0,00%	0,00%	36 500	2 534 602	886
Таттелеком	TTLK	0,007	0,00%	0,00%		13 499	153

Машиностроение

АвтоВАЗ	AVAZ	0,743	0,00%	0,00%		213 191	1 036
ГАЗ	GAZA	30,000	0,00%	0,00%	3 000		556
ИРКУТ	IRKT	0,247	0,00%	0,00%		2 818	244
Казанский ВЗ	KHEL	2,693	0,00%	0,00%	11 960		415
КАМАЗ	KMAZ	1,480	0,00%	0,00%	7 769	52 073	1 047

Кировский завод	KIRZ	4,000	0,00%	0,00%	5 000		43
ОМЗ	OMZZ	2,028	0,00%	0,00%		55 321	73
РКК Энергия	RKKE	236,245	0,00%	0,00%		472	265
Северсталь-авто	SVAV	12,857	0,00%	0,00%	11 134	200 737	441
Силовые машины	SILM	0,245	0,00%	0,00%	12 250		2 134
УМПО	UFMO	0,600	0,00%	0,00%	90 000		171

Металлургия

АМЗ	AMEZ	0,300	0,00%	0,00%	15 000		150
ВСМПО	VSMO	133,000	0,00%	0,00%	15 960	459 696	1 533
Мечел	MTLR	16,200	0,00%	0,00%	16 220		6 744
ММК	MAGN	0,572	0,00%	0,00%		2 850 925	6 472
НЛМК	NLMK	2,794	0,00%	0,00%		13 605 213	16 887
НорНикель	GMKN	200,000	0,00%	0,00%	200 000	183 021 597	38 126
Полиметалл	PMTL	17,400	0,00%	0,00%	21 750	9 633 993	6 949
Полюс Золото	PLZL	58,100	0,00%	0,00%	58 100	3 277 119	11 075
Северсталь	CHMF	11,000	0,00%	0,00%	11 000	38 729 590	11 085
ТМК	TRMK	3,350	0,00%	0,00%	602 000	2 879 423	3 141
ЧТПЗ	CHEP	2,650	6,00%	0,00%	26 500		1 252

Банки

Банк Москвы	MMBM	29,119	0,00%	0,00%		349 145	5 231
Возрождение	VZRZ	25,500	2,00%	0,00%	12 750	71 337	606
ВТБ	VTBR	0,002	0,00%	0,00%		101 419 690	26 150
РОСБАНК	ROSB	3,261	0,00%	0,00%		877	4 040
Сбербанк	SBER	2,235	5,42%	0,00%	223 500		48 247

Транспорт

Аэрофлот	AFLT	1,600	0,00%	0,00%	32 000	3 377 255	1 777
Дальневосточное МП	FESH	0,313	0,00%	0,00%	79 346		922
НМТП	NMTP	0,099	0,00%	0,00%	3 325	789 016	1 890
Приморское МП	PRIM	0,120	0,00%	0,00%	12 000	251	96

Потребительский рынок

Аптечная сеть 36,6	APTK	1,850	0,00%	0,00%	9 250		194
Балтика	PKBA	39,598	0,00%	0,00%		60 014	5 970
Верофарм	VRPH	27,800	2,96%	0,00%	55 400		278
Дикси	DIXY	8,100	0,00%	0,00%	10 733	153 951	1 010
Концерн Калина	KLNA	44,500	-11,00%	0,00%	178 000	11 747	287
Красный Октябрь	KROT	7,945	0,00%	0,00%		3 104	73
Магнит	MGNT	89,500	0,00%	0,00%	447 850	3 824 518	7 963
Нутринвестхолдинг	NTRI	0,911	0,00%	0,00%		9 420	15
Разгуляй	GRAZ	0,950	0,00%	0,00%	5 700	139 791	150
Фармстандарт	PHST	67,500	0,00%	0,00%	115 550	183 629	2 551
Черкизово	GCHE	20,950	0,00%	0,00%	104 750	85 709	902

Нефтехимия и нефтепереработка

Казаньоргсинтез	KZOS	0,090	0,00%	0,00%	50 400		161
Нижнекамскнефтехим	NKNC	0,600	0,00%	0,00%	16 080	3 222	967
Уфанефтехим	UFNC	4,850	0,00%	0,00%	48 500		1 335
Ярославнефтеоргсинтез	JNOS	0,240	0,00%	0,00%	38 500		224

Другие сектора

МСЗ, Электросталь	MASZ	124,897	0,00%	0,00%	6 245		178
ПИК	pikk	3,087	5,00%	0,00%	5 001	1 082 335	1 523

Химическая промышленность

Акрон	AKRN	37,300	6,57%	0,00%	5 782	1 017 710	1 779
Дорогобуж	DGBZ	0,500	0,00%	0,00%	50 000	13 363	361
Уралкалий	URKA	9,205	0,00%	0,00%	12 887	22 519 863	28 625

Уголь

Белон	BLNG	0,400	0,00%	0,00%	8 000		460
Распадская	rasp	2,950	0,00%	0,00%	169 100	8 522 865	2 303

Российские ADR/GDR

Эмитент	Тикер	Акции в ADR	Валюта торгов	Цена закрытия	Изменение, %	Объем, к\$
Аэрофлот	AETG		EUR	115,600	4,23%	
Башнефть	AK6		EUR	157,000	-1,88%	
ALPHABANKSPONSADR	ALBKY		USD	0,550	-1,79%	8,52
ТГК-3	AOMD		USD	6,450	0,00%	
Татнефть	ATAD		USD	25,390	7,27%	23 709,84
АвтоВАЗ	AVVG		EUR	2,310	4,48%	
Бурятзолото	BYT		EUR	18,500	0,00%	
Башинформсвязь	BYZ		EUR	0,002	0,00%	
ФКЕвразХолдинг	EVR		USD	16,700	6,37%	38 919,61
X5	FIVE		USD	28,170	7,07%	45 517,83
Газпром	GAZ		EUR	7,289	2,71%	1 358,49
ГолденТелеком	GLDN	1	USD	0,030	0,00%	0,30
Иркутскэнерго	IRK		EUR	19,000	2,70%	
Кузбассэнерго	KUW		EUR	2,800	0,00%	
Kazakhtelecom	KZTA		EUR	6,960	0,00%	
Казаньоргсинтез	KZZ		EUR	0,600	-7,69%	2,04
Лукойл	LKOD		USD	50,650	4,43%	211 737,40
Лукойл	LUK		EUR	37,590	3,61%	177,43
Лукойл	LUKOY	1	USD	50,200	1,11%	8 709,37
МТС	MBT	5	USD	13,570	4,55%	50 694,10
МТС	MKY	5	EUR	9,778	3,13%	28,27
МГТС	MOW		EUR	10,000	0,00%	
ТГК-3	MRO		EUR	4,589	-0,24%	6,80
Мечел	MTL	3	USD	12,060	6,73%	55 403,47
НорНикель	NILSY	1	USD	20,400	0,25%	705,32
НорНикель	NNIA		EUR	15,075	2,55%	66,07
НОВАТЭК	NVTK	1	USD	118,500	6,09%	130 218,30
Nizhnednepr.tubeRoll.Plant	NYZ		EUR	1,600	0,00%	
Нижнекамскнефтехим	OAO		EUR	6,150	23,00%	
Газпром	OGZD		USD	9,850	4,51%	307 633,20
ОМЗ	OMZD		USD	2,500	0,00%	
ПриморскоеМП	PSK		EUR	4,250	0,00%	
Ростелеком	RKMD		USD	29,120	4,75%	1 387,09
Ростелеком	RTL		EUR	20,950	1,45%	8,39
Газпромнефть	SCF		EUR	13,150	1,94%	38,94
Сургутнефтегаз	SGN		EUR	5,964	2,72%	47,00
Сургутнефтегаз	SGNY		EUR	3,365	2,50%	1,63
Сургутнефтегаз	SGTPY		USD	4,620	5,00%	207,24
Сургутнефтегаз	SGTZY	50	USD	8,080	2,04%	110,70
АФКСистема	SSA	1	USD	14,760	2,50%	24 860,76
SunInterbrewLtd	SUG		EUR	9,929	0,29%	
SunInterbrewLtdpr.	SUGA		EUR	24,920	0,48%	
СТЗ	SVY		EUR	31,790	4,13%	6,36
ЦУМ	THT		EUR	12,500	0,00%	
Ютэйр	TYV		EUR	32,000	0,00%	
Ukrnafta	UKAA		EUR	252,570	0,00%	
Вымпелком	VIP	1	EUR	10,050	1,21%	40 492,50
ВТБ	VTBR		USD	4,316	5,68%	43 003,77
Возрождение	VZY		EUR	23,700	0,00%	

Источник: Bloomberg

Аналитическая служба «Ай Ти Инвест - Проспект»

Александр Потавин
Начальник отдела, рыночный
анализ

Ольга Самарец
Потребительский сектор

Солодин Дмитрий
Ситуационный анализ

Егишянц Сергей
Макроэкономика, мировые рынки

Трейдинг

+ 7 (495) 937 33 63

Лобанов Александр
Начальник отдела
lobjr@prospect.com.ru

Билялов Энвер
bilyalov@prospect.com.ru

Хмельник Михаил
hop@prospect.com.ru

Кузнецова Ирина
kuznetsova@prospect.com.ru

Зуев Дмитрий
zouev@prospect.com.ru

Синельщикова Екатерина
skat@prsp.ru

Брокерская группа «Ай Ти Инвест -Проспект»

Россия, Москва, 119180, 1-ый Голутвинский переулок, д. 6
телефон: +7 (495) 937 33 63
факс: +7 (495) 937 33 60

www.prsp.ru
www.itinvest.ru

Представленная информация базируется на достоверных источниках.

Тем не менее, содержание данного аналитического обзора может использоваться только в информационных целях.

ОАО "ИК "Проспект" и ОАО "ИК "Ай Ти Инвест" не несут ответственности за точность предоставленных данных.

Данный документ не является предложением на покупку или продажу каких-либо ценных бумаг.

Он также не является рекомендацией на покупку или продажу ценных бумаг, упомянутых в отчете.

Компании и ее сотрудники, включая тех, кто готовил этот отчет, могут иметь позиции, а также покупать и продавать ценные бумаги упомянутых в отчете компаний. Инвестирование в странах СНГ является исключительно рискованным, поэтому инвесторы должны самостоятельно тщательно проработать свое решение.

Все права на данный аналитический отчет принадлежат Брокерской группе "Ай Ти Инвест - Проспект".

Перепечатка целиком или отдельными частями без ссылки на компании не допускается.