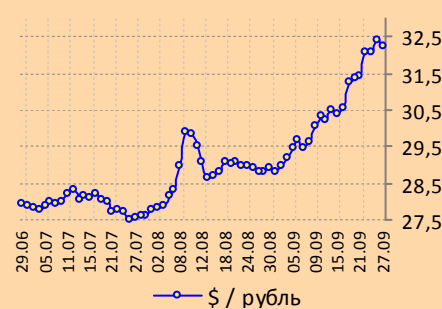
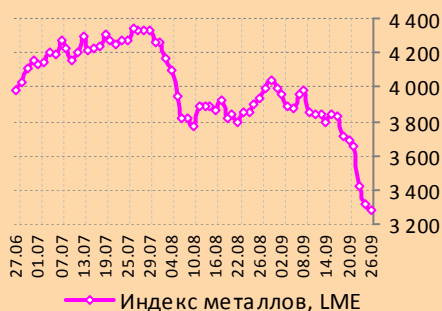
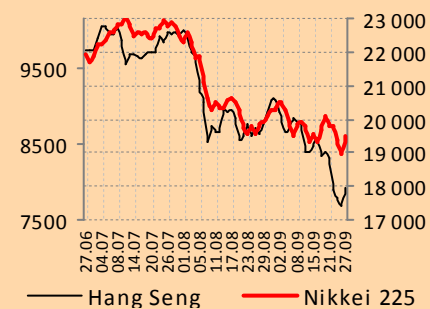
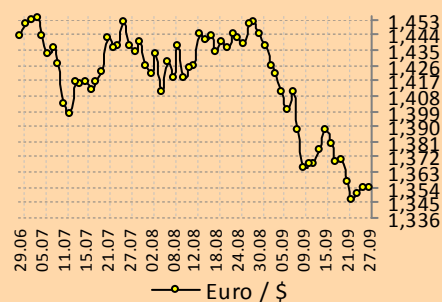
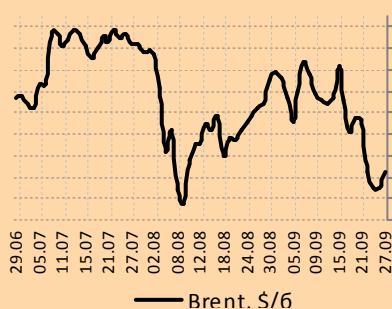
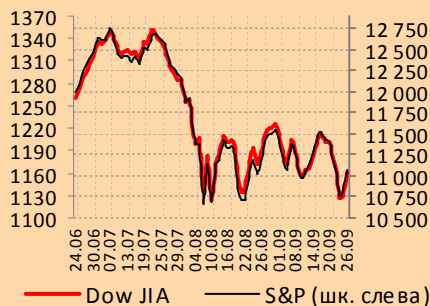


Открытое Акционерное Общество
 "Инвестиционная компания "Еврофинансы"
 119049 г. Москва, Шаболовка, д.10, корп.2
 Телефон: (495) 545-35-35 (многоканальный)
 Факс: (495) 644-43-13
 www.eufn.ru
 e-mail: info@eufn.ru



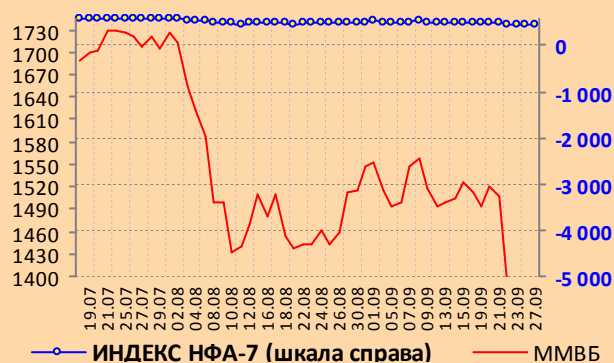
ИНВЕСТИЦИОННАЯ КОМПАНИЯ
ЕВРОФИНАНСЫ

Ежедневный обзор



СОДЕРЖАНИЕ

I. Ежедневный комментарий	2
II. Фондовые рынки	3
2.1. Америка & Россия	3
2.2. Европа	4
2.3. Азия	6
2.4. Латинская Америка	7
III. Сырьевые рынки	8
3.1. Нефть	8
3.2. Металлы	10



I. Ежедневный комментарий

США. В ходе сессии надежда на оперативные действия в Европе по решению долговых проблем способствовала **значительному росту** котировок акций и биржевых индексов: Dow Jones на 2,53%, NASDAQ на 1,35%, S&P 500 на 2,33%. Существенно возросли котировки банков: Bank of America =4,6, Citigroup = 6,97, Morgan Stanley = 6,5, J.P.Morgan Chase = 6,96%. Утром во вторник фьючерсы на американские индексы также торговались в зеленой зоне.

Россия. Определенность с участием В. Путина в выборах и его вероятная победа в определенной степени **страхует рынки от резких изменений**. На этом фоне торги практически шли в зеленой зоне: MMBV= 1,48, PTC= -0,05%. Котировки акций изменились от -2 до +5%.

Европа. Стабильная ситуация на фондовом рынке в понедельник, в том числе, основывалась на ожиданиях снижения ставки рефинансирования со стороны ЕЦБ в целях стимулирования экономического роста (очередное заседание – 6 октября, ожидаемое снижение - на 0,5%). Кроме того, возможно ускоренное введение механизма финансовой стабильности вместо временного стабфонда. **Фондовые торги закрылись в плюсе:** FTSE 100 =0,45%, DAX 2,87%, CAC 40 =1,75%.

Банк Англии заявил о готовности применить меры количественного смягчения, если это будет необходимо.

Сегодня ожидается встреча руководства Германии и Греции. Накануне канцлер Германии выступила с заявлением, что **не рассматривает дефолт по суверенным долгам Греции как приемлемый сценарий** развития событий.

Индекс делового оптимизма Германии составил в сентябре 107,5 пункта, и хотя он ниже предыдущего месяца (108,7), но все же - выше ожидаемого значения (106,5), что и оказалось решающим для инвесторов с точки зрения позитивного настроения, подтверждения того факта, что деловой климат в крупнейшей экономике Европы положительный и экономический рост реален.

Глава центрального банка Китая не ожидает дефолта Греции и полагает, что еврозоне удастся преодолеть кризис путем реализации намеченных реформ.

Азия. Экспортеры опасаются снижения мирового спроса на их продукцию в связи с замедлением экономического роста. Торги в понедельник закрылись в минусе: Nikkei=2,17, SSE Comp=1,67, Kospi=2,63, Hang Seng=1,48%. На торгах во вторник, однако, ожидания стабилизации ситуации в США и Европе привели к **росту биржевых индексов:** на 10:00 мск Nikkei - на 2,53, Shanghai Composite - на

0,5%, Hang Seng - на 2,82, Kospi – на 4,91%.

Золото. Цены на все драгоценные металлы по итогам сессии в Нью-Йорке, продолжая тенденцию предыдущих торгов, **понижились** и составили: на золото – 1629, серебро – 30,85, платину – 1567, палладий – 635 долл./унция. Но уже на 08:00 мск **вторника фьючерсы пошли в рост:** золото - 1645,3, серебро – 31,27, платина – 1567,2, палладий – 635,6 долл./унция.

Нефть. Цены **растут**. По итогам сессии понедельника цены ближайших фьючерсов составили: Brent на ICE =104,8, Light Sweet на NYMEX =80,24 долл./барр.

Положительной новостью стало подтверждение J.P.Morgan прогноза цены на Brent на следующий год без уменьшения, на ранее объявленном уровне в 115 долл./барр.

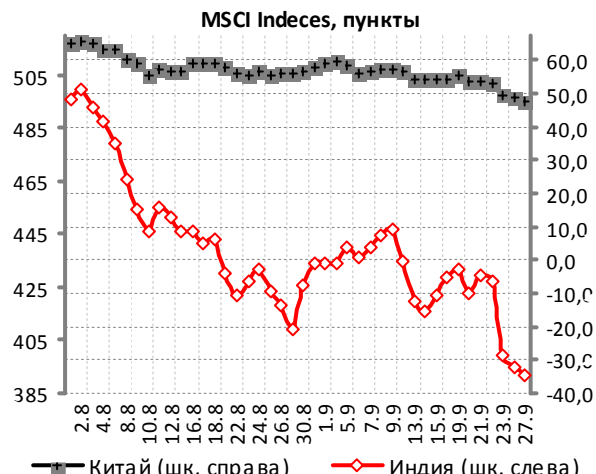
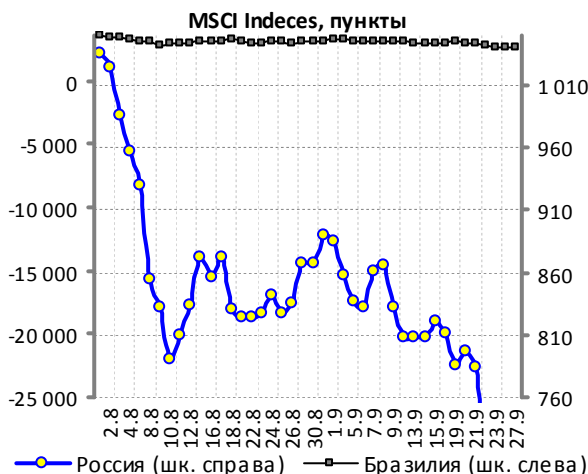
Статистика: в зоне евро - объем кредитования физических лиц за август (12.00 мск); в Великобритании - индекс розничных продаж за сентябрь (14.00); в США - индексы цен на жилье за июль (17.00) и потребительского доверия за сентябрь (18.00).

Обвальное, даже паническое падение мировых площадок, последовавшее за решением ФРС не вбрасывать дополнительную ликвидность на рынки, подтверждает, что преобладающая часть рыночных операций имеет не только спекулятивный характер, но и более того – проводится не за счет собственных средств, а с использованием значительного кредитного плеча (читай: дополнительной ликвидности банков).

Паника относительно снижения мирового спроса на сырьевые товары, включая металлы, не будет продолжаться долго. Инвесторы поймут, что все в большей мере этот спрос формируют сейчас развивающиеся экономики, поэтому замедление роста развитых стран не будет критичным относительно общего спроса на металлы и энергоносители.

Президент России подписал указ об отставке вице-преьера – министра финансов. Вновь возникла политическая интрига в российской власти. Но нефть и металлы дорожают, сессия в США накануне закрылась повышением, утром и Азия и фьючерсы на американские индексы торгуются в "плюсе" - все это вместе с определенностью относительно выборов нового президента удержит положительный настрой инвесторов

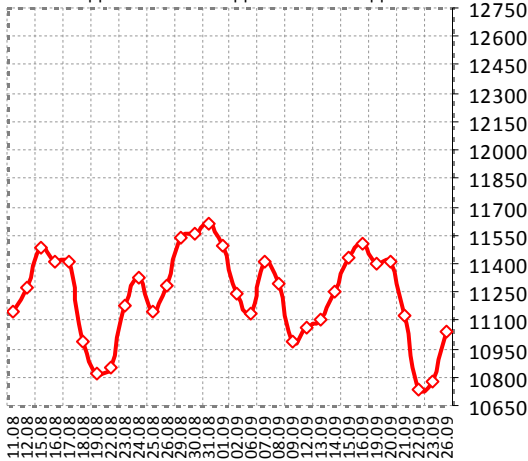
Ежедневный комментарий



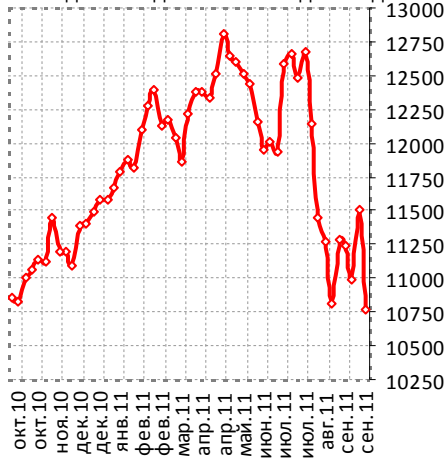
II. Фондовые рынки

2.1. Америка & Россия

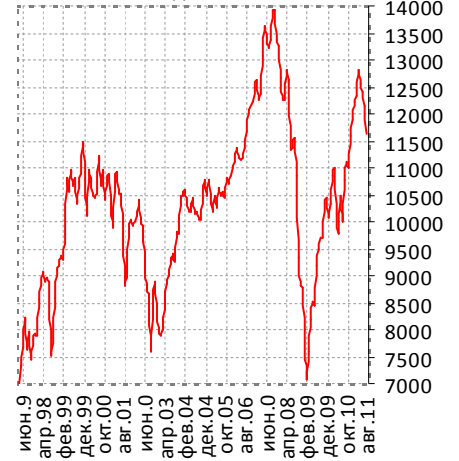
Dow Jones Industrial Average: ежедневные данные - последние шесть недель



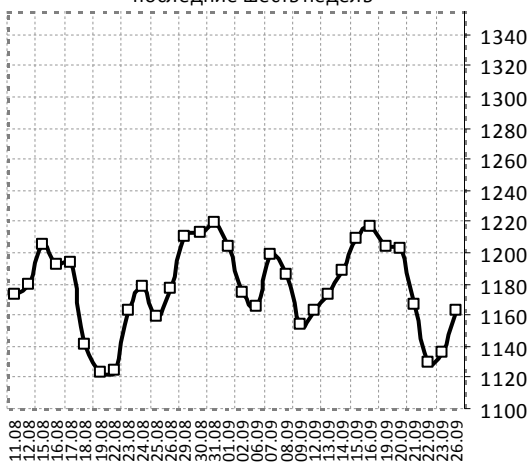
Dow Jones Industrial Average: недельные данные - последний год



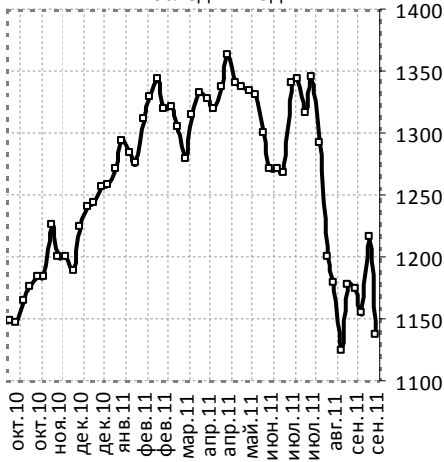
Dow Jones Industrial Average: месячные данные - посл. 15 лет



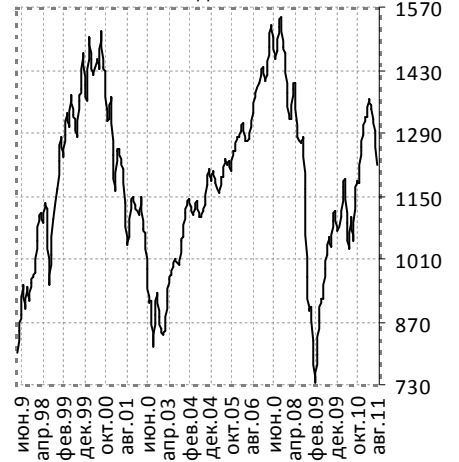
S&P 500 Index: ежедневные данные - последние шесть недель



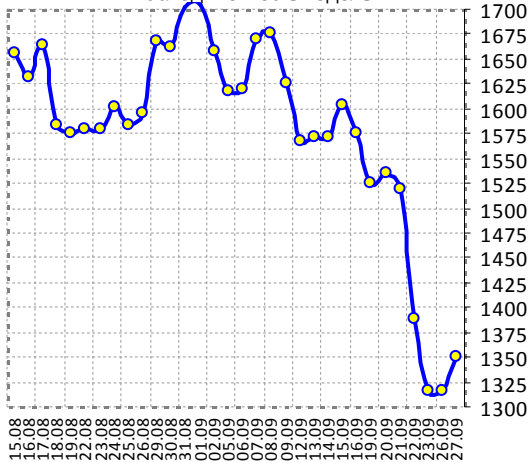
S&P 500 Index: недельные данные - последний год



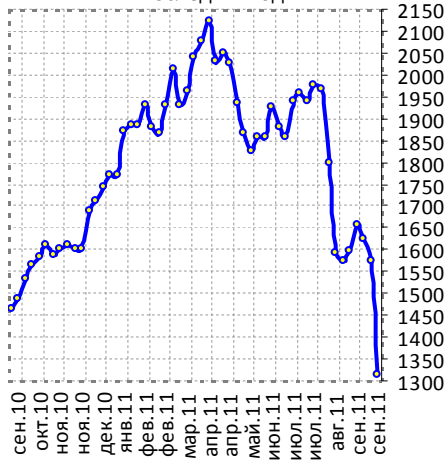
S&P 500 Index: месячные данные - последние 15 лет



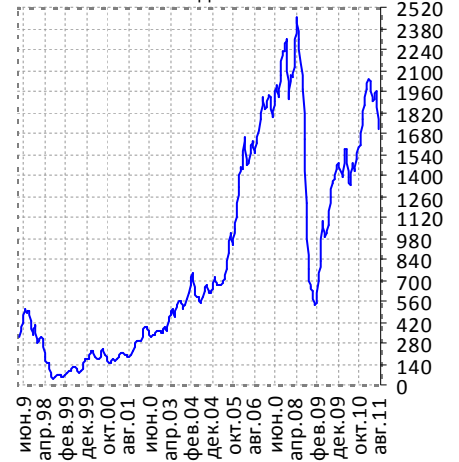
Индекс РТС: ежедневные данные - последние шесть недель



Индекс РТС: недельные данные - последний год



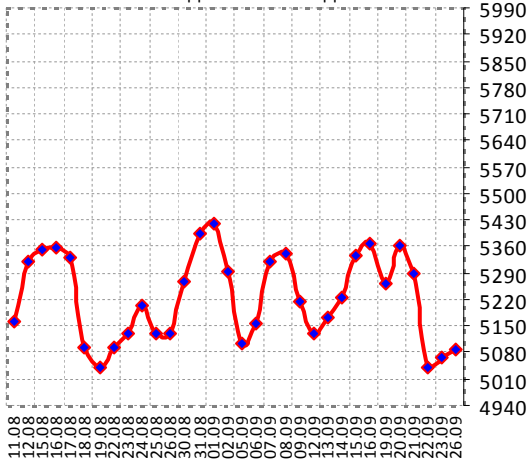
Индекс РТС: месячные данные - последние 15 лет



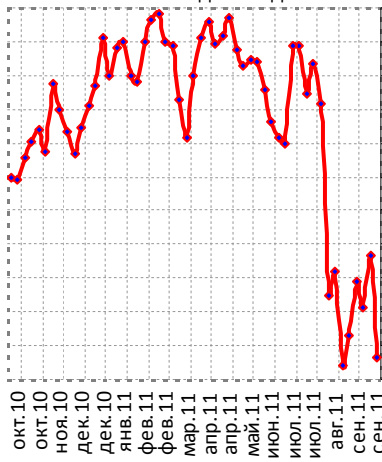
Источники данных: Bloomberg.
Расчеты: ИК «Еврофинансы».

2.2. Европа

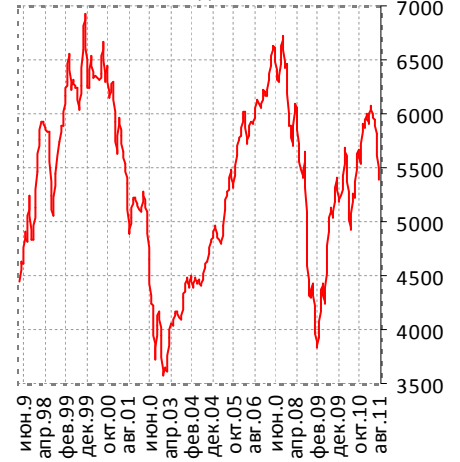
FTSE 100 Index: ежедневные данные - последние шесть недель



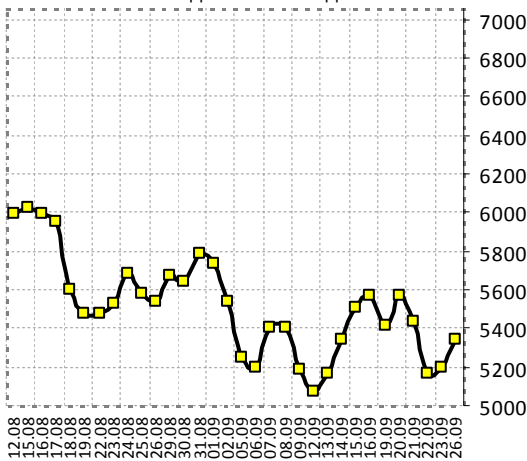
FTSE 100 Index: недельные данные - последний год



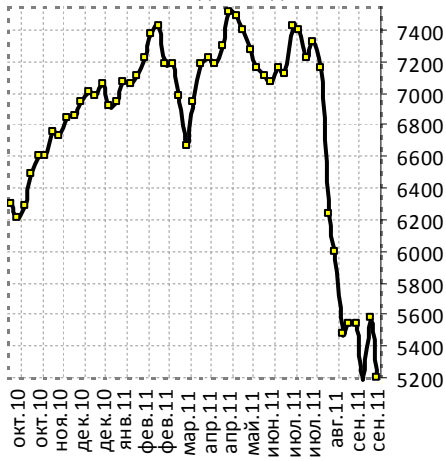
FTSE 100 Index: месячные данные - последние 15 лет



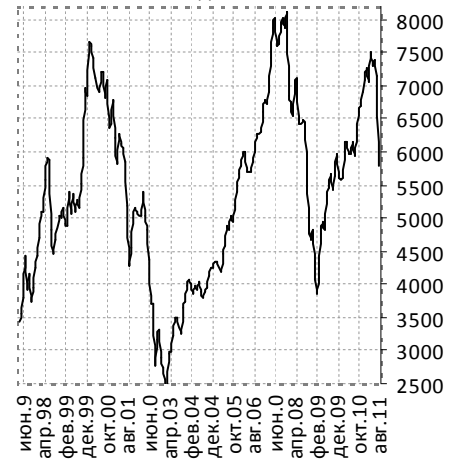
DAX Index: ежедневные данные - последние шесть недель



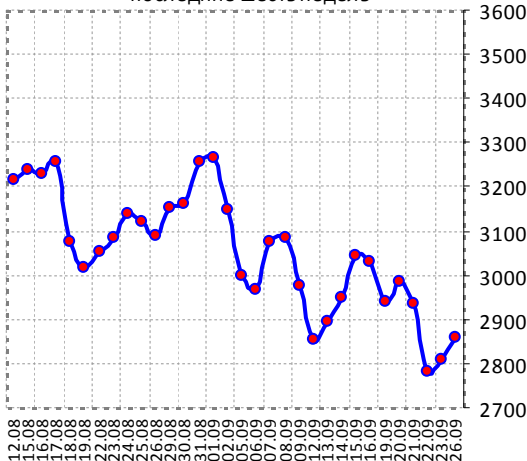
DAX Index: недельные данные - последний год



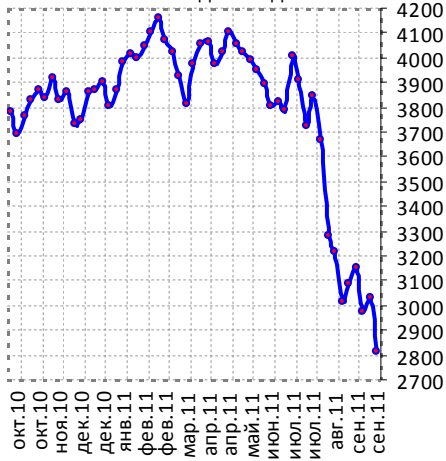
DAX Index: месячные данные - последние 15 лет



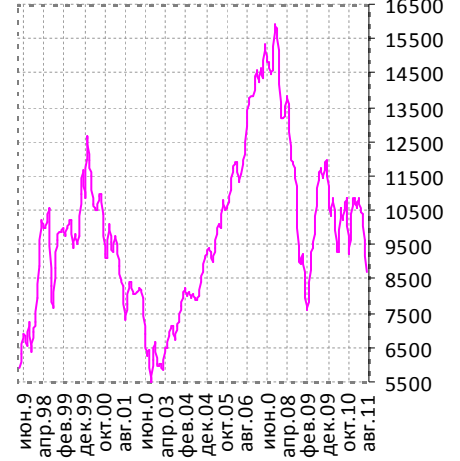
CAC 40 Index: ежедневные данные - последние шесть недель



CAC 40 Index: недельные данные - последний год

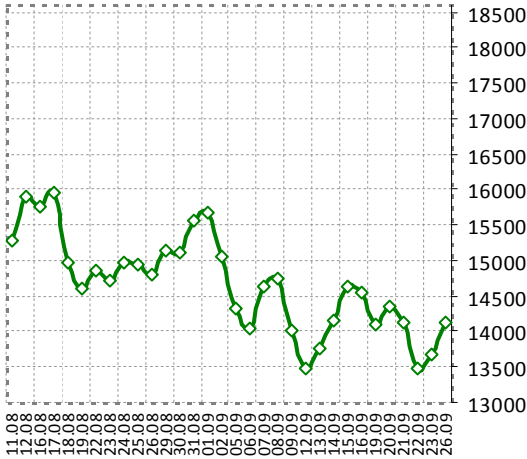


CAC 40 Index: месячные данные - последние 15 лет

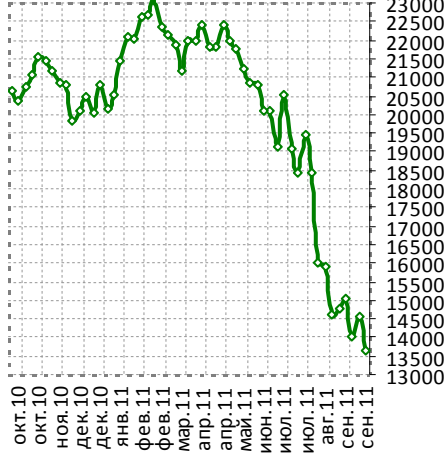


Источники данных: Bloomberg.
Расчеты: ИК «Еврофинансы».

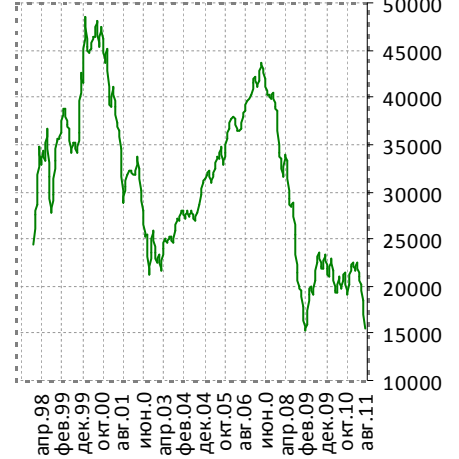
MIB Index: ежедневные данные - последние шесть недель



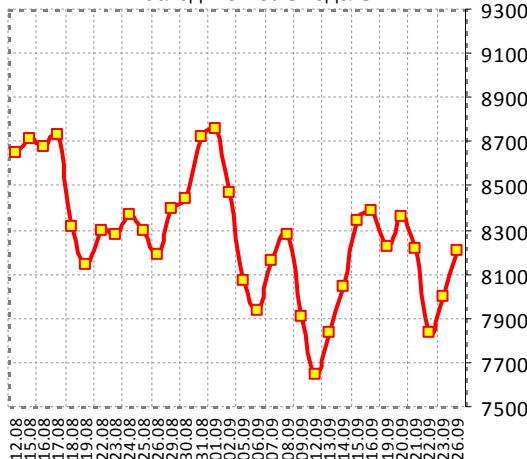
MIB Index: недельные данные - последний год



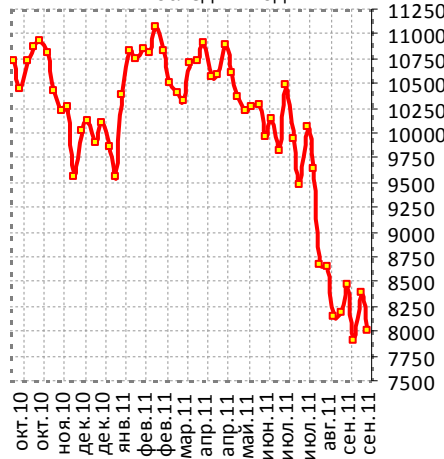
MIB Index: месячные данные - последние 15 лет



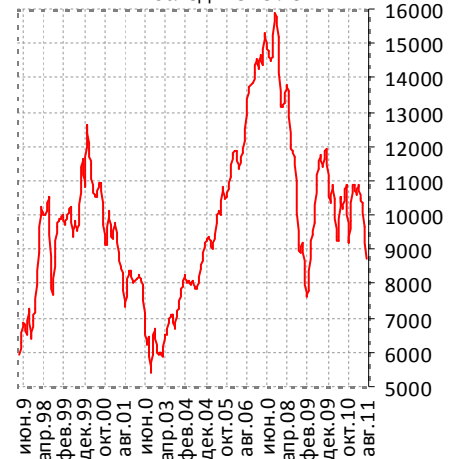
IBEX 35 Index: ежедневные данные - последние шесть недель



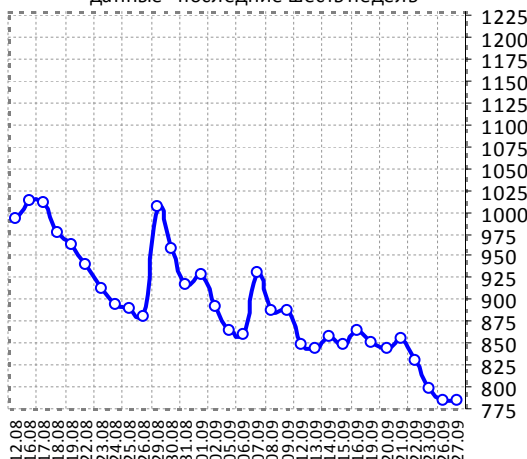
IBEX 35 Index: недельные данные - последний год



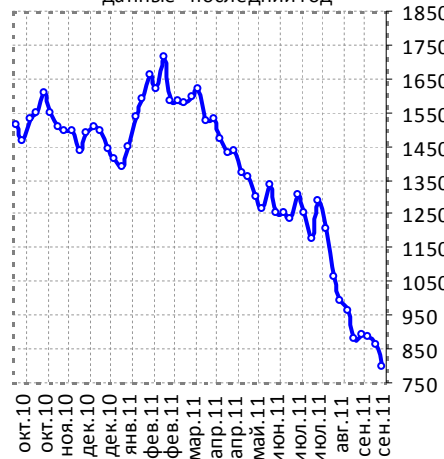
IBEX 35 Index: месячные данные - последние 15 лет



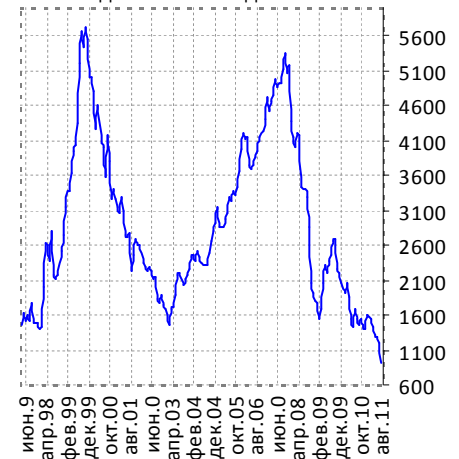
AthexComposite Index: ежедневные данные - последние шесть недель



AthexComposite Index: недельные данные - последний год



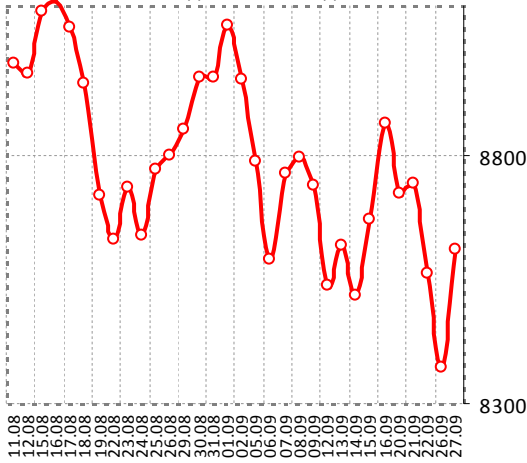
AthexComposite Index: месячные данные - последние 15 лет



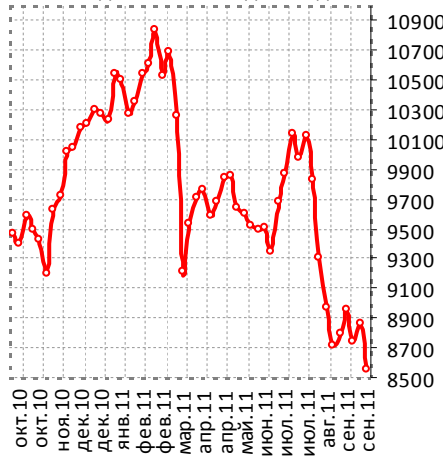
Источники данных: Bloomberg.
Расчеты: ИК «Еврофинансы».

2.3. Азия

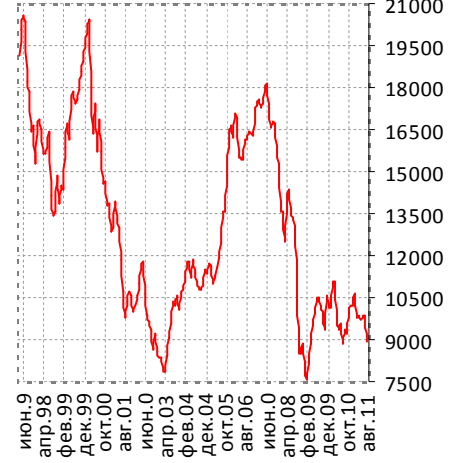
NIKKEI 225 Index: ежедневные данные - последние шесть недель



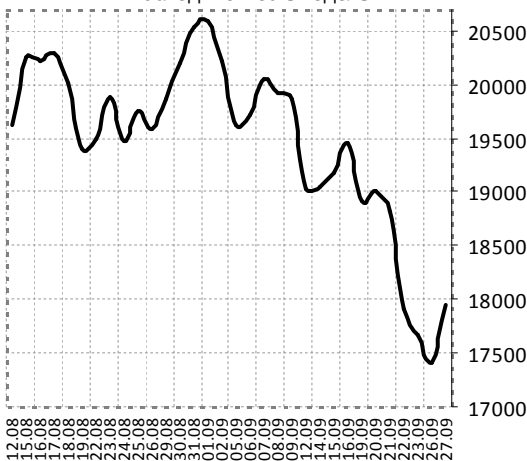
NIKKEI 225 Index: недельные данные - последний год



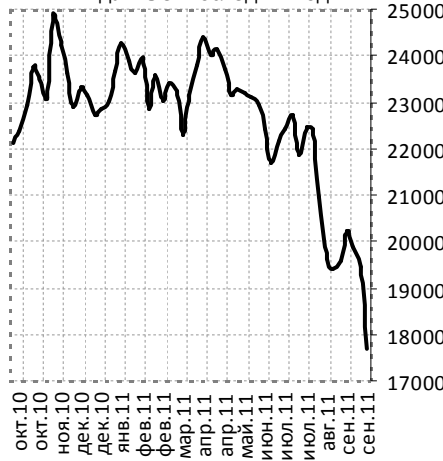
NIKKEI 225 Index: месячные данные - последние 15 лет



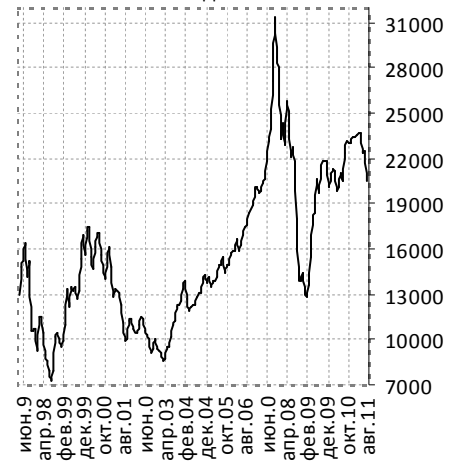
Hang Seng Index: ежедневные данные - последние шесть недель



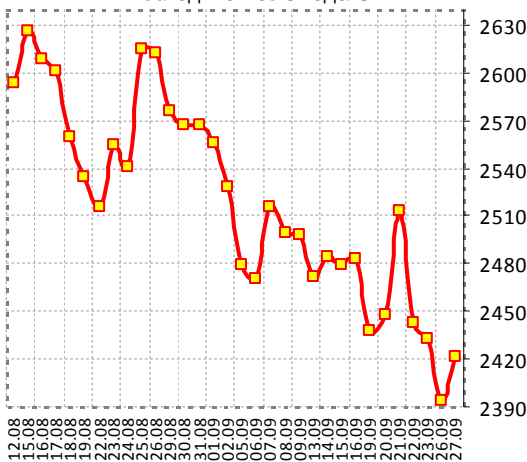
Hang Seng Index: недельные данные - последний год



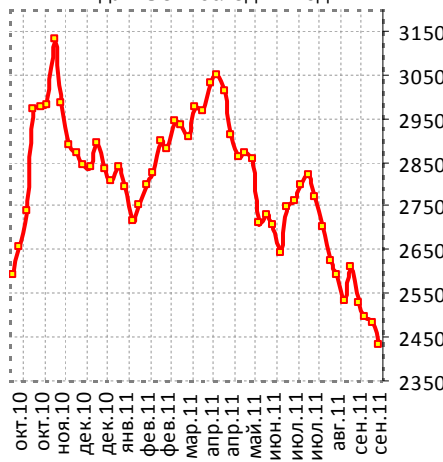
Hang Seng Index: месячные данные - последние 15 лет



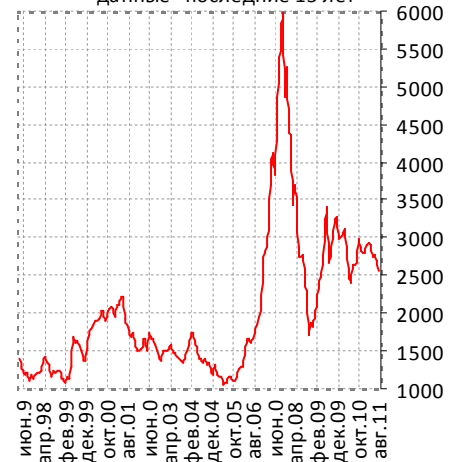
Shanghai Composite: ежедневные данные - последние шесть недель



Shanghai Composite: недельные данные - последний год



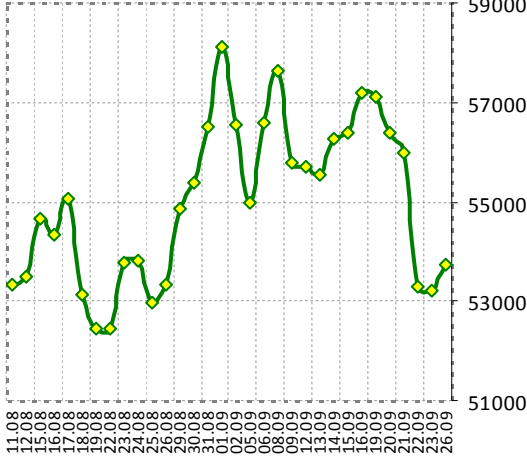
Shanghai Composite: месячные данные - последние 15 лет



Источники данных: Bloomberg.
Расчеты: ИК «Еврофинансы».

2.4. Латинская Америка

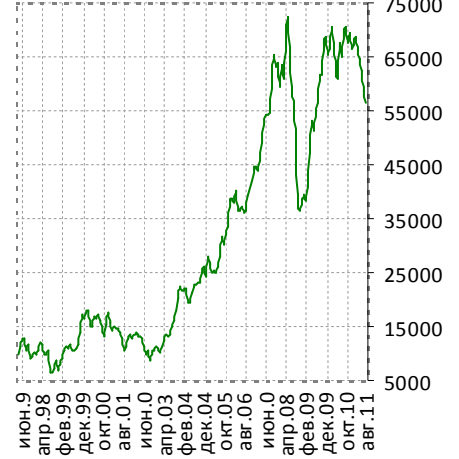
Brazil Bovespa Index: ежедневные данные - последние шесть недель



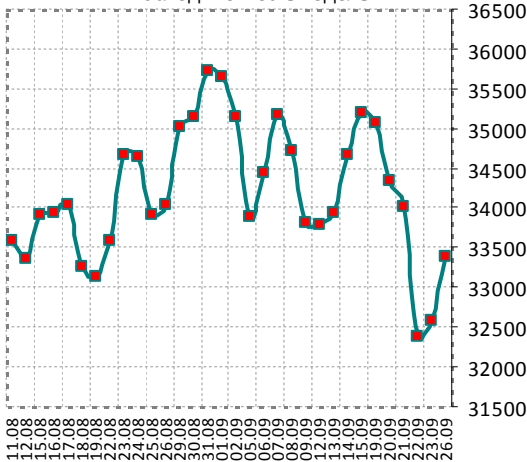
Brazil Bovespa Index: недельные данные - последний год



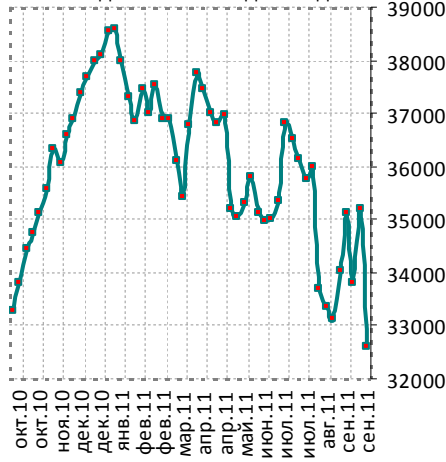
Brazil Bovespa Index: месячные данные - последние 15 лет



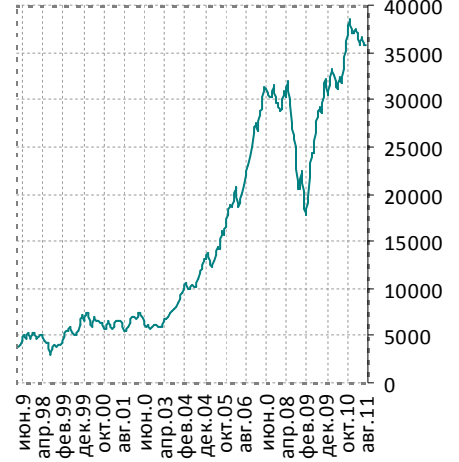
Мехико IPC Index: ежедневные данные - последние шесть недель



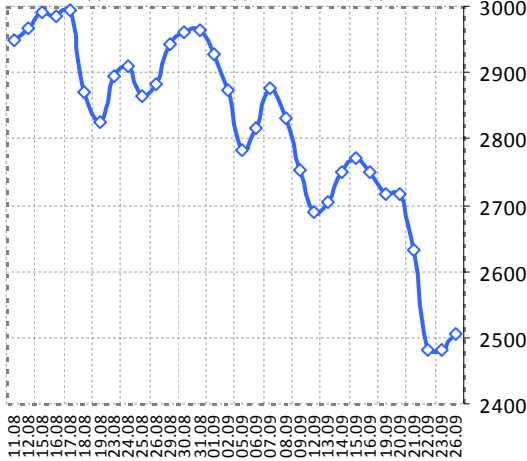
Мехико IPC Index: недельные данные - последний год



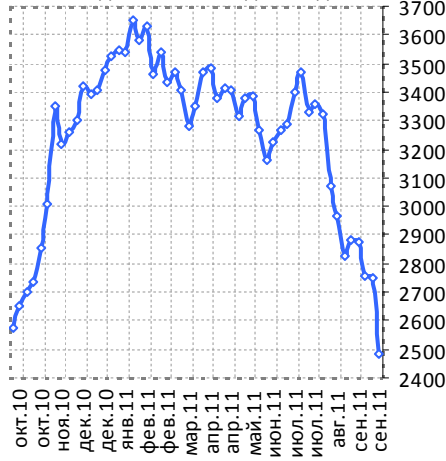
Мехико IPC Index: месячные данные - последние 15 лет



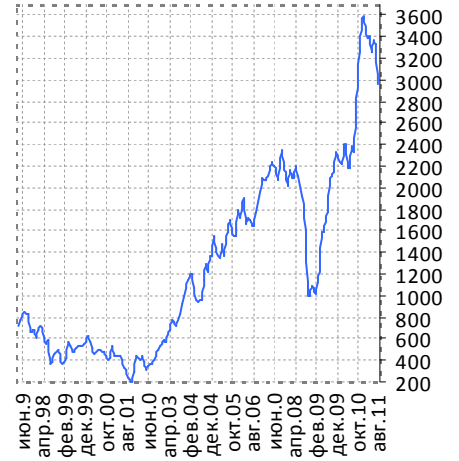
Argentina Merval Index: ежедневные данные - последние шесть недель



Argentina Merval Index: недельные данные - последний год



Argentina Merval Index: месячные данные - последние 15 лет

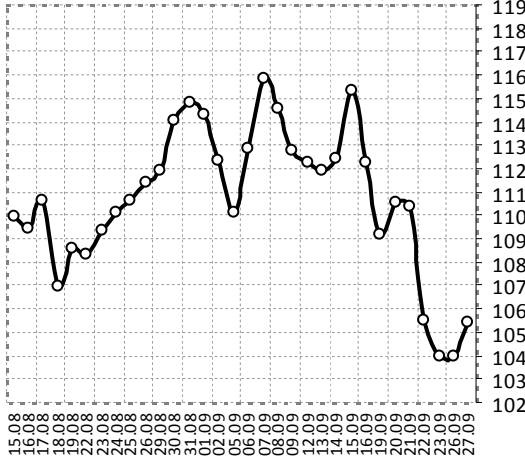


Источники данных: Bloomberg.
Расчеты: ИК «Еврофинансы».

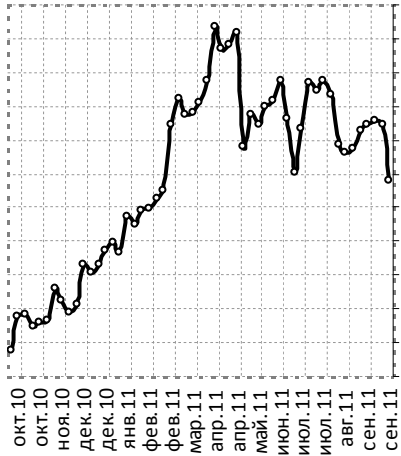
III. Сырьевые рынки

3.1. Динамика нефтяного рынка

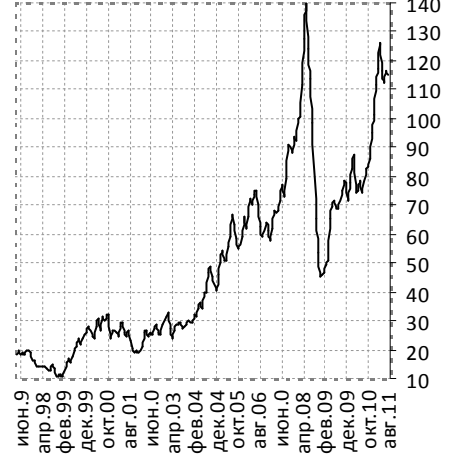
Нефть марки Brent: ежедневные данные - последние шесть недель, \$/баррель



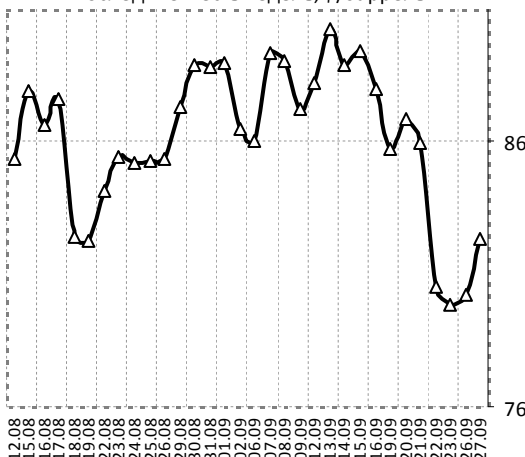
Нефть марки Brent: недельные данные - последний год, \$/баррель



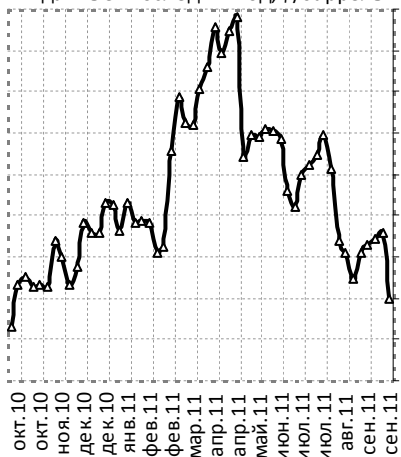
Нефть марки Brent: месячные данные - посл. 15 лет, \$/баррель



Нефть марки WTI: ежедневные данные - последние шесть недель, \$/баррель

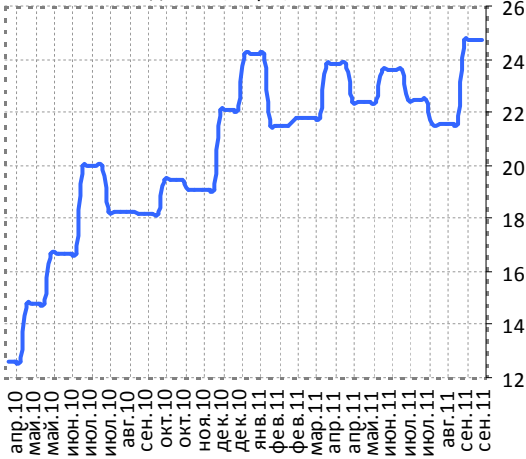


Нефть марки WTI: недельные данные - последний год, \$/баррель

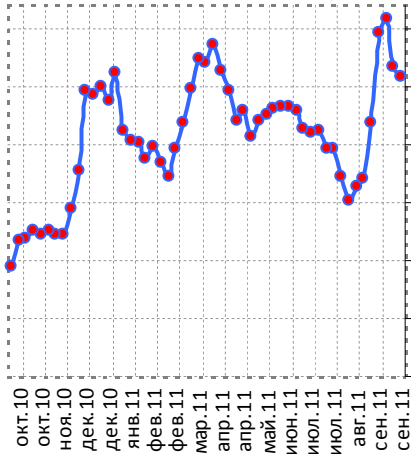


3.2. Цены на газ и бензин

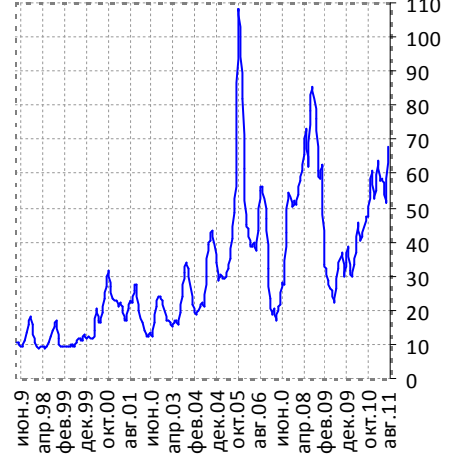
Природный газ - Европа: еженедельные данные, евро / мВт/ч



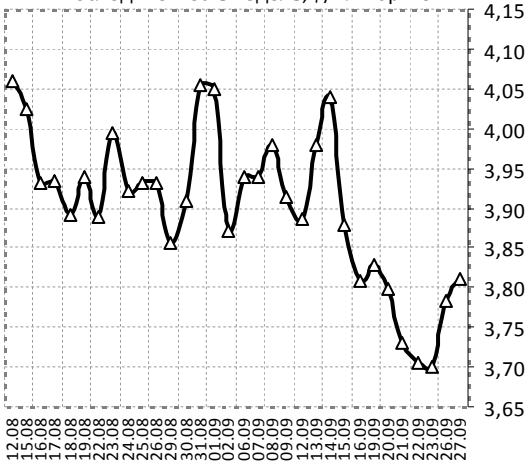
Природный газ - Великобритания: недельные дан., пенсов/терм



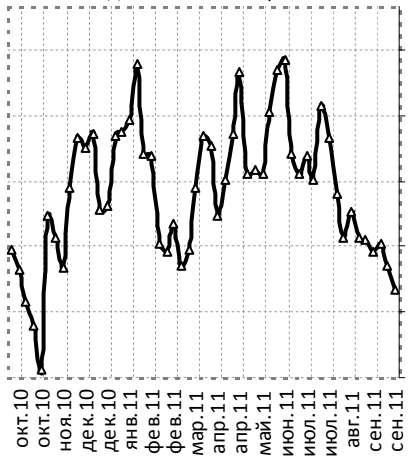
Природный газ - Великобритания: месячные дан., пенсов/терм



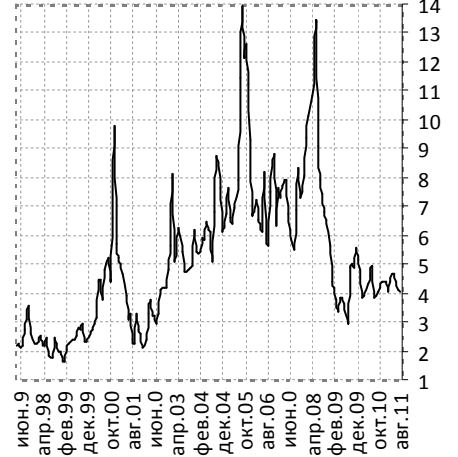
Природный газ США: ежедневные данные - последние шесть недель, \$/млн.бр.т.е.



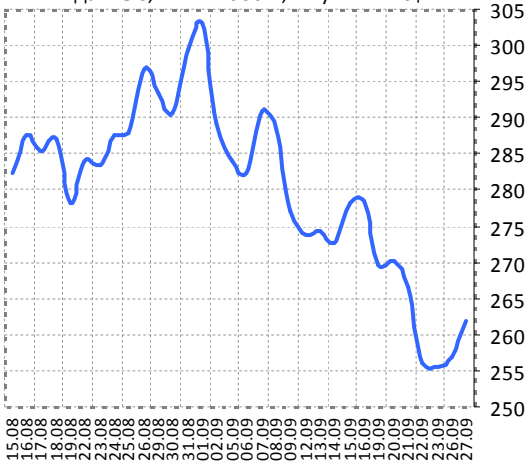
Природный газ США: недельные данные, \$/млн.бр.т.е.



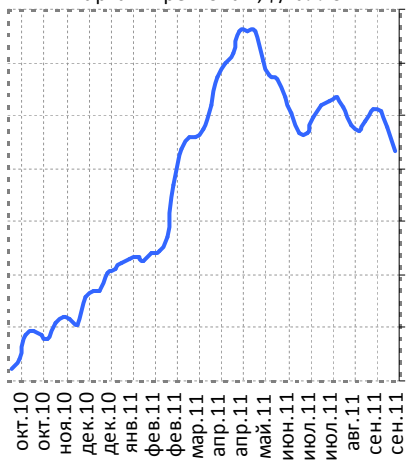
Природный газ США: месячные данные, \$/млн.бр.т.е.



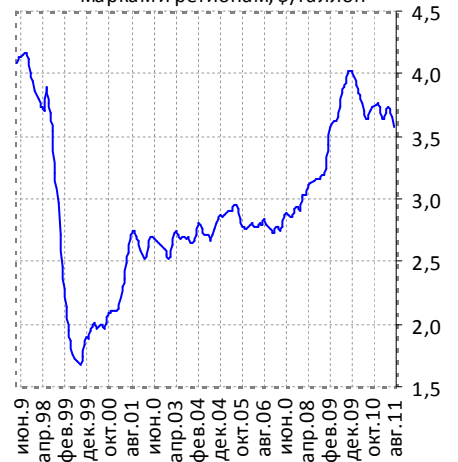
Фьючерс на бензин США: ежедневные данные, 1 к.=42000 г., 1 пункт=420\$



Цена на бензин в США: средняя по маркам и регионам, \$/галлон



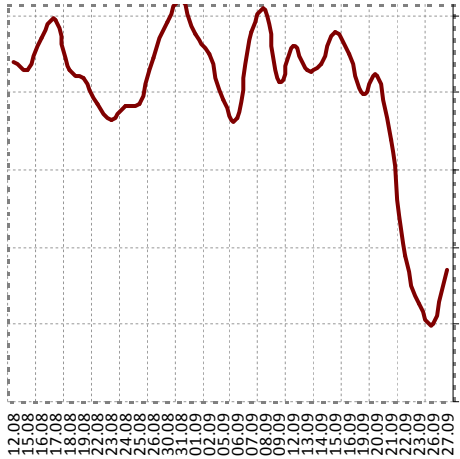
Цена на бензин в США: средняя по маркам и регионам, \$/галлон



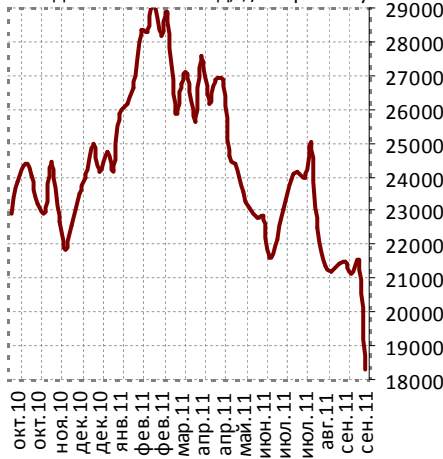
Источники данных: Bloomberg (ICE, NYMEX, DOE).
Расчеты: ИК «Еврофинансы»

3.3. Рынок металлов

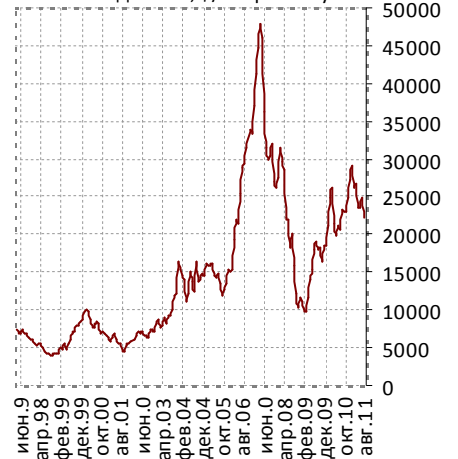
Фьючерс на никель: ежедневные данные - последние шесть недель, \$/метр. тонну



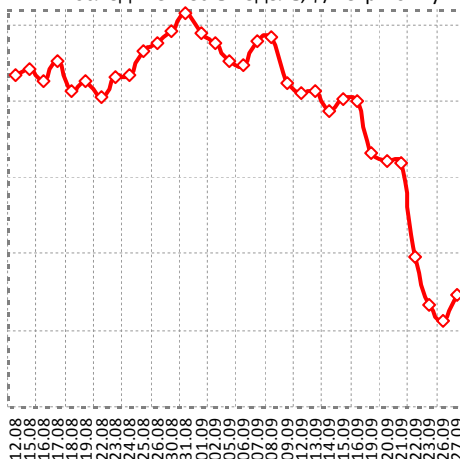
Фьючерс на никель: недельные данные - посл. год, \$/метр. тонну



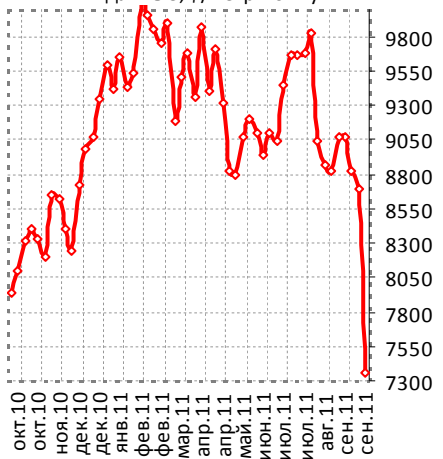
Фьючерс на никель: месячные данные, \$/метр. тонну



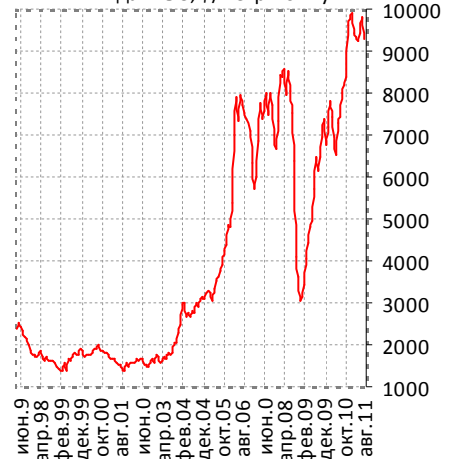
Фьючерс на медь: ежедневные данные - последние шесть недель, \$/метр. тонну



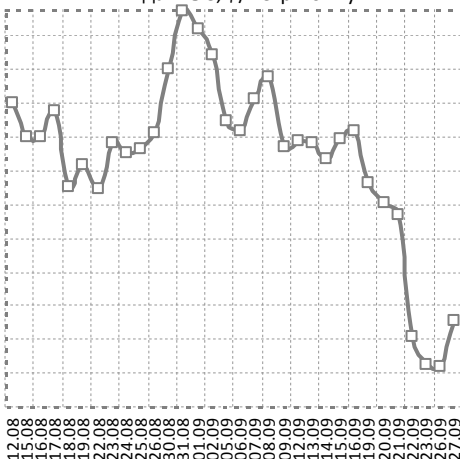
Фьючерс на медь: недельные данные, \$/метр. тонну



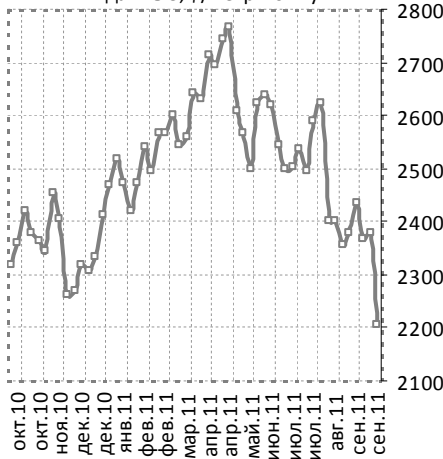
Фьючерс на медь: месячные данные, \$/метр. тонну



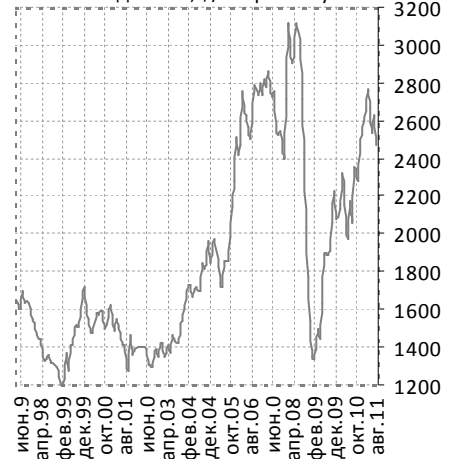
Фьючерс на алюминий: ежедневные данные, \$/метр. тонну



Фьючерс на алюминий: недельные данные, \$/метр. тонну



Фьючерс на алюминий: месячные данные, \$/метр. тонну



Источники данных: Bloomberg (LME).
Расчеты: ИК «Еврофинансы»

Фотографии на титульной странице обзора:
<http://www.cbsnews.com>
(официальный сайт CBSNews).

Содержание

I. Ежедневный комментарий.....	2	III. Сырьевые рынки	8
II. Фондовые рынки	3	3.1. Нефтяной рынок	8
2.1. Америка & Россия.....	3	3.2. Природный газ и бензин	9
2.2. Европа.....	4	3.3. Рынок металлов.....	10
2.3. Азия.....	6	5.1. Америка & Европа.....	
2.4. Латинская Америка.....	7	5.2. Азия.....	
		VI. Социально-экономическая динамика.....	
		VI. Прочее.....	

Аналитический отдел

Берснев Евгений Павлович, директор департамента аналитики
тел.: (495) 545-35-35 (доб. 158), e-mail: ebersenev@eufn.ru

Моисеева Людмила Филипповна, заместитель директора департамента аналитики
тел.: (495) 545-35-35 (доб. 131), e-mail: l.moiseeva@eufn.ru

Белкина Анастасия Александровна, ведущий аналитик
тел.: (495) 545-35-35 (доб. 151), e-mail: belkina@eufn.ru

Андрющенко Антон Олегович, аналитик
тел.: (495) 545-35-35 (доб. 150), e-mail: a.anton@eufn.ru

Контакты

Открытое Акционерное Общество «ИК «ЕВРОФИНАНСЫ»

Аналитический отдел: (495) 545-35-35, доб. 158, 131, 150, 151

Отдел активных операций: (495) 545-35-35, доб. 120, 103, 113

119049 г. Москва,

Шаболовка, д.10, корп.2

Телефон: (495) 545-35-35

(многоканальный)

Факс: (495) 644-43-13

www.eufn.ru, e-mail: analytics@eufn.ru

Настоящий отчет и содержащаяся в нем информация является исключительной собственностью ИК «Еврофинансы». Несанкционированное копирование, воспроизведение и распространение данной информации без письменного разрешения ИК «Еврофинансы» запрещено.

ИК «Еврофинансы» не несет какой-либо ответственности относительно любых последствий в результате использования информации, содержащейся в данном аналитическом отчете. ИК «Еврофинансы» не дает гарантий относительно полноты и достоверности приведенной в настоящем отчете информации. Настоящий отчет составлен на основе информации, полученной из официальных источников, надежность и достоверность которых общепризнанны. Вся информация, содержащаяся в данном отчете, ни при каких условиях не может рассматриваться как предложение или рекомендация к покупке или продаже ценных бумаг, предоставление гарантий или обещаний относительно будущих изменений на рынке ценных бумаг и действий эмитентов данных ценных бумаг. За последствия любых решений, принятых на основе настоящего отчета, ИК «Еврофинансы» ответственности не несет.