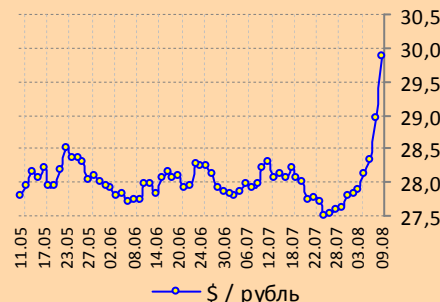
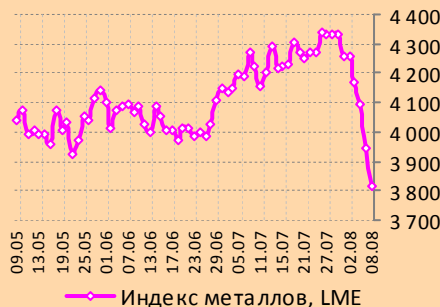
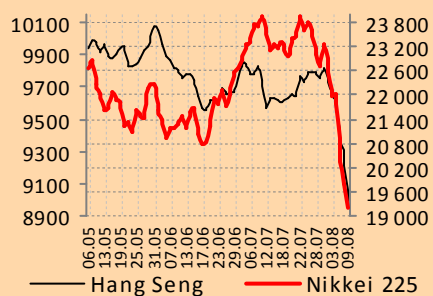
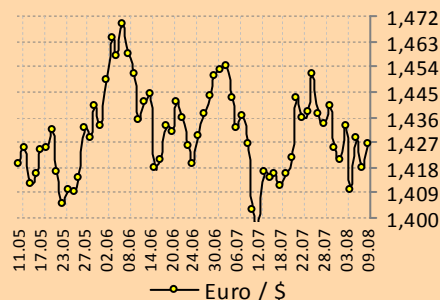
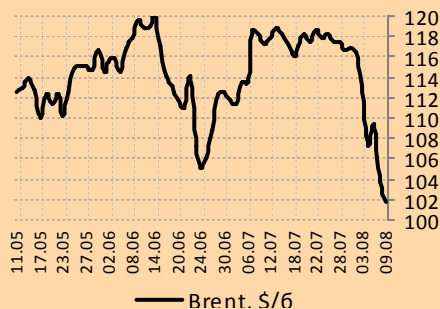
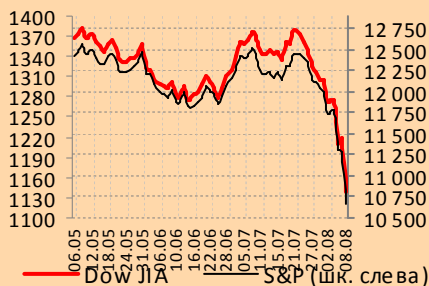


Открытое Акционерное Общество  
 "Инвестиционная компания "Еврофинансы"  
 119049 г. Москва, Шаболовка, д.10, корп.2  
 Телефон: (495) 545-35-35 (многоканальный)  
 Факс: (495) 644-43-13  
 www.eufn.ru  
 e-mail: info@eufn.ru



## Ежедневный обзор



### СОДЕРЖАНИЕ

I. Ежедневный комментарий .....	2
II. Фондовые рынки .....	3
2.1. Америка & Россия .....	3
2.2. Европа .....	4
2.3. Азия .....	6
2.4. Латинская Америка.....	7
III. Сырьевые рынки.....	8
3.1. Нефть.....	8
3.2. Металлы .....	10



## I. Ежедневный комментарий

Поскольку факторы, послужившие основанием для снижения рейтинга США, были давно известны рынку, можно предположить, что обвал котировок на мировых биржах не приведет к серьезным экономическим последствиям. В текущей ситуации рынки исключительно эмоциональны тем более, что снижение рейтинга США совпало с опасениями дефолта Италии и Испании (третья и четвертая по величине экономики Европы).

**Биржи США** в понедельник закрылись снижением: Dow Jones на 5,55%, S&P на 6,66%, NASDAQ на 6,9%. Фьючерсы на американские индексы на 8:00 мск сегодня торговались негативно: контракт на S&P 500 потерял 1,85%, на NASDAQ - 1,8%. Тем не менее, **США – это единственная в мире страна, которая может номинировать весь свой государственный и корпоративный внешний долг в своей же валюте.** К тому же министерство финансов заверило, что облигации США по-прежнему являются финансовыми инструментами с наивысшим рейтингом надежности, и банкам не придется делать никаких дополнительных резервов в связи со снижением их рейтинга агентством S&P. Участники рынка ожидают итогов заседания ФРС. **От главы ведомства ждут дальнейших мер стимулирования экономики.**

Торги утренней сессии на российских биржах вчера завершились резким снижением индекса ММВБ на 5,5% , РТС на 7,84%. Вечером распродажи продолжились: индекс РТС снизился еще на 3,66%, фьючерс на индекс РТС - на 4,55%. Внешний фон начала торгов сегодня является резко негативным.. индексы США накануне закрылись падением, нефть подешевела. Монетарные власти России внимательно следят за ситуацией, особенно накануне выборов. На валютной бирже ММВБ с 8 августа 2011г. по согласованию с Банком России изменены параметры системы управления рисками для торгов по евро за российские рубли и установлены новые нормативы допустимого предельного отклонения значений. Отношение инвесторов к российским активам в настоящее время зависит от динамики цен на нефть.

**Фондовые торги в Европе** вчера завершились снижением ведущих индексов: FTSE 100 на 3,39%, DAX на 4,79%, CAC 40 на 4,68%, SMI на 3,94%, AEX на 4,38%. Шагом к успокоению рынков стала интервенция ЕЦБ, начавшего активно скупать государственные облигации Италии и Испании, бумаги итальянских и испанских кредитных организаций пошли вверх. Покупки ирландских и португальских бумаг, на которые рассчитывал рынок, пока не проводятся. Агентство S&P подтвердило кредитный рейтинг Франции на уровне AAA и

сохранило по нему стабильный прогноз. Теперь у 6 европейских стран рейтинг выше, чем у США (Австрия, Финляндия, Германия, Люксембург и Нидерланды).

**На азиатских фондовых рынках** продолжается падение основных индексов. Тем не менее спад котировок в Азии оказался не таким катастрофичным, как в России. Под удар попал банковский сектор, бумаги японских экспортеров также продолжают терять в цене. К 8:00 мск индекс All Ordinaries упал на 3,49%, Hang Seng – на 6,58%, Nikkei 225 – на 4,43%, Shanghai Composite – на 1,23%. Корейская биржа объявила о создании 24-часовой группы мониторинга ситуации на финансовых рынках внутри страны и за рубежом. **Moody's выразило сомнения в устойчивости японских рейтингов,** поскольку проведенная на прошлой неделе валютная интервенция не оказала должного влияния на курс иены. Японская нацвалюта продолжает дорожать, что отрицательно сказывается на восстановлении экономики страны. **Китай готов искать более надежные, чем облигации США, объекты для инвестиций,** хотя сокращает позиции в долговых бумагах Японии.

Президент Бразилии Дилма Руссефф заявила, что снижение рейтинга США было преждевременным и обеспокоена возможными последствиями для развивающихся экономик. Тем не менее, Руссефф заверяет, что **Бразилия готова выдержать вторую волну глобального экономического спада,** так как банковский сектор страны и ее кредитно-денежная политика находятся в здоровых условиях.

**Цены на нефть по итогам сессии понедельника заметно снизились.** Официальные цены ближайших фьючерсов за баррель составили: на ICE на марку Brent – 103,74 долл, на NYMEX на смесь WTI (Light Sweet) – 81,31 долл. На конференции ОПЕК 9 сентября 2011 года Иран выступит против увеличения квот на добычу нефти, учитывая баланс спроса и предложения.

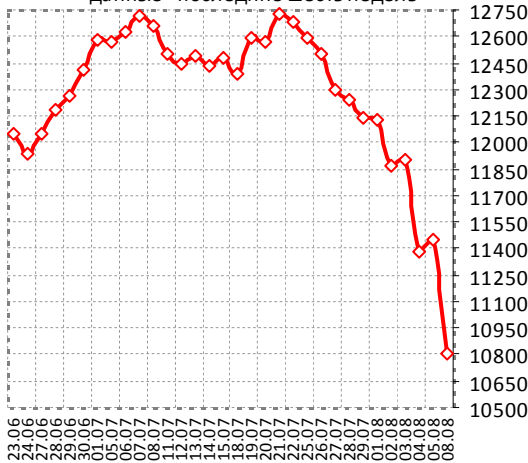
Драгоценные металлы. Сегодня к 8:00 мск фьючерсы на золото находились на отметке 1758,09 долл., серебро – 39,15 долл., платину – 1726,5 долл., палладий – 714,25 долл. Декабрьский фьючерс на золото подорожал до \$1758,80 за унцию. С начала года стоимость золота взлетела на 22%.

**Во вторник: будут опубликованы официальные макроэкономические показатели Китая, что может послужить основанием для ЦБ Китая не ужесточать далее монетарные условия и окажет поддержку фондовым рынкам; состоится плановое заседание ФРС по вопросам монетарной политики, ожидается, что процентные ставки ФРС останутся на прежнем уровне.**

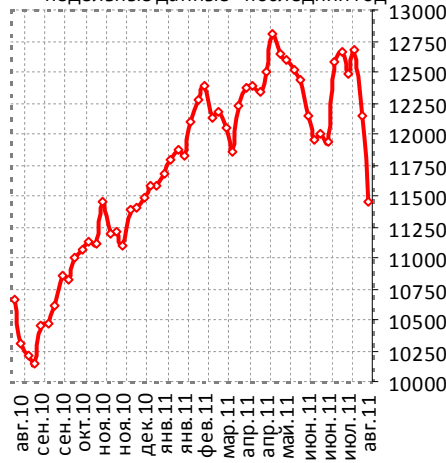
II. Фондовые рынки

2.1. Америка & Россия

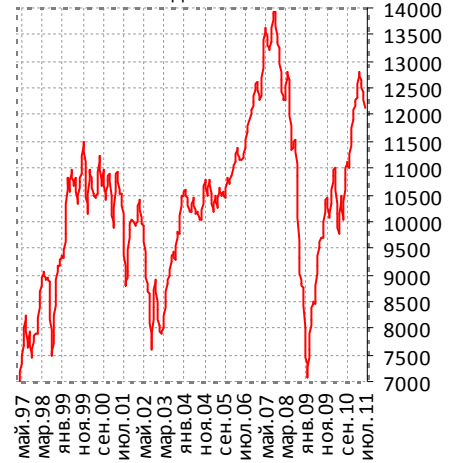
Dow Jones Industrial Average: ежедневные данные - последние шесть недель



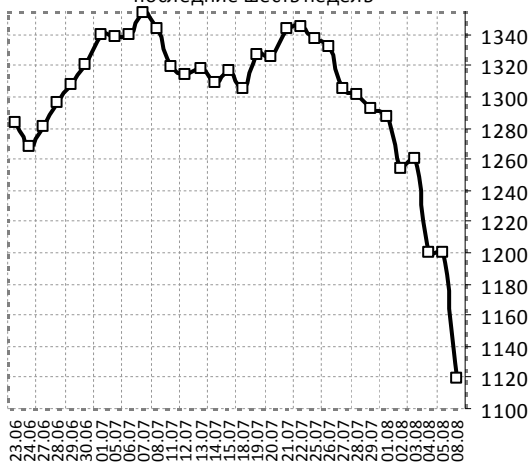
Dow Jones Industrial Average: недельные данные - последний год



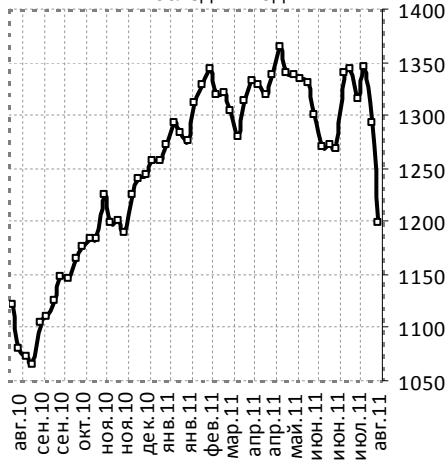
Dow Jones Industrial Average: месячные данные - посл. 15 лет



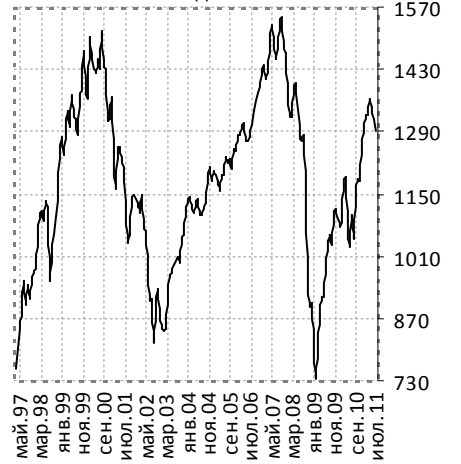
S&P 500 Index: ежедневные данные - последние шесть недель



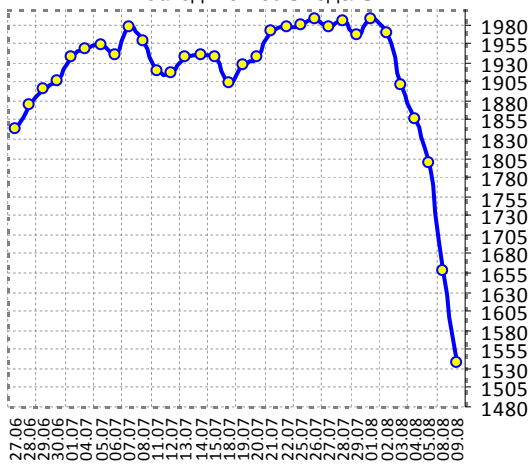
S&P 500 Index: недельные данные - последний год



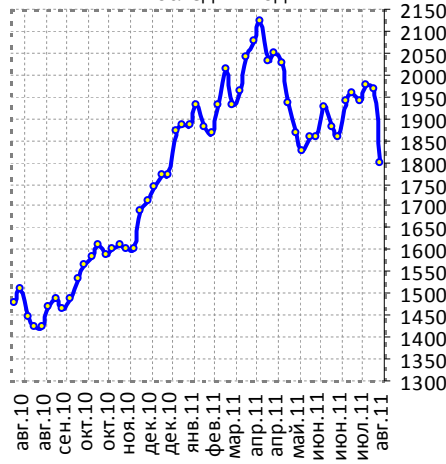
S&P 500 Index: месячные данные - последние 15 лет



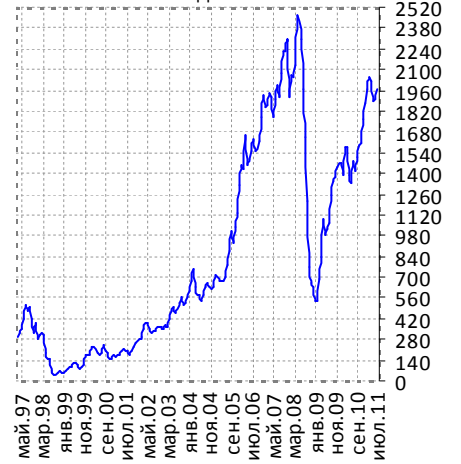
Индекс РТС: ежедневные данные - последние шесть недель



Индекс РТС: недельные данные - последний год



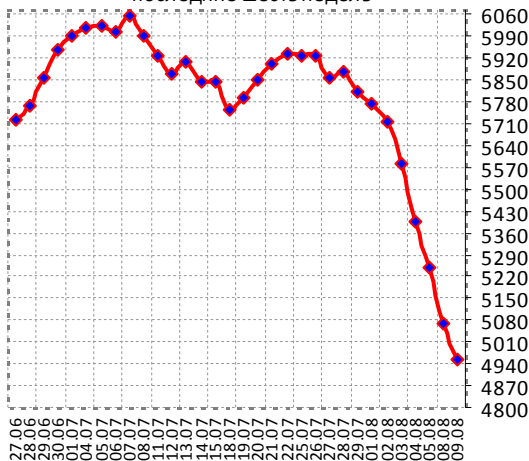
Индекс РТС: месячные данные - последние 15 лет



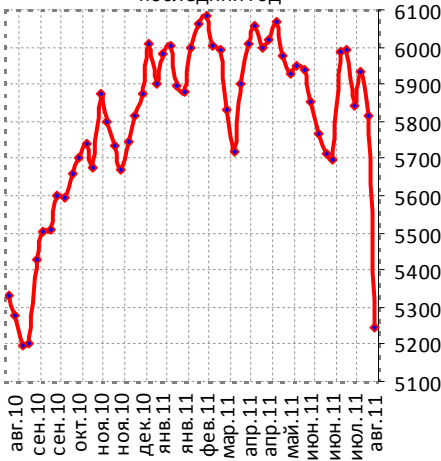
Источники данных: Bloomberg.  
Расчеты: ИК «Еврофинансы».

2.2. Европа

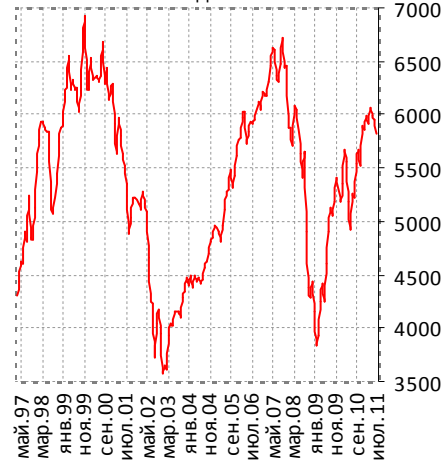
FTSE 100 Index: ежедневные данные - последние шесть недель



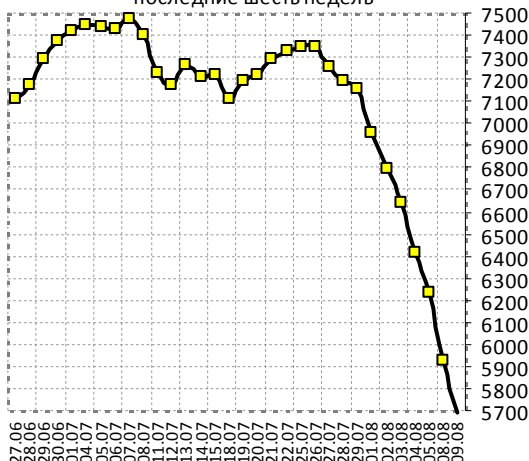
FTSE 100 Index: недельные данные - последний год



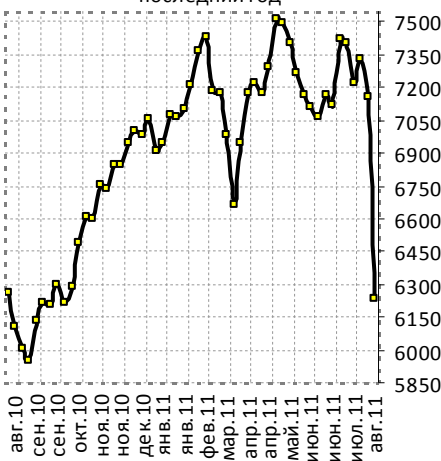
FTSE 100 Index: месячные данные - последние 15 лет



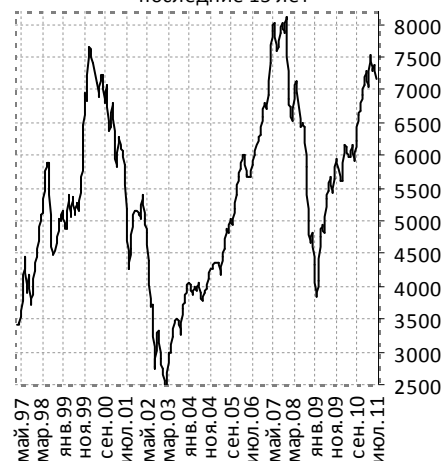
DAX Index: ежедневные данные - последние шесть недель



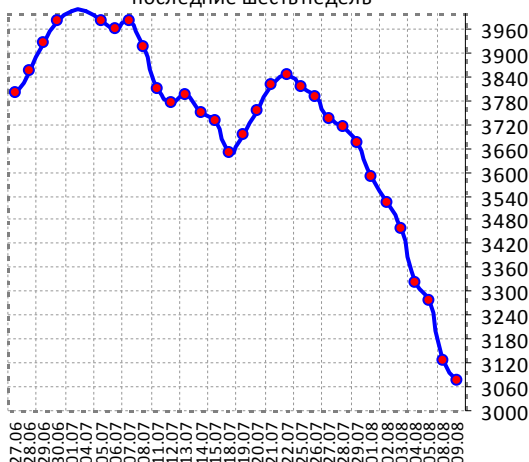
DAX Index: недельные данные - последний год



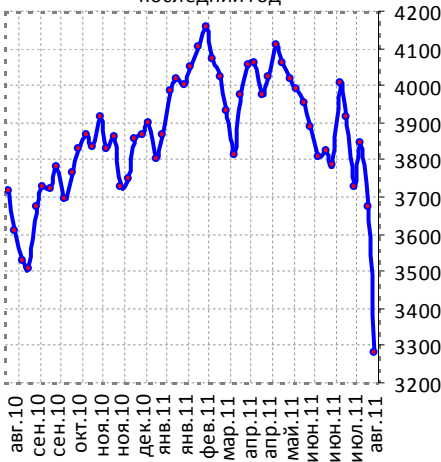
DAX Index: месячные данные - последние 15 лет



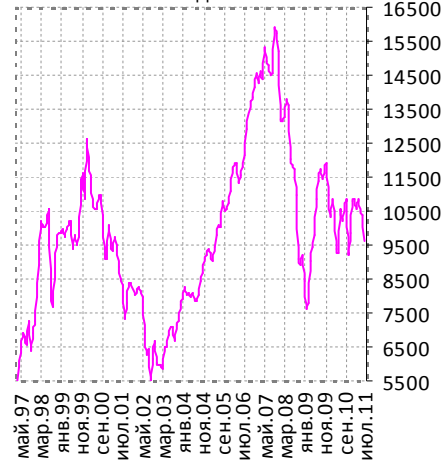
CAC 40 Index: ежедневные данные - последние шесть недель



CAC 40 Index: недельные данные - последний год

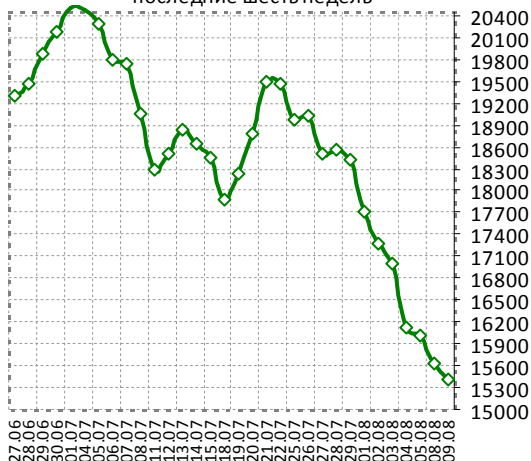


CAC 40 Index: месячные данные - последние 15 лет

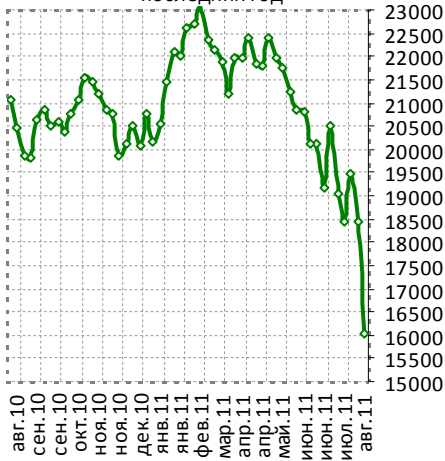


Источники данных: Bloomberg.  
Расчеты: ИК «Еврофинансы».

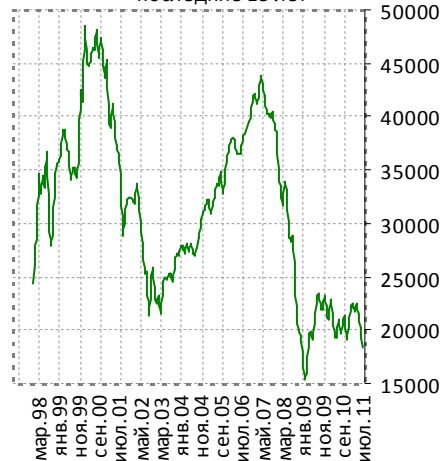
MIB Index: ежедневные данные - последние шесть недель



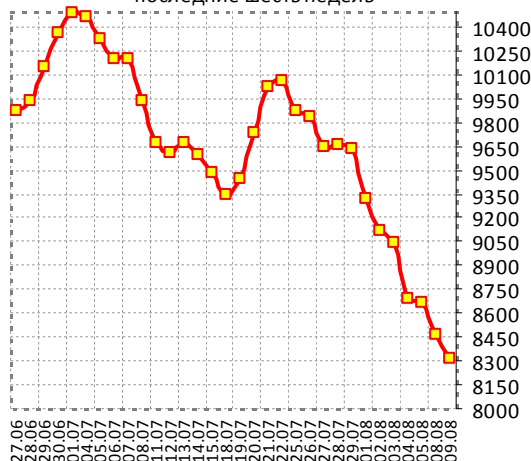
MIB Index: недельные данные - последний год



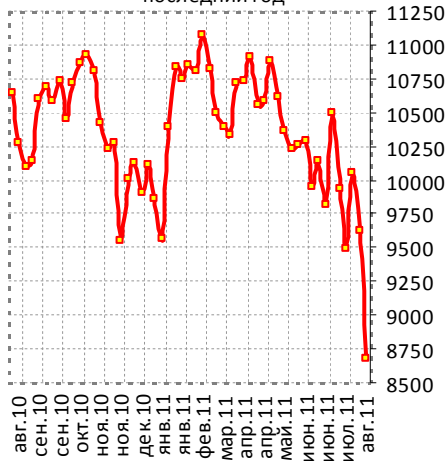
MIB Index: месячные данные - последние 15 лет



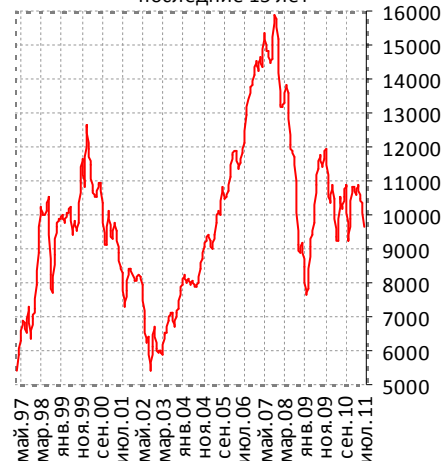
IBEX 35 Index: ежедневные данные - последние шесть недель



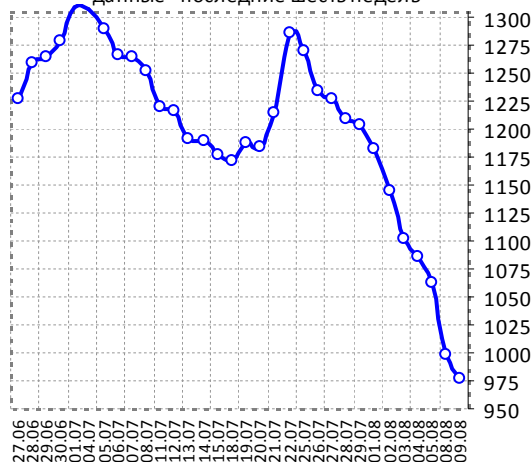
IBEX 35 Index: недельные данные - последний год



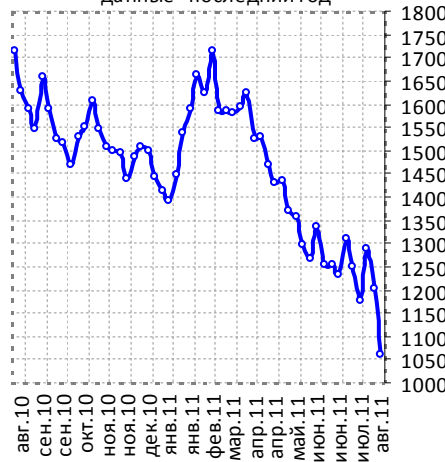
IBEX 35 Index: месячные данные - последние 15 лет



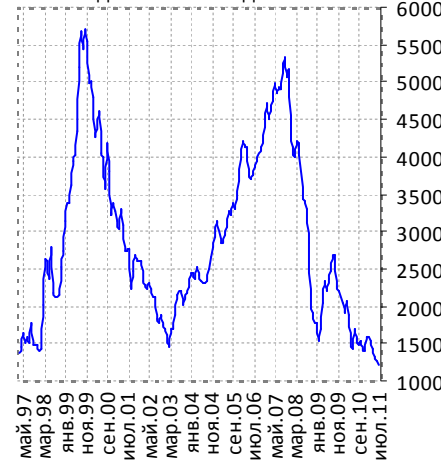
AthexComposite Index: ежедневные данные - последние шесть недель



AthexComposite Index: недельные данные - последний год



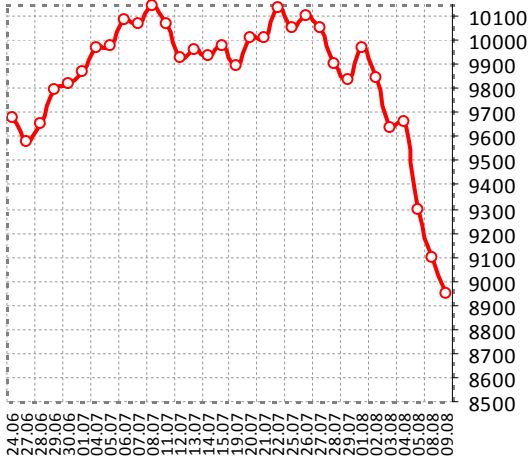
AthexComposite Index: месячные данные - последние 15 лет



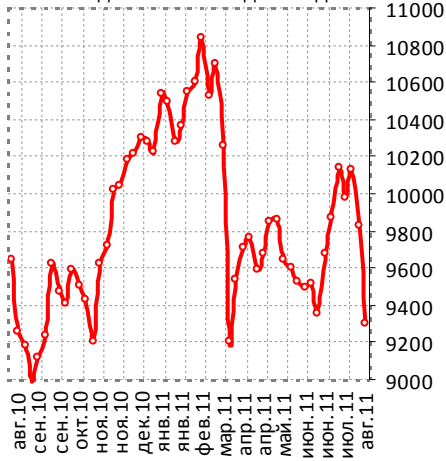
Источники данных: Bloomberg.  
Расчеты: ИК «Еврофинансы».

2.3. Азия

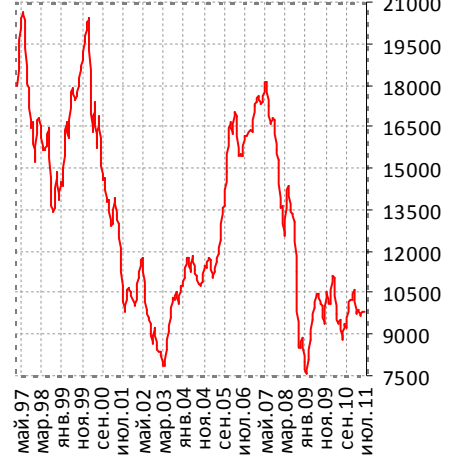
NIKKEI 225 Index: ежедневные данные - последние шесть недель



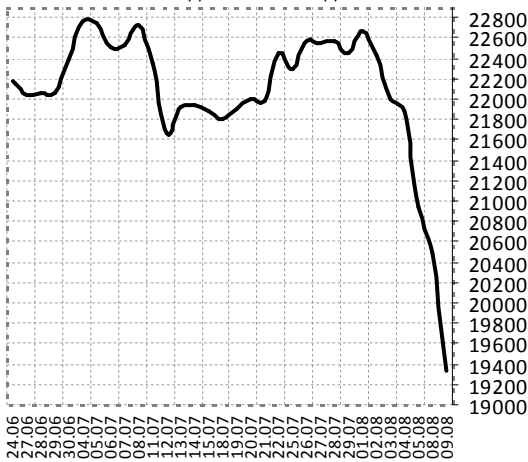
NIKKEI 225 Index: недельные данные - последний год



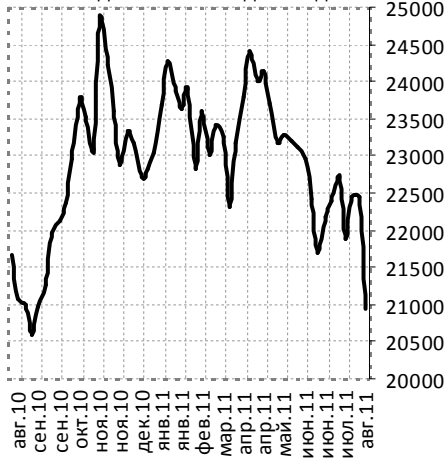
NIKKEI 225 Index: месячные данные - последние 15 лет



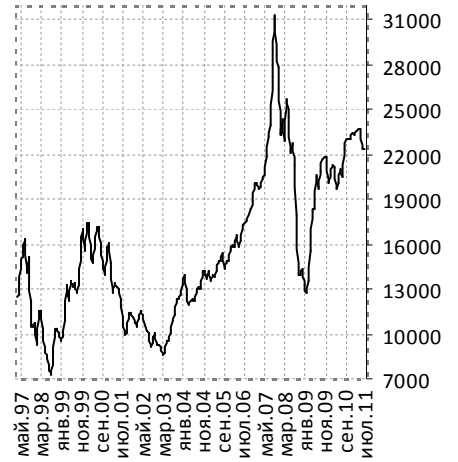
Hang Seng Index: ежедневные данные - последние шесть недель



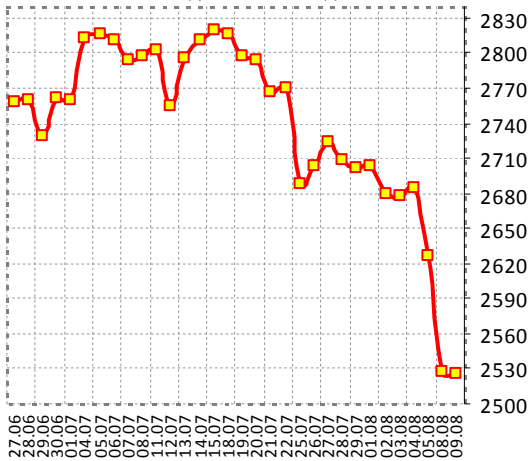
Hang Seng Index: недельные данные - последний год



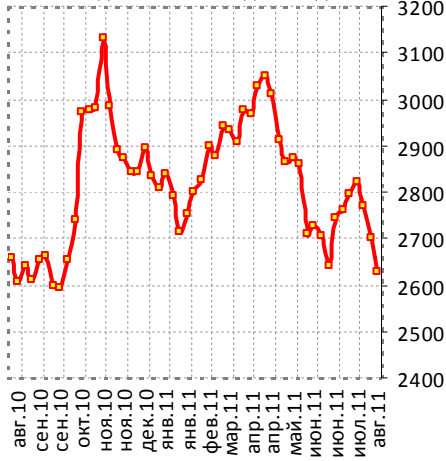
Hang Seng Index: месячные данные - последние 15 лет



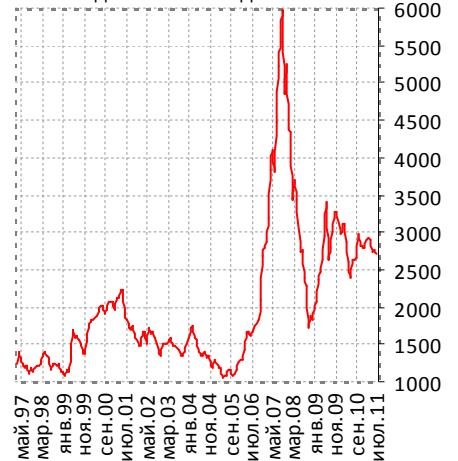
Shanghai Composite: ежедневные данные - последние шесть недель



Shanghai Composite: недельные данные - последний год



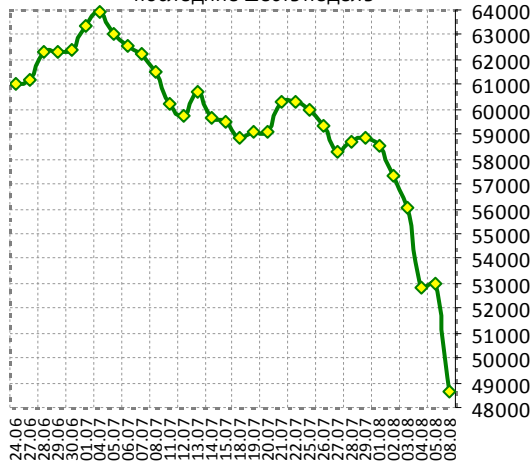
Shanghai Composite: месячные данные - последние 15 лет



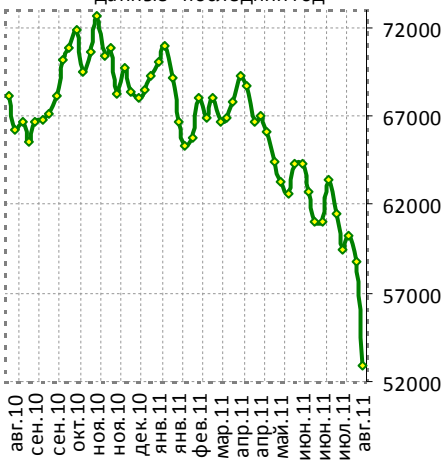
Источники данных: Bloomberg.  
Расчеты: ИК «Еврофинансы».

2.4. Латинская Америка

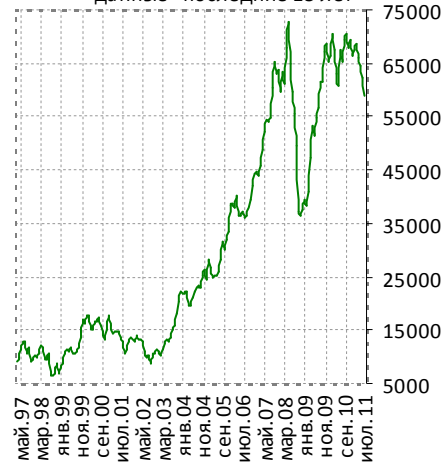
Brazil Bovespa Index: ежедневные данные - последние шесть недель



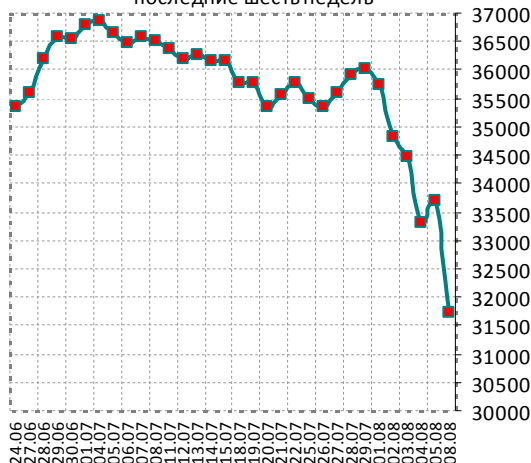
Brazil Bovespa Index: недельные данные - последний год



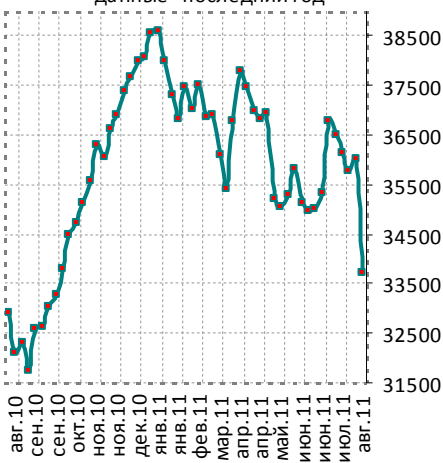
Brazil Bovespa Index: месячные данные - последние 15 лет



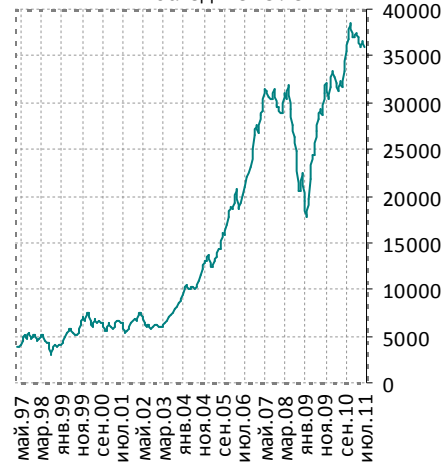
Mexico IPC Index: ежедневные данные - последние шесть недель



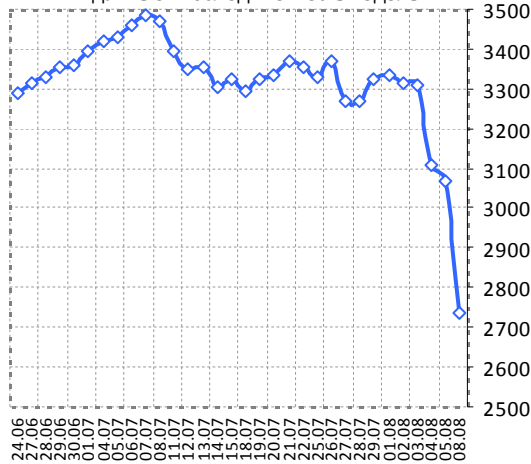
Mexico IPC Index: недельные данные - последний год



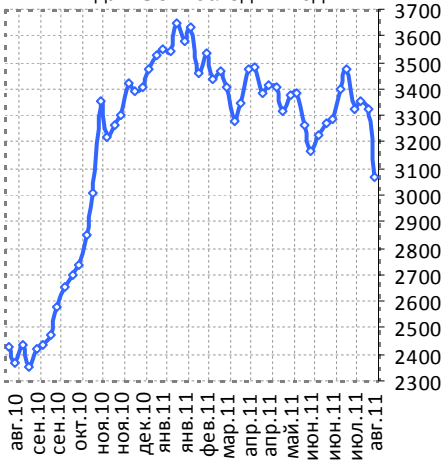
Mexico IPC Index: месячные данные - последние 15 лет



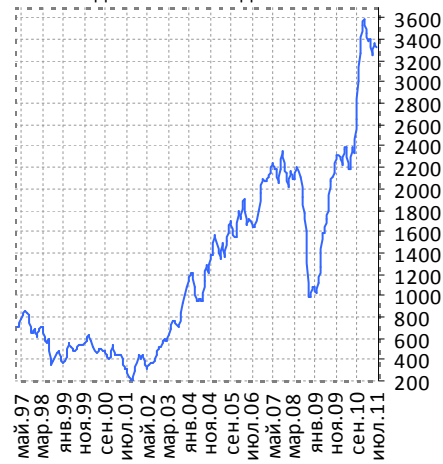
Argentina Merval Index: ежедневные данные - последние шесть недель



Argentina Merval Index: недельные данные - последний год



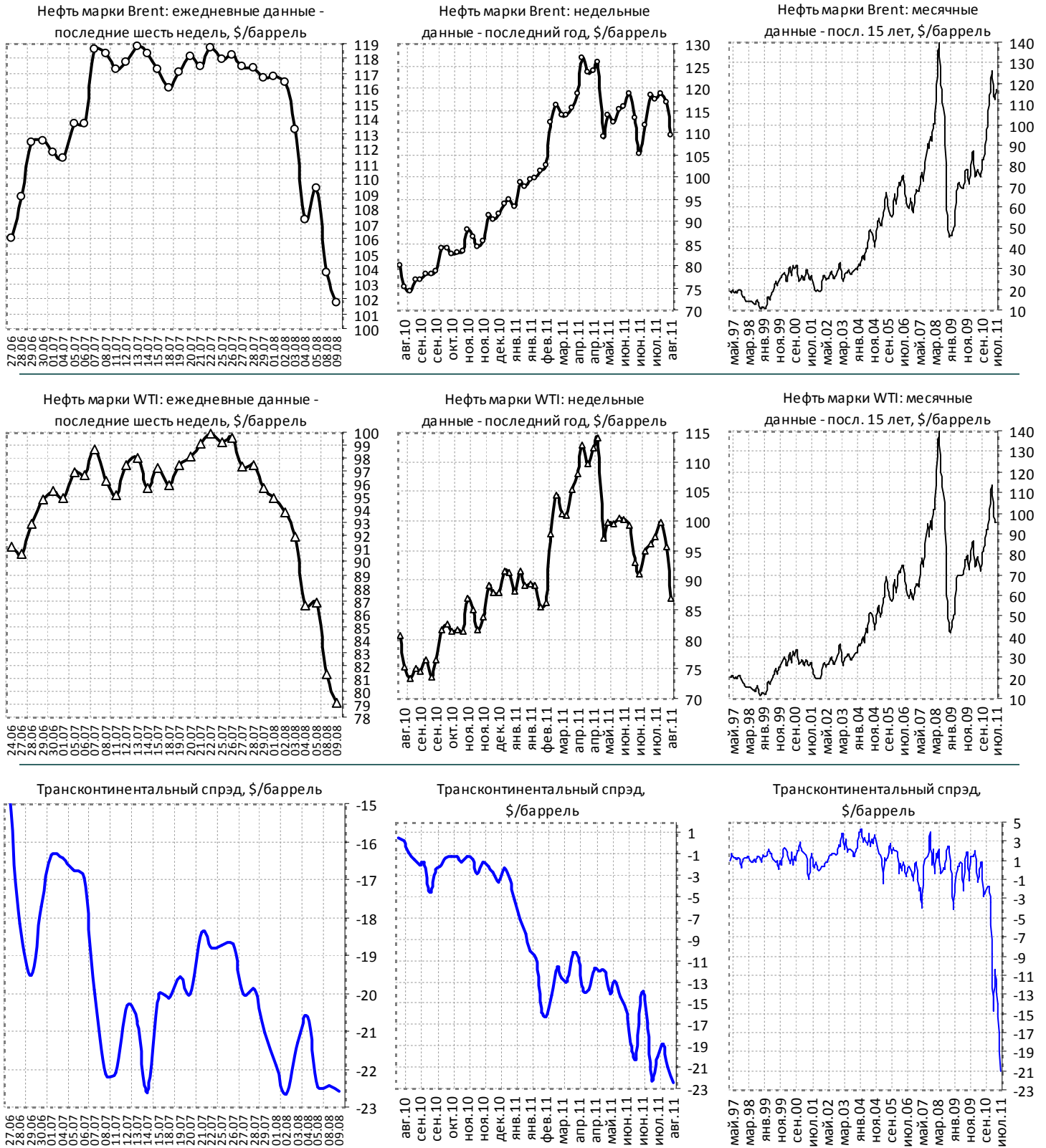
Argentina Merval Index: месячные данные - последние 15 лет



Источники данных: Bloomberg.  
Расчеты: ИК «Еврофинансы».

III. Сырьевые рынки

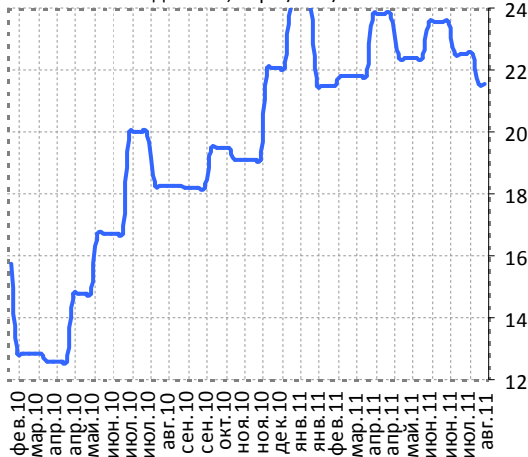
3.1. Динамика нефтяного рынка



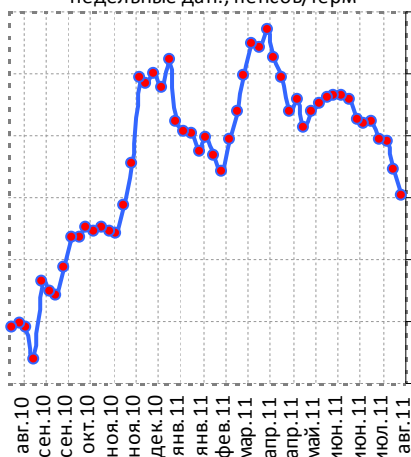
Источники данных: Bloomberg (ICE, NYMEX).  
Расчеты: ИК «Еврофинансы»

### 3.2. Цены на газ и бензин

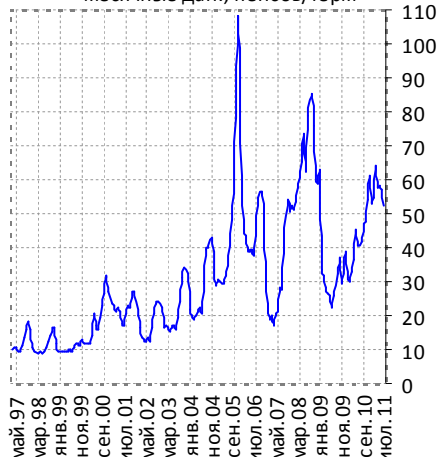
Природный газ - Европа: еженедельные данные, евро / мВт/ч



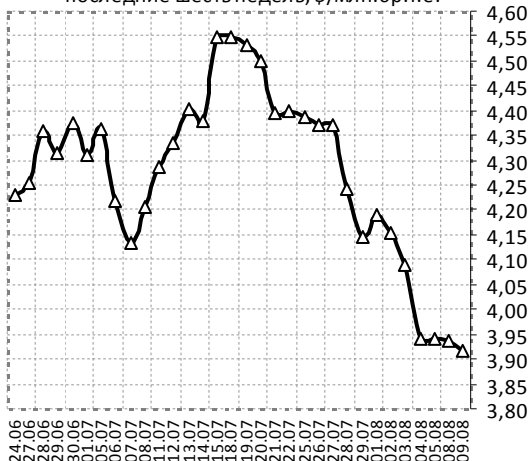
Природный газ - Великобритания: недельные дан., пенсов/терм



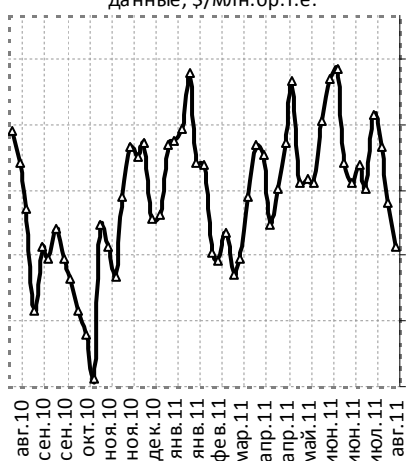
Природный газ - Великобритания: месячные дан., пенсов/терм



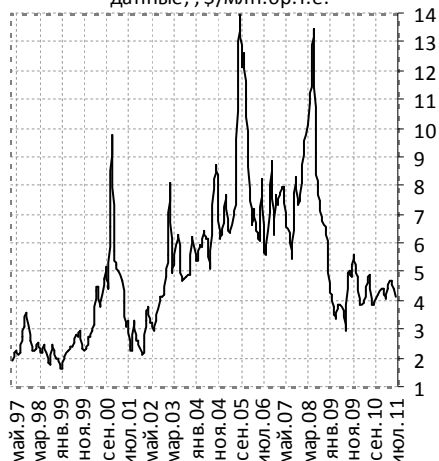
Природный газ США: ежедневные данные - последние шесть недель, \$/млн.бр.т.е.



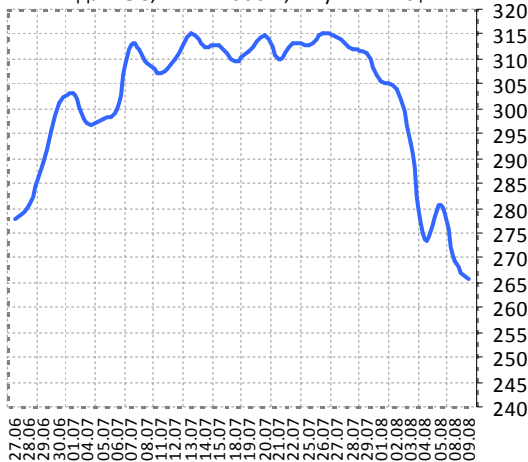
Природный газ США: недельные данные, \$/млн.бр.т.е.



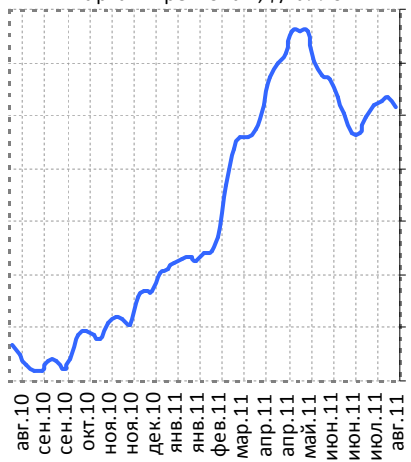
Природный газ США: месячные данные, \$/млн.бр.т.е.



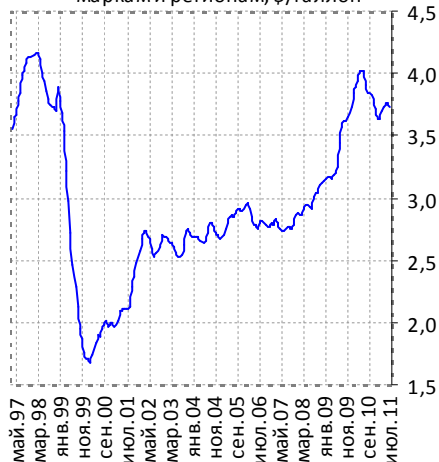
Фьючерс на бензин США: ежедневные данные, 1 к.=42000 г., 1 пункт=420\$



Цена на бензин в США: средняя по маркам и регионам, \$/галлон



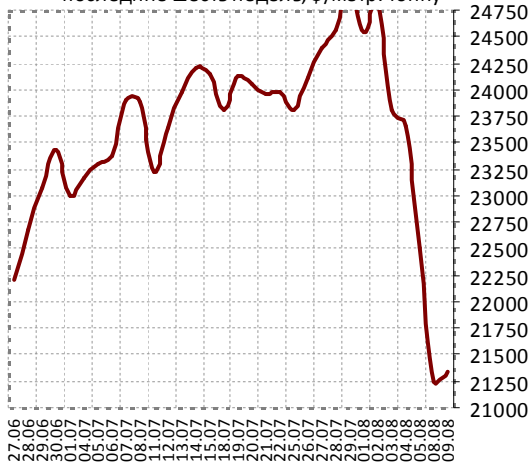
Цена на бензин в США: средняя по маркам и регионам, \$/галлон



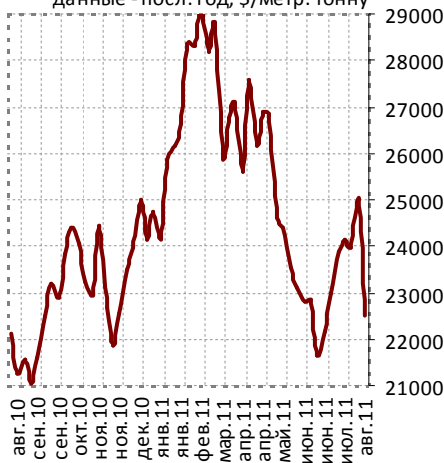
Источники данных: Bloomberg (ICE, NYMEX, DOE).  
Расчеты: ИК «Еврофинансы»

3.3. Рынок металлов

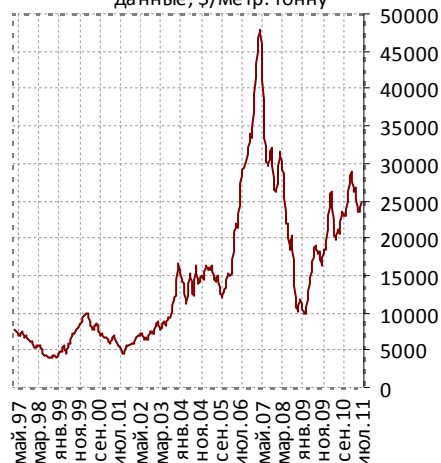
Фьючерс на никель: ежедневные данные - последние шесть недель, \$/метр. тонну



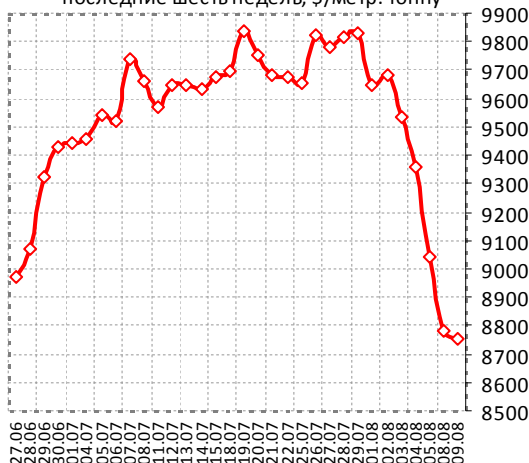
Фьючерс на никель: недельные данные - посл. год, \$/метр. тонну



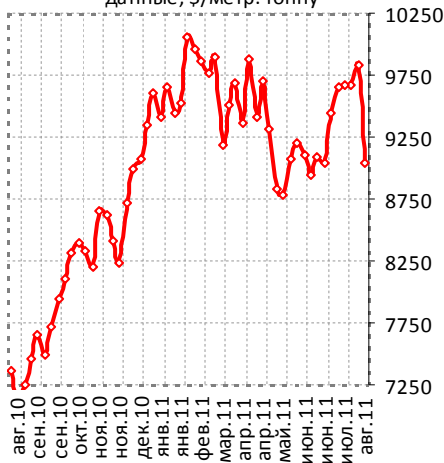
Фьючерс на никель: месячные данные, \$/метр. тонну



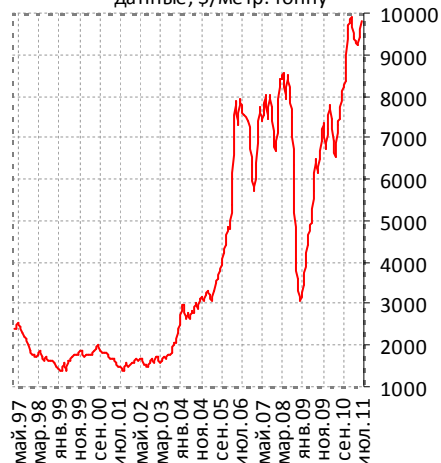
Фьючерс на медь: ежедневные данные - последние шесть недель, \$/метр. тонну



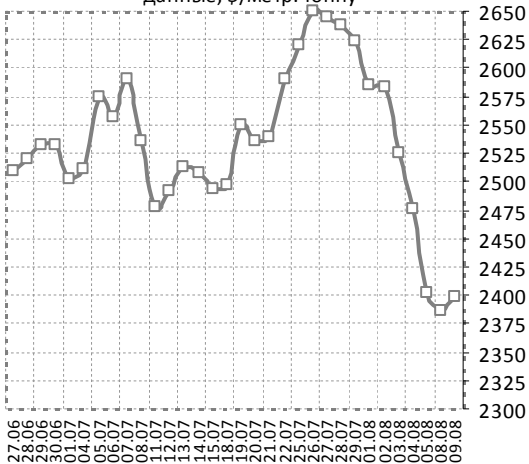
Фьючерс на медь: недельные данные, \$/метр. тонну



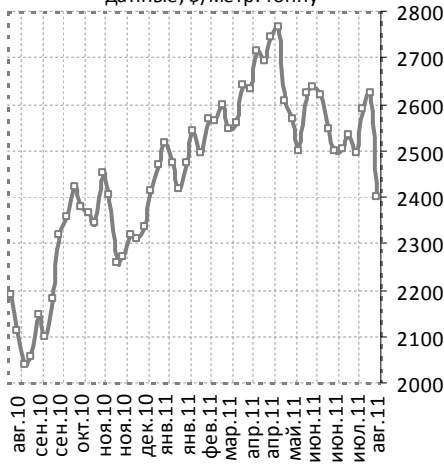
Фьючерс на медь: месячные данные, \$/метр. тонну



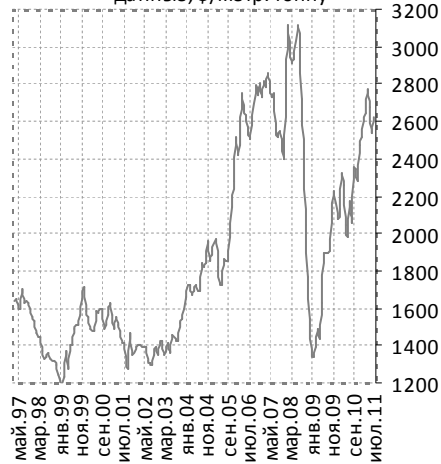
Фьючерс на алюминий: ежедневные данные, \$/метр. тонну



Фьючерс на алюминий: недельные данные, \$/метр. тонну



Фьючерс на алюминий: месячные данные, \$/метр. тонну



Источники данных: Bloomberg (LME).  
Расчеты: ИК «Еврофинансы»

Фотографии на титульной странице обзора:  
<http://worldnews.com>  
(официальный сайт World News Network).

## Содержание

I. Ежедневный комментарий.....	2	III. Сырьевые рынки	8
II. Фондовые рынки .....	3	3.1. Нефтяной рынок	8
2.1. Америка & Россия.....	3	3.2. Природный газ и бензин	9
2.2. Европа.....	4	3.3. Рынок металлов.....	10
2.3. Азия.....	6	5.1. Америка & Европа.....	
2.4. Латинская Америка.....	7	5.2. Азия.....	
		VI. Социально-экономическая динамика.....	
		VI. Прочее.....	

## Аналитический отдел

**Берснев Евгений Павлович**, директор департамента аналитики  
тел.: (495) 545-35-35 (доб. 158), e-mail: ebersenev@eufn.ru

**Моисеева Людмила Филипповна**, заместитель директора департамента аналитики  
тел.: (495) 545-35-35 (доб. 131), e-mail: l.moiseeva@eufn.ru

**Белкина Анастасия Александровна**, ведущий аналитик  
тел.: (495) 545-35-35 (доб. 151), e-mail: belkina@eufn.ru

**Андрющенко Антон Олегович**, аналитик  
тел.: (495) 545-35-35 (доб. 150), e-mail: a.anton@eufn.ru

## Контакты

**Открытое Акционерное Общество «ИК «ЕВРОФИНАНСЫ»**

**Аналитический отдел:** (495) 545-35-35, доб. 158, 131, 150, 151

**Отдел активных операций:** (495) 545-35-35, доб. 120, 103, 113

119049 г. Москва,

Шаболовка, д.10, корп.2

Телефон: (495) 545-35-35

(многоканальный)

Факс: (495) 644-43-13

www.eufn.ru, e-mail: analytics@eufn.ru

Настоящий отчет и содержащаяся в нем информация является исключительной собственностью ИК «Еврофинансы». Несанкционированное копирование, воспроизведение и распространение данной информации без письменного разрешения ИК «Еврофинансы» запрещено.

ИК «Еврофинансы» не несет какой-либо ответственности относительно любых последствий в результате использования информации, содержащейся в данном аналитическом отчете. ИК «Еврофинансы» не дает гарантий относительно полноты и достоверности приведенной в настоящем отчете информации. Настоящий отчет составлен на основе информации, полученной из официальных источников, надежность и достоверность которых общепризнанны. Вся информация, содержащаяся в данном отчете, ни при каких условиях не может рассматриваться как предложение или рекомендация к покупке или продаже ценных бумаг, предоставление гарантий или обещаний относительно будущих изменений на рынке ценных бумаг и действий эмитентов данных ценных бумаг. За последствия любых решений, принятых на основе настоящего отчета, ИК «Еврофинансы» ответственности не несет.