

ОТКРЫТОЕ АКЦИОНЕРНОЕ ОБЩЕСТВО
 "ИНВЕСТИЦИОННАЯ КОМПАНИЯ "ЕВРОФИНАНСЫ"
 119049 г. Москва, Шаболовка, д.10, корп.2
 Телефон: (495) 545-35-35 (многоканальный)
 Факс: (495) 644-43-13
 http://www.eufn.ru/
 e-mail: inform@eufn.ru

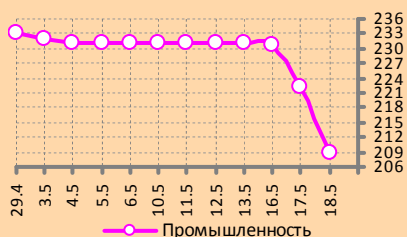
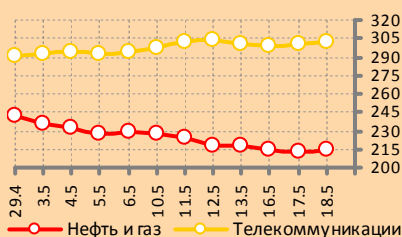
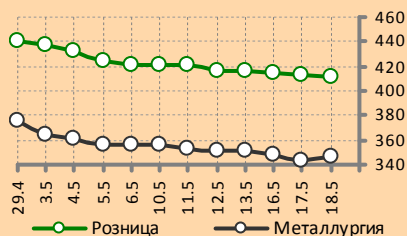


ИНВЕСТИЦИОННАЯ КОМПАНИЯ
ЕВРОФИНАНСЫ

АНАЛИТИЧЕСКИЙ ОБЗОР

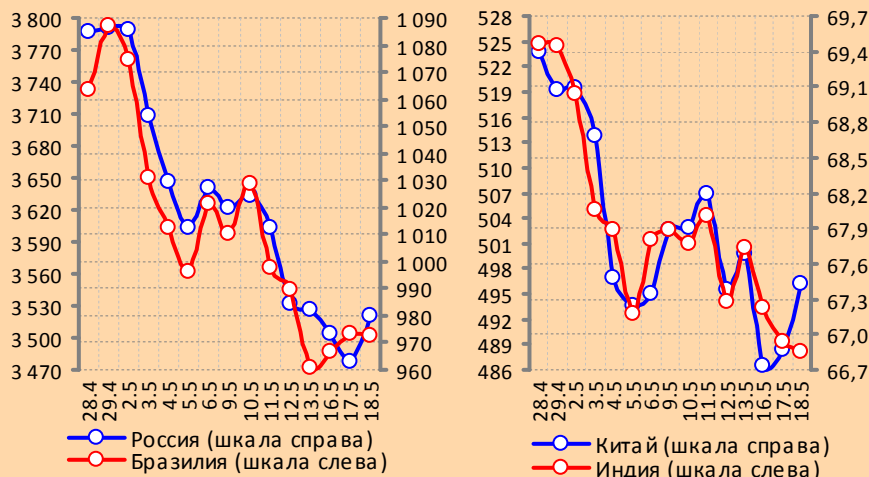
ЕЖЕДНЕВНЫЙ ОБЗОР: 19.05.2011

www.eufn.ru



Отраслевые индексы РТС

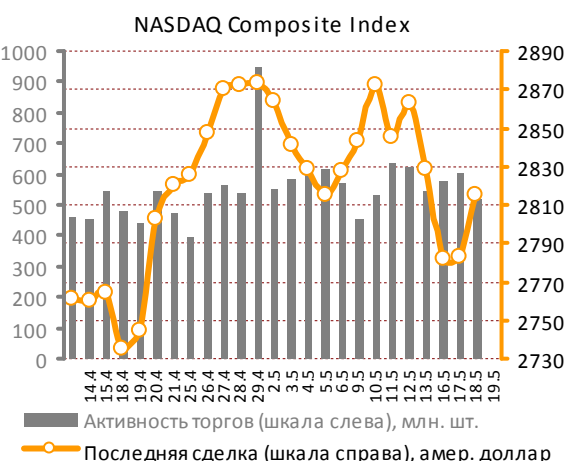
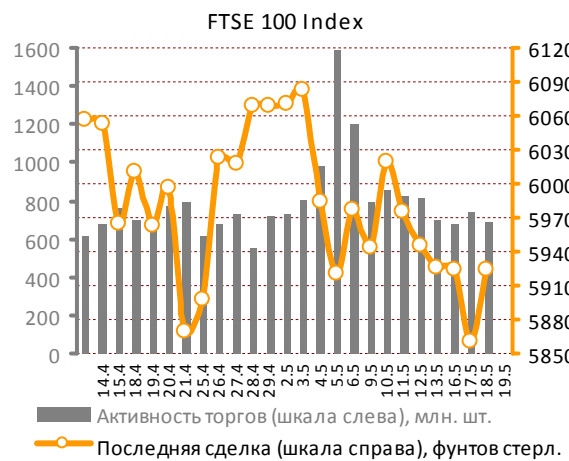
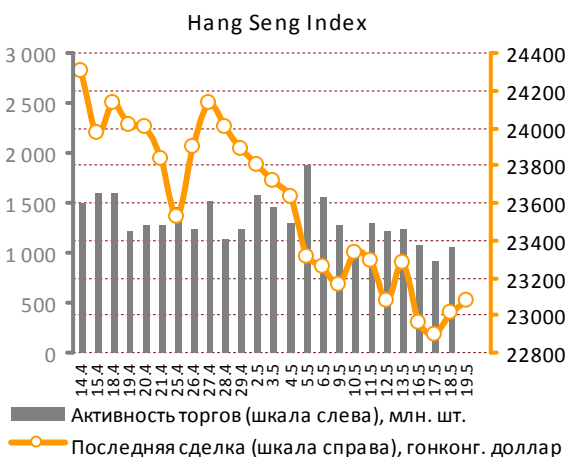
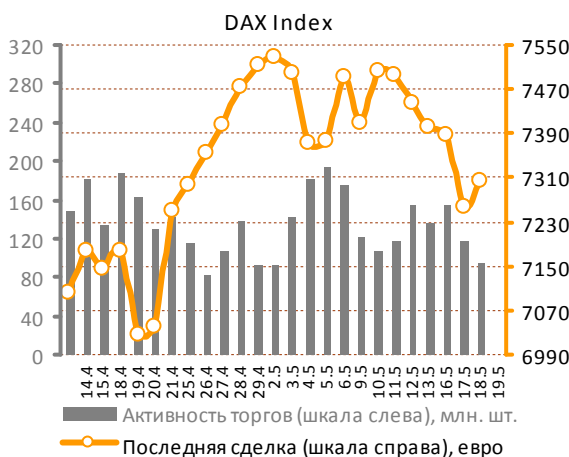
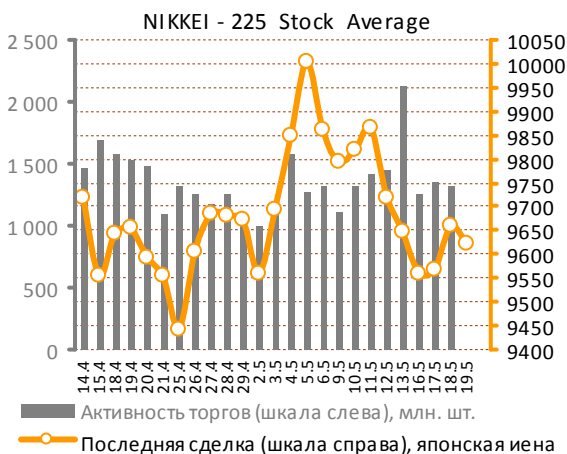
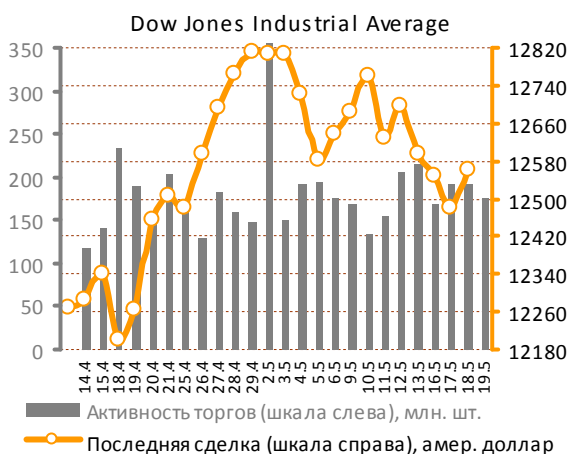
Национальные дневные индексы Morgan Stanley Capital International



СОДЕРЖАНИЕ ОБЗОРА

Мировые рынки акций	2	Российский рынок акций	8
Рынок металлов	5	Статистика: сырьевые, долго-	9
Нефтяной рынок	7	вые и валютные рынки	

Мировые рынки акций



Источник данных: Bloomberg.

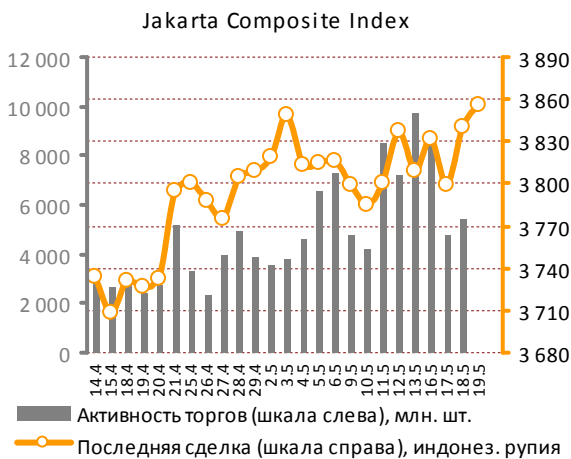
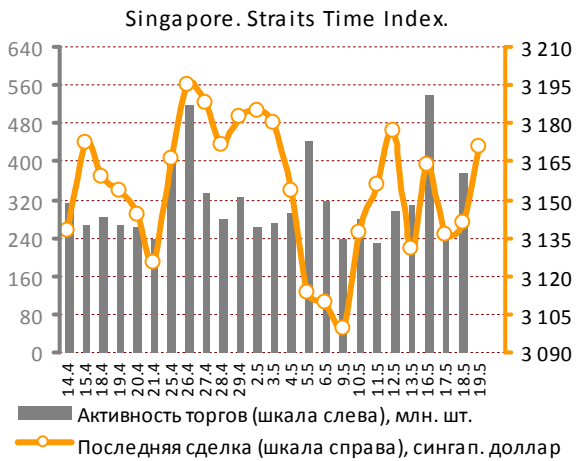
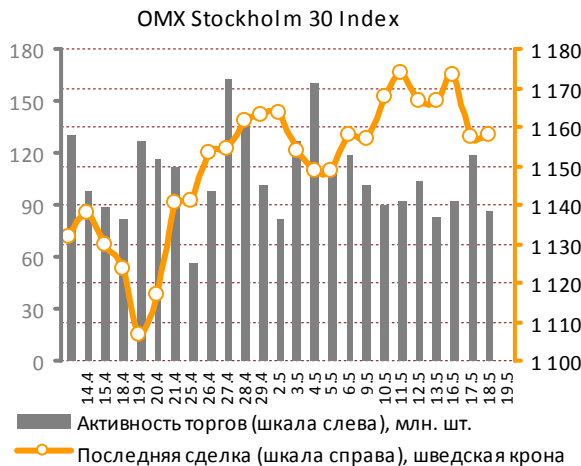
Не прошло и недели с момента как горничная отеля обвинила Доминика Стросс-Кана в домогательстве – и дело, «шитое белыми

нитками», получило вполне ожидаемое развитие. Накануне глава Международного валютного фонда написал письмо, в котором известил о

Мировые рынки акций

решении немедленно покинуть свой пост, несмотря на то, что все предъявленные обвине-

ния он отрицает. Временно исполняющим обязанности директором-распорядителем являет-



Источник данных: Bloomberg.

ся теперь Джон Липски, а в качестве наиболее вероятного кандидата на освободившуюся должность называют министра финансов Франции Кристин Лагард.

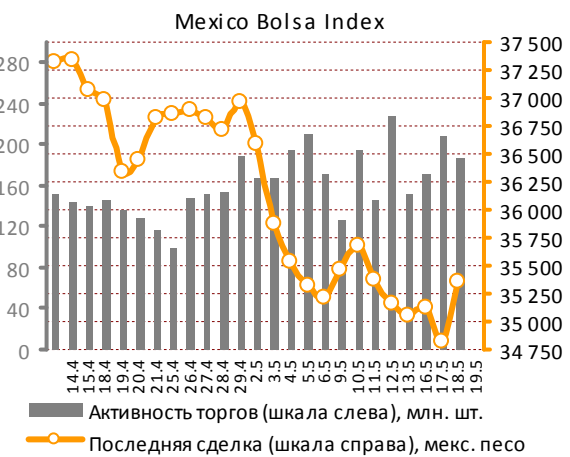
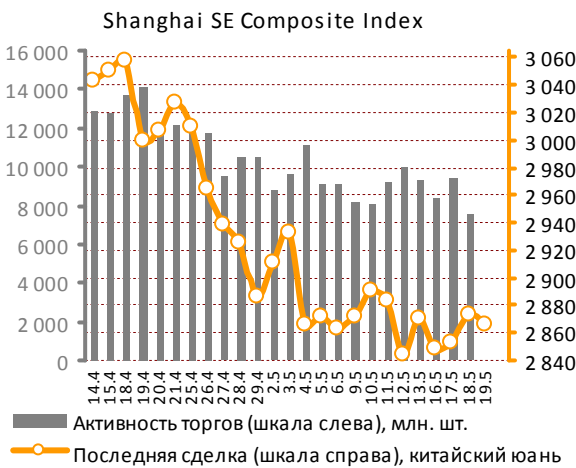
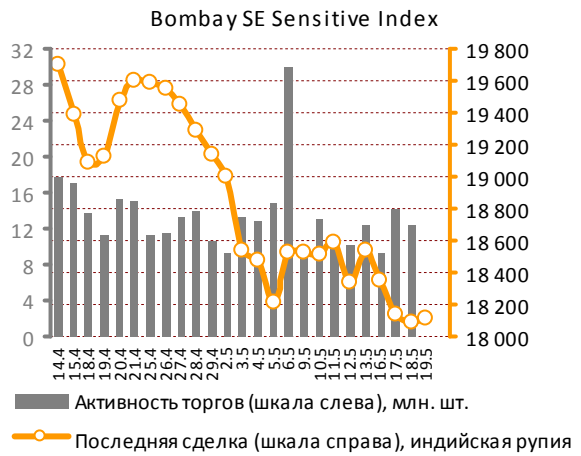
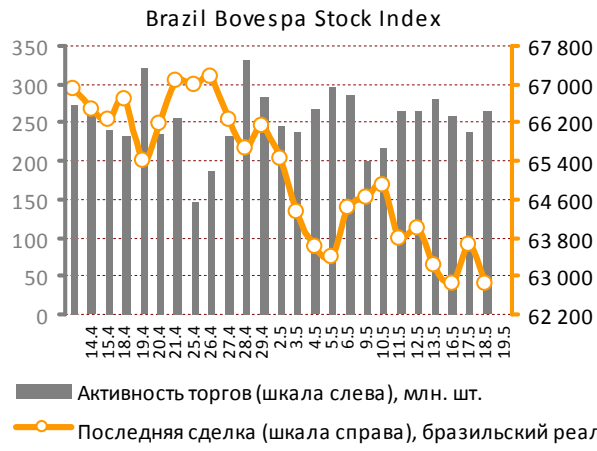
Трейдеры рынков акций Европы и США оставили данное сообщение без внимания, выбрав на торгах в среду повышательную траекторию, что было вполне логичным после нескольких дней непрерывного падения.

Большинство фондовых индексов Европы завершили прошедшую сессию повышением котировок на 0,4-1,1%, их американские коллеги

прибавили по 0,65-1,1%. Убедительную динамику показали бумаги сырьевого сектора, отыгрывающие рост цен на нефть и промышленные металлы.

Также поддержку рынку оказали сильные квартальные отчеты и прогнозы таких компаний как Dell, Abercrombie Fitch, Analog Devices и др.

Вышедший вчера протокол апрельского заседания Комитета по открытым рынкам раскрыл перед участниками финансовых рынков развернувшуюся тогда дискуссию регуляторов, которые разошлись во мнениях относительно спо-



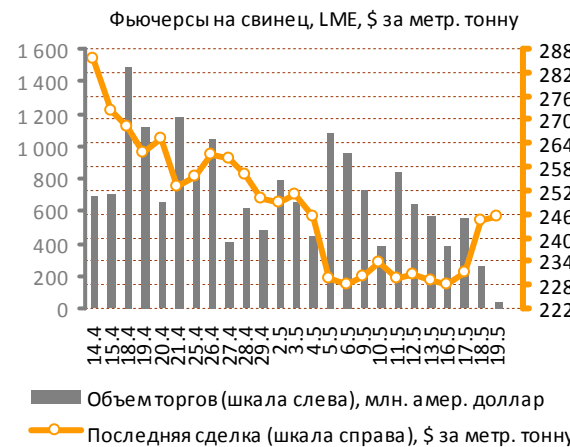
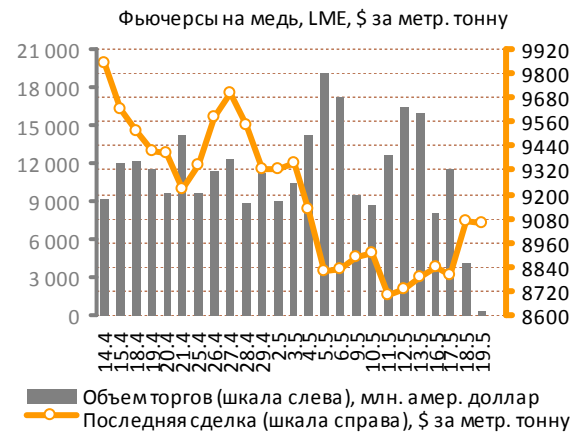
Источник данных: Bloomberg.

ков начала exit strategy. Некоторые члены Комитета полагают, что ужесточение денежно-кредитной политики необходимо начинать раньше, чем планировалось. Тем не менее, среди опрошенных Bloomberg экспертов преобладает точка зрения, что первого повышения базовой ставки следует ожидать не ранее 1 квартала 2012 года.

Утром в четверг восходящие движения на биржах Азиатско-Тихоокеанского региона сменились разнонаправленной динамикой. Слабую статистику сегодня представила Япония, ВВП которой сократился в 1 квартале текущего года на 3,7% в годовом исчислении против ожидавшегося падения на 1,9%.

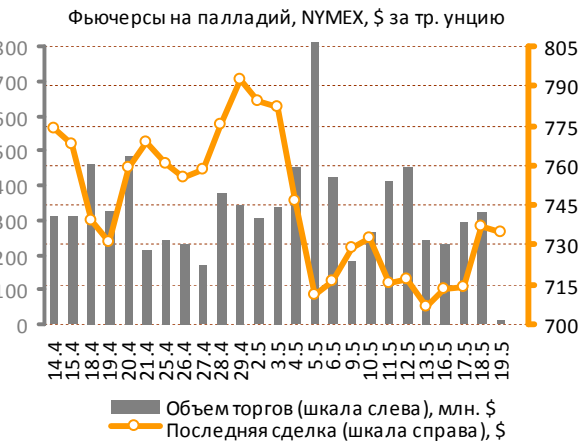
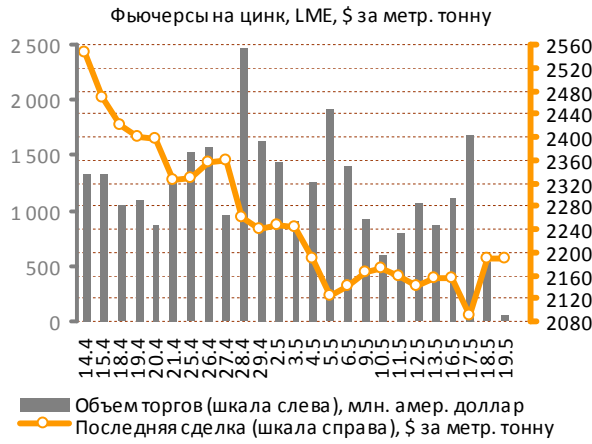
Мировые рынки акций

Рынок металлов

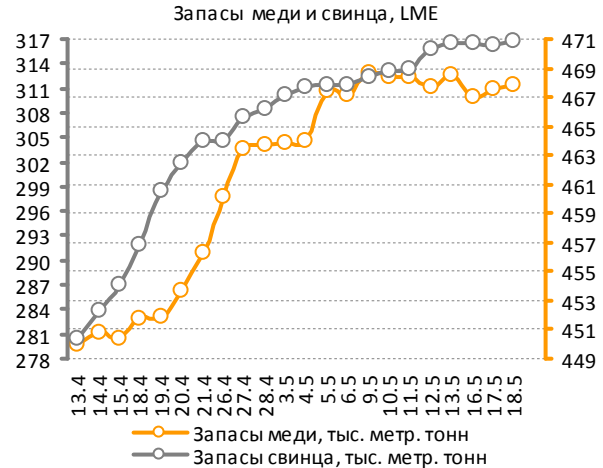
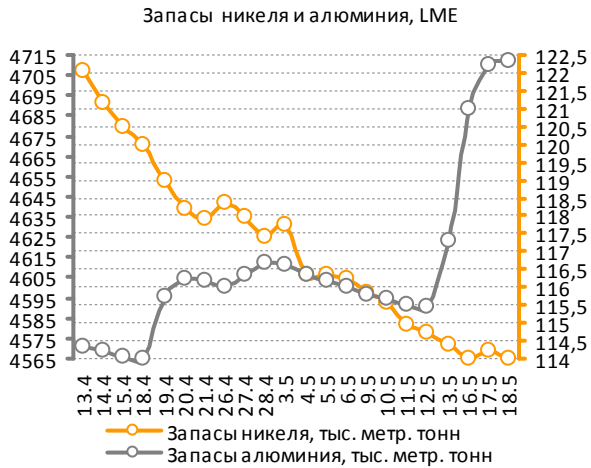


Источник данных: Bloomberg.

Рынок металлов



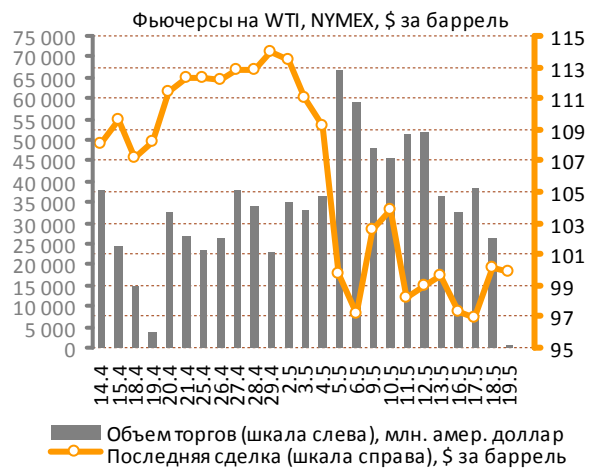
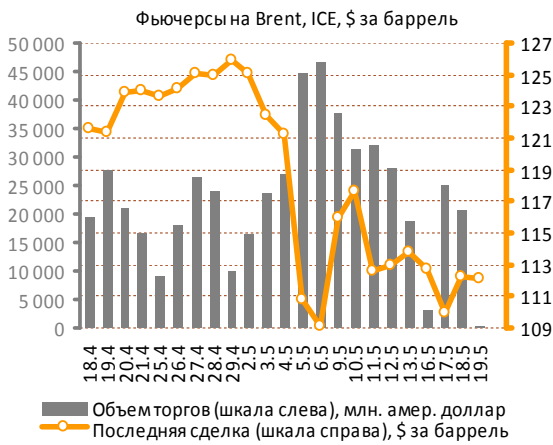
Источник данных: Bloomberg.



Источник данных: Bloomberg.

Рынок металлов

Нефтяной рынок

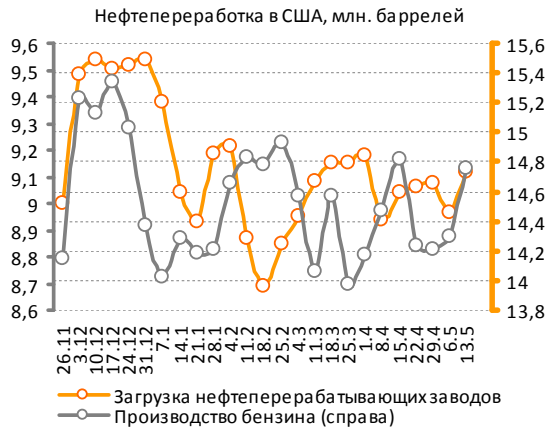
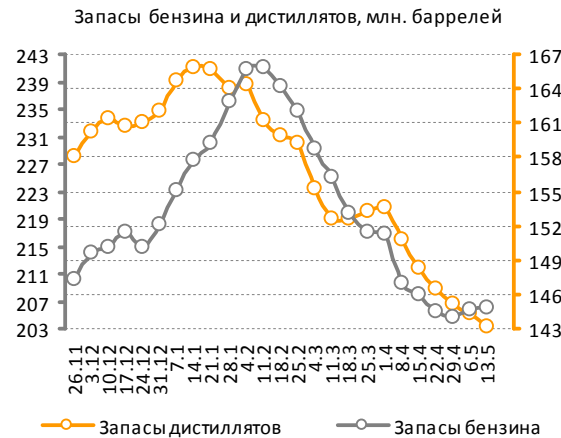


Источник данных: Bloomberg.

И хотя данные по резервам нефтепродуктов от министерства энергетики США отличаются от вышедшей ранее статистики Американского института нефти, вектор изменения запасов на этой неделе совпал: Минэнерго зафиксировало их сокращение. Так в период с 7 по 13 мая запасы дистиллятов уменьшились на 1,59 млн. баррелей, сырой нефти – на 15 тыс. баррелей, при этом запасы бензина выросли на 119 тыс. баррелей.

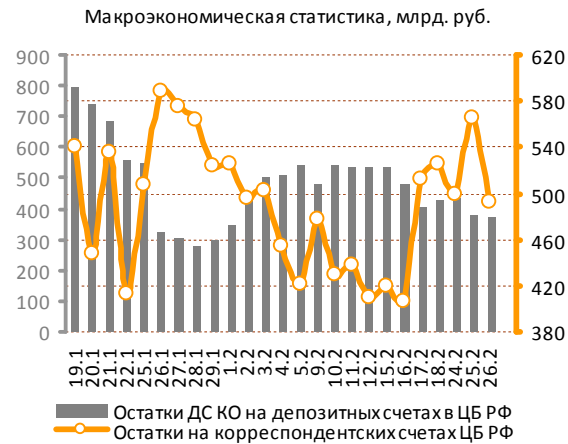
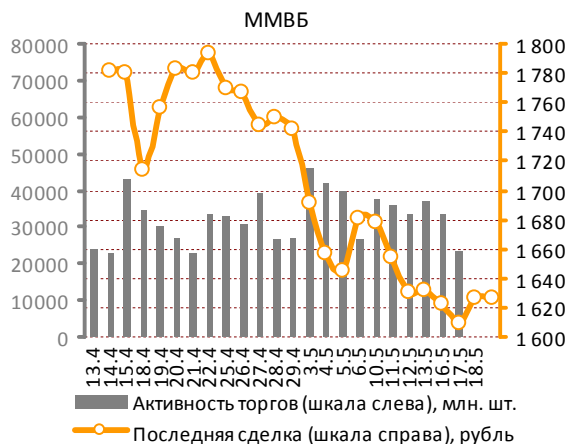
Котировки «черного золота» на торгах в среду уверенно подрастали, завершив день 2,1% приростом по ближайшим контрактам марки Brent (закрылись на отметке 112,3 долл. за баррель), и 3,29% приростом по июньским фьючерсам WTI (остановились на 100,1 долл. за баррель).

Сегодня с утра углеводороды переместились в отрицательную область, теряя в моменте не более 0,4%.



Источник данных: Bloomberg.

Российский рынок акций



Источник данных: Bloomberg.

Небольшой вчерашний отскок российских фондовых индексов является, скорее, техническим, и сегодня вряд ли получит продолжение, тем более что азиатские рынки не выражают сегодня утром никакой однозначности, а сырьевые площадки все больше склоняются вниз.

Информационный фон на четверг: Министерство труда США обнародует данные о количестве граждан, впервые обратившихся за пособием по безработице на прошлой неделе, в 16:30. Национальная ассоциация риэлторов США опубликует статистику апрельских продаж до-

мов на вторичном рынке в 18:00. Глава Европейского центрального банка Ж.-К.Трише выступит с речью во Франкфурте в 17:00. В 20:00 состоится выступление главы Федерального резервного банка Нью-Йорка У.Дадли, глава Федерального резервного банка Далласа Р.Фишер сделает доклад в Техасе в 21:30, а руководитель Федерального резервного банка Чикаго Ч.Эванс выступит в Чикаго в 21:40.

Финансовую отчетность за прошедший квартал в ближайшие сутки представит Air France-KLM, Cie Financiere Richemont SA, Sears Holdings.

ММВБ	Цена, руб.	Изм., %	Объем, млрд. р.	ММВБ	Цена, руб.	Изм., %	Объем, млн. р.	РТС	Цена, \$	Изм., %	Объем, тыс. \$
Газпром	202,5	1,82%	12,00	Полюс золото	1889,4	-0,34%	383,08	CHZN	5,00	8,70%	12,5
Лукойл	1745,2	0,19%	3,36	Газпромнефть	122,3	0,34%	150,76	CHEP	3,000	0,00%	0,0
Роснефть	227,5	-0,46%	2,69	ОГК-5	1,3	0,58%	5,05	DVEC	#N/A N/A	#ЗНАЧИ	0,0
Сургутнефтегаз	26,6	1,85%	0,57	ТГК-3	2,5	-0,18%	33,16	GRAZ	2,215	0,00%	0,0
Татнефть	156,8	1,30%	0,40	Иркутскэнерго	19,7	-0,33%	1,41	URKA	7,750	0,00%	0,0
ГМК НорНикель	7074,0	0,87%	2,91	Аэрофлот	69,6	0,83%	109,02	KZRU	0,365	0,00%	0,0
Сбербанк	97,2	0,80%	11,43	ММК	24,2	0,56%	90,26	RASP	5,610	-1,41%	57,8
ВТБ	0,0841	1,05%	1,61	СеверСталь	475,8	2,08%	877,66	GAZA	43,000	0,00%	16,1
Ростелеком	160,3	-3,02%	0,30	НЛМК	103,9	0,77%	152,50	VSMO	125,00	1,63%	62,5

Источник данных: Bloomberg. Расчеты: ИК «Еврофинансы».

Прочая статистика

Сырьевые рынки

NYMEX					Сельское хозяйство				
	Цена, \$	Изм., %	Макс.*	Мин.*	Reuters/Jefferies CRB Movers				
Платина / тр. унц.	1779,9	1,07%	1875,70	1498,00					
Уран / фунт	62,5	0,00%	73,00	43,00	Пшеница / бушель	695,00	-2,66%	886,00	507,25
Газ/млн. брит. тепл. ед.	4,2	0,38%	5,19	3,29	Кофе / фунт	2,76	-0,38%	2,94	1,35
Бензин / галлон	295,6	1,24%	346,48	184,94	Кукуруза / бушель	659,25	-2,51%	729,75	357,50
Rubber Research Institute					Соя / бушель	1326,50	-1,65%	1451,00	911,00
Натуральный каучук (RSS1) / кг	155,9	0,00%	199,70	103,55	Какао / тонна	3233,00	-1,85%	3774,00	2640,00
Metal Bulletin Steel Prices**					Хлопок / фунт	205,99	-0,51%	215,15	73,52
Сталь ГК, экспорт FOB / тонна	762,5	0,00%	762,50	505,00	Сахар / фунт	23,38	-2,26%	32,76	14,99
Сталь ХК, экспорт FOB / тонна	837,5	0,00%	837,50	615,00	Agriculture Futures Prices**				
					Овес /СВТ / бушель	367,00	2,80%	401,50	325,00
					Рапс /ICE /тонна	588,70	2,28%	615,80	558,66

* Максимальная и минимальная цены представлены за период 52 недели.

** Цены на сталь изменяются раз в неделю по четвергам.

Долговые рынки

U.S. Treasuries Notes/Bonds					
	Дата погашения	Цена	Купон, %	Доходность, %	Изм., %
2-Year	31.07.11	100,14	1,25	0,554	6,13%
5-Year	31.07.14	100,71	2,00	1,850	3,64%
10-Year	15.05.19	99,52	3,75	3,181	2,05%
30-Year	15.05.39	101,34	4,50	4,295	1,58%

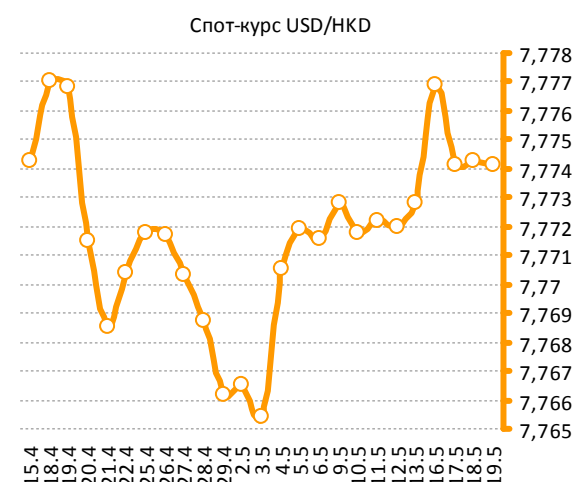
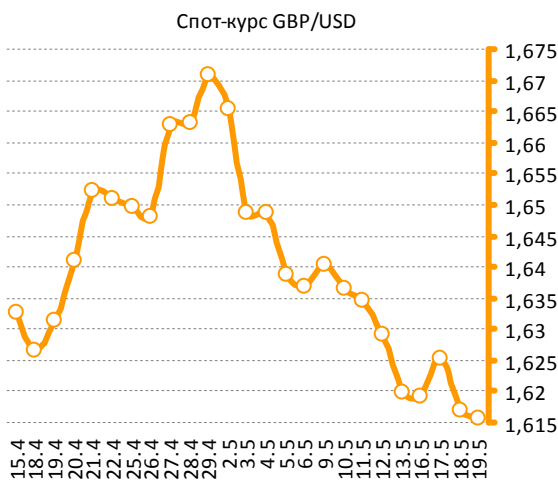
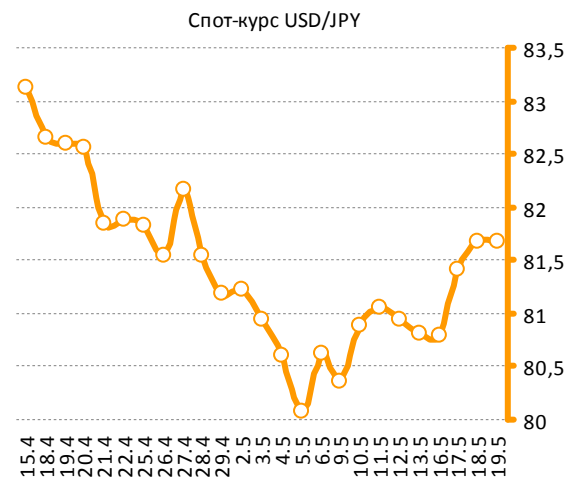
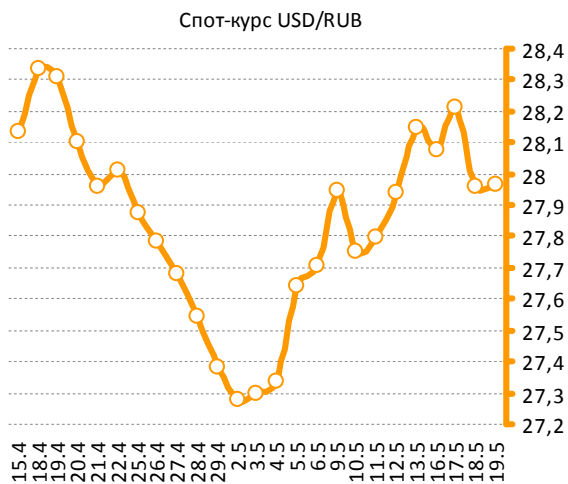
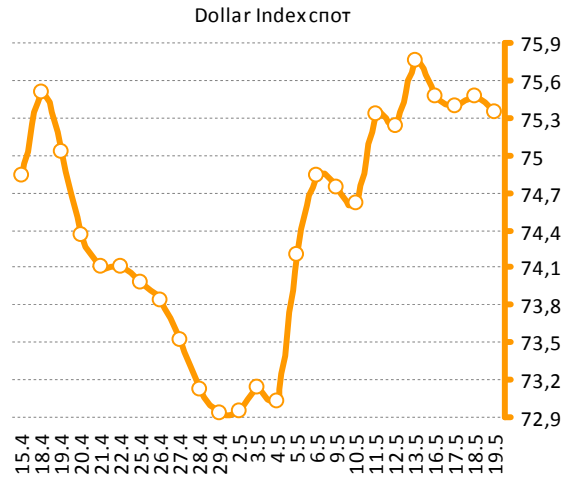
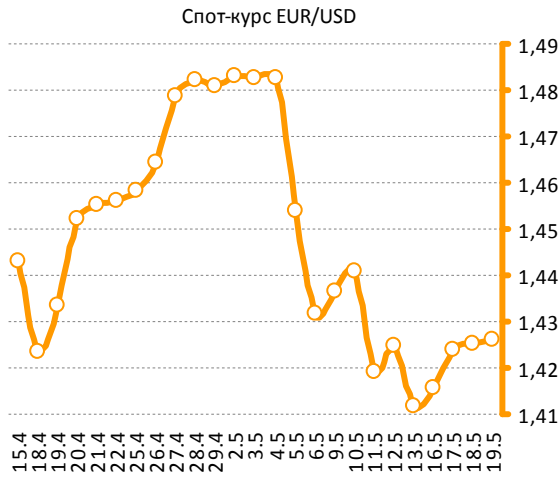
Мировые индексы

Индексы Morgan Stanley Capital International		
	Индекс	Изм., %
MSCI World	1341,98	0,95%
MSCI EM	1142,47	0,80%
MSCI Eastern Europe	254,73	1,59%
MSCI BRIC	345,13	0,51%
MSCI Russia	979,89	1,79%

Источник данных: Bloomberg. Расчеты: ИК «Еврофинансы».

Прочая статистика

Валютные рынки



Источник данных: Bloomberg. Расчеты: ИК «Еврофинансы».

Содержание

Фотографии на титульной странице обзора:
<http://worldnews.com>
(официальный сайт World News Network).

I. Мировые рынки акций	2
II. Рынок металлов	5
III. Нефтяной рынок.....	7
IV. Российский рынок акций.....	8
V. Статистика	9
5.1. Сырьевые рынки	9
5.2. Долговые рынки	9
5.2. Валютные рынки.....	10

Аналитический отдел

Берснев Евгений Павлович, начальник аналитического отдела
тел.: (495) 545-35-35 (доб. 158), e-mail: ebersenev@eufn.ru

Белкина Анастасия Александровна, ведущий аналитик
тел.: (495) 545-35-35 (доб. 131), e-mail: belkina@eufn.ru

Гришкова Эльза Анатольевна, ведущий аналитик
тел.: (495) 545-35-35 (доб. 151), e-mail: grishkova@eufn.ru

Контакты

Открытое Акционерное Общество «ИК «ЕВРОФИНАНСЫ»

Аналитический отдел: (495) 545-35-35, доб. 158, 156, 131

Отдел активных операций: (495) 545-35-35, доб. 120, 103, 113

119049 г. Москва,
Шаболовка, д.10, стр.2
Телефон: (495) 545-35-35

(многоканальный)

Факс: (495) 644-43-13

www.eufn.ru, e-mail: analytics@eufn.ru

Настоящий отчет и содержащаяся в нем информация является исключительной собственностью ИК «Еврофинансы». Несанкционированное копирование, воспроизведение и распространение данной информации без письменного разрешения ИК «Еврофинансы» запрещено.

ИК «Еврофинансы» не несет какой-либо ответственности относительно любых последствий в результате использования информации, содержащейся в данном аналитическом отчете. ИК «Еврофинансы» не дает гарантий относительно полноты и достоверности приведенной в настоящем отчете информации. Настоящий отчет составлен на основе информации, полученной из официальных источников, надежность и достоверность которых общепризнанны. Вся информация, содержащаяся в данном отчете, ни при каких условиях не может рассматриваться как предложение или рекомендация к покупке или продаже ценных бумаг, предоставление гарантий или обещаний относительно будущих изменений на рынке ценных бумаг и действий эмитентов данных ценных бумаг. За последствия любых решений, принятых на основе настоящего отчета, ИК «Еврофинансы» ответственности не несет.