

ОТКРЫТОЕ АКЦИОНЕРНОЕ ОБЩЕСТВО
 "ИНВЕСТИЦИОННАЯ КОМПАНИЯ "ЕВРОФИНАНСЫ"
 119049 г. Москва, Шаболовка, д.10, корп.2
 Телефон: (495) 545-35-35 (многоканальный)
 Факс: (495) 644-43-13
 http://www.eufn.ru/
 e-mail: inform@eufn.ru

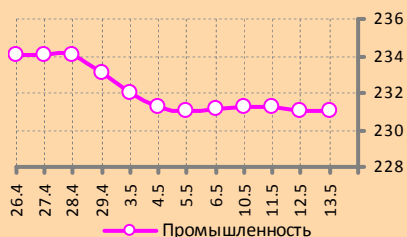
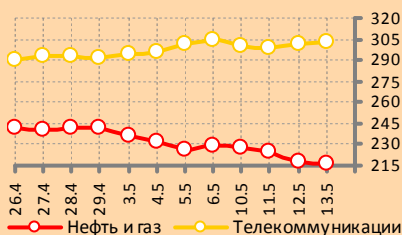
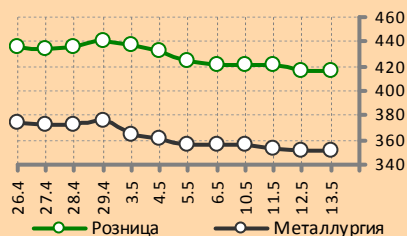


ИНВЕСТИЦИОННАЯ КОМПАНИЯ
ЕВРОФИНАНСЫ

АНАЛИТИЧЕСКИЙ ОБЗОР

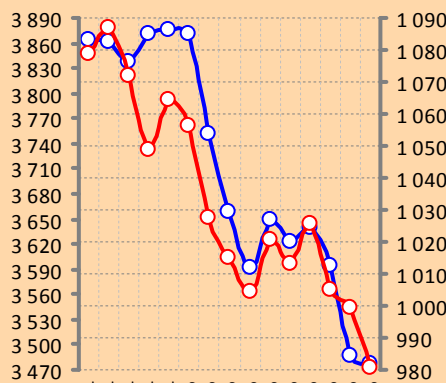
ЕЖЕДНЕВНЫЙ ОБЗОР: 16.05.2011

www.eufn.ru

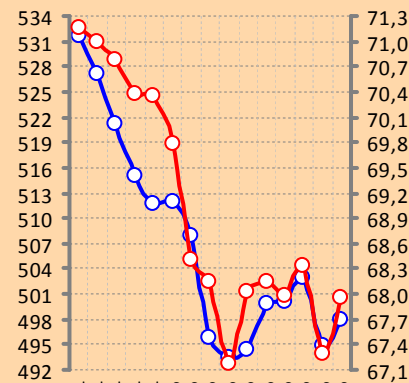


Отраслевые индексы РТС

Национальные дневные индексы Morgan Stanley Capital International



— Россия (шкала справа)
 — Бразилия (шкала слева)

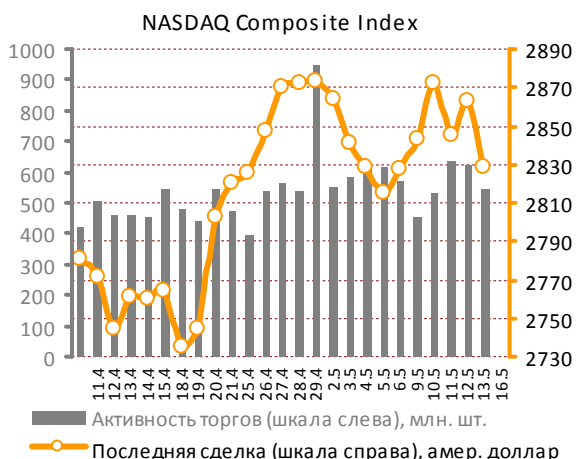
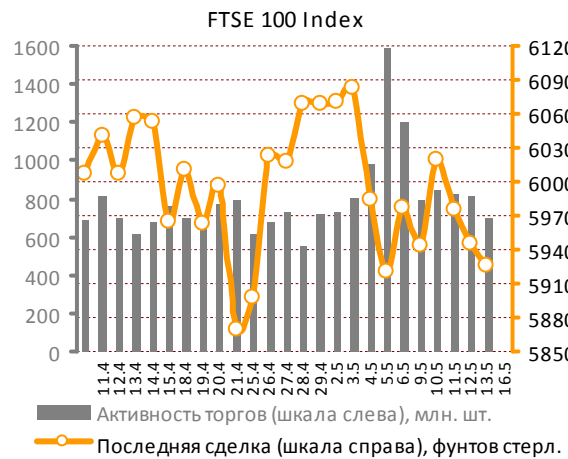
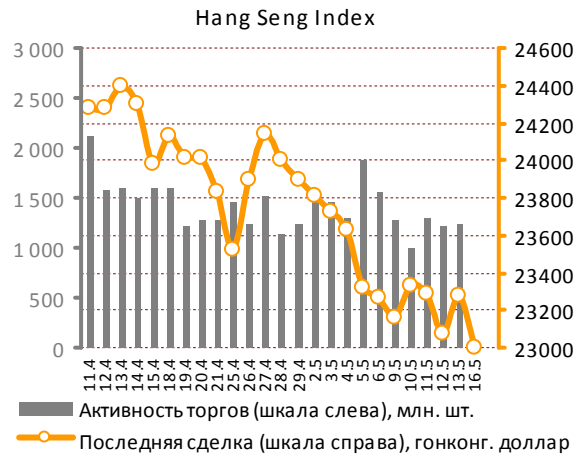
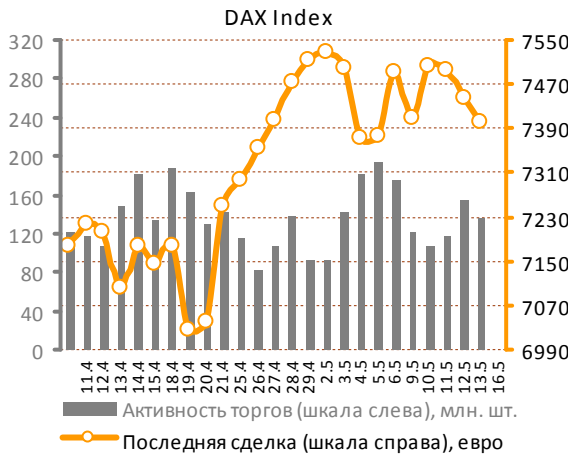
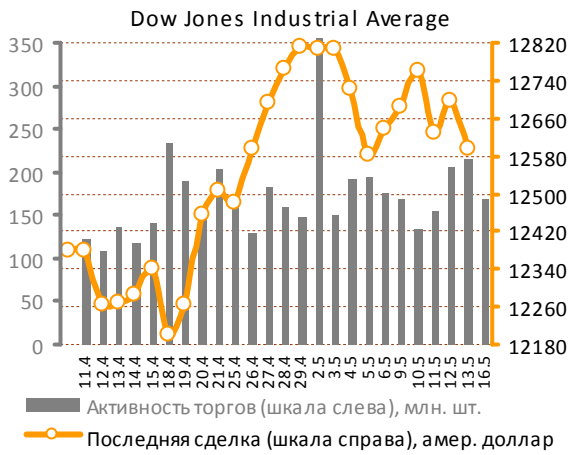


— Китай (шкала справа)
 — Индия (шкала слева)

СОДЕРЖАНИЕ ОБЗОРА

Мировые рынки акций.....	2	Российский рынок акций.....	8
Рынок металлов.....	5	Статистика: сырьевые, долго-	9
Нефтяной рынок.....	7	вые и валютные рынки.....	

Мировые рынки акций



Источник данных: Bloomberg.

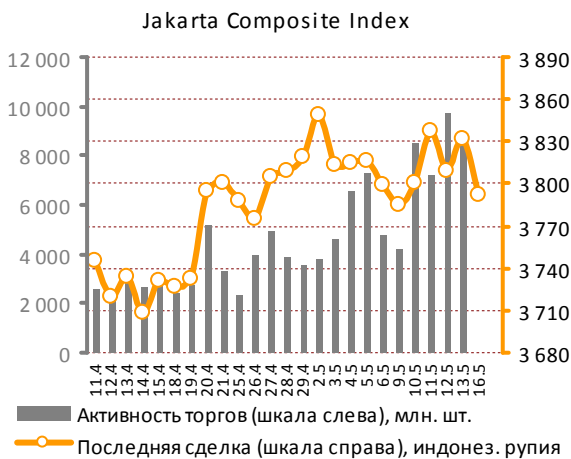
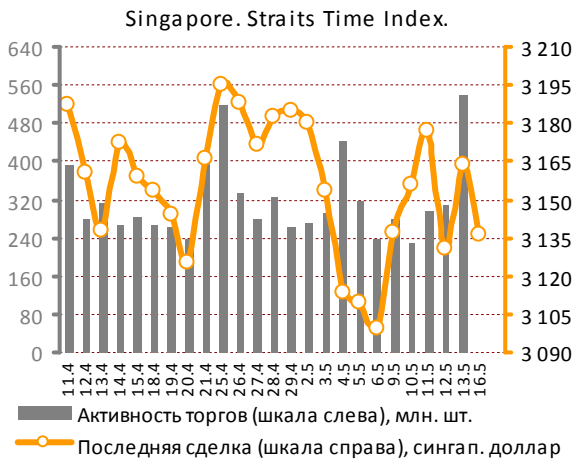
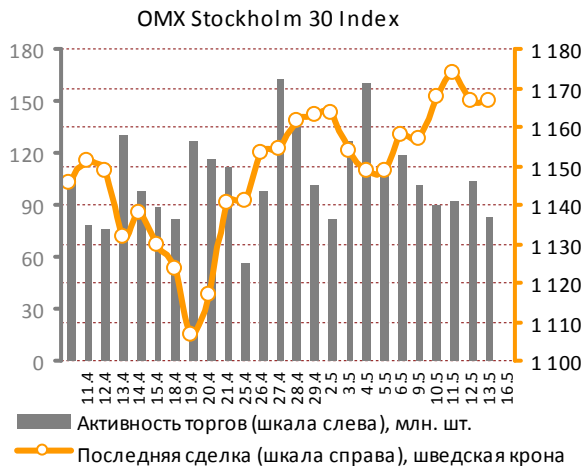
Последний торговый день завершившейся недели ознаменовался падением большинства мировых рынков акций, и даже убедитель-

ная макроэкономическая статистика из Европы не смогла вытянуть фондовые площадки на положительную территорию.

Мировые рынки акций

По данным Статистического управления Европейского союза, ВВП еврозоны увеличился в 1

квартале 2011 года на 0,8% по отношению к предыдущему кварталу, в годовом сопоставле-



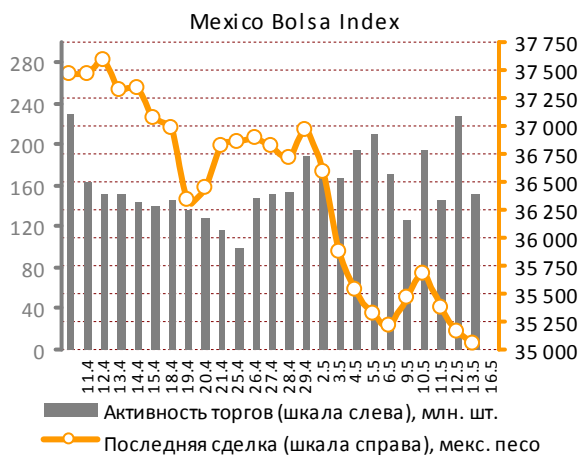
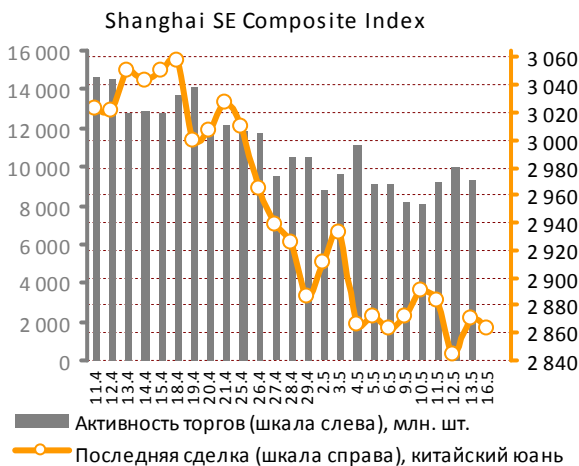
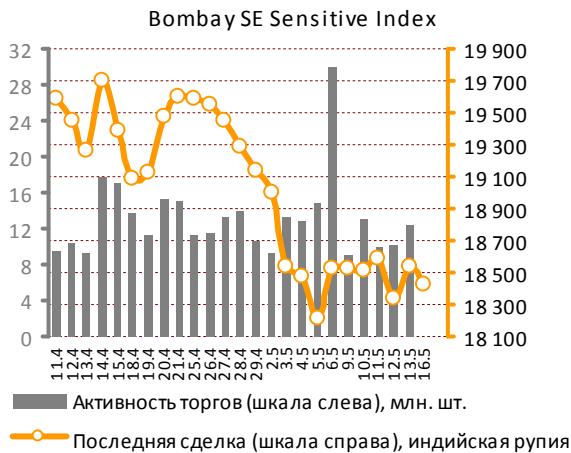
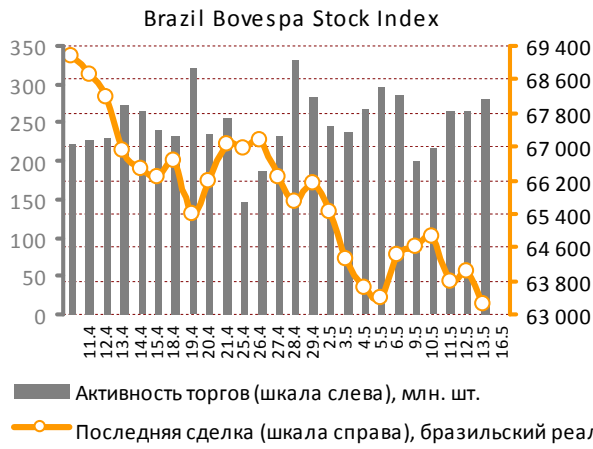
Источник данных: Bloomberg.

нии прирост составил 2,5%, европейские эксперты ожидали в среднем соответствующего повышения показателя на 0,6% и 2,2%. Перед этим известием о неожиданно сильном увеличении национальных ВВП в пятницу сообщила Германия и Франция.

Тем не менее, на фоне негативных известий со стороны банковского сектора большинство индикаторов Европы понесли потери в 0,1-1,3%. Так, международное рейтинговое агентство Standard & Poor's заявило, что со стороны ком-

паний финансового сектора Португалии необходимы «решительные меры», дабы те смогли привести свой капитал до конца 2012 года в соответствие с требованиями регулирующих органов.

Центральный банк Испании сообщил об объеме привлечения крупнейшими банками страны финансирования ЕЦБ: в апреле он увеличился до 42,1 млрд. евро с 41 млрд. евро месяцем ранее.



Источник данных: Bloomberg.

По результатам прошедшей недели движение фондового рынка Европы оказалось незначительным, сводный индекс Stoxx Europe 600 опустился на 0,4% (до 280,69 пункта),

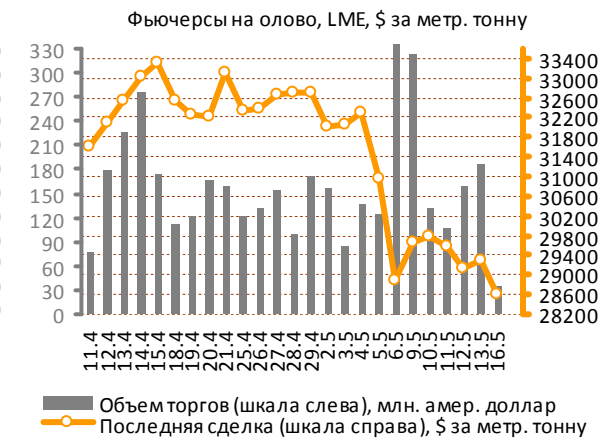
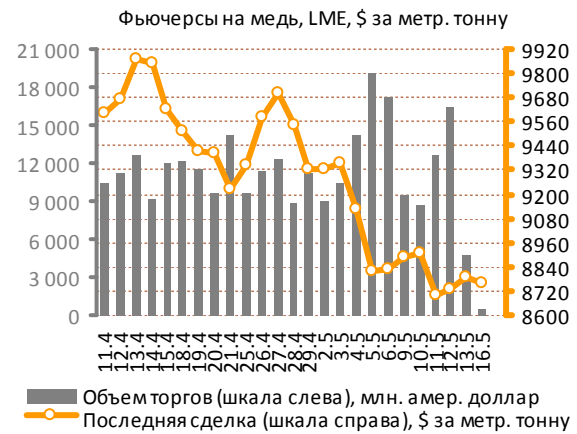
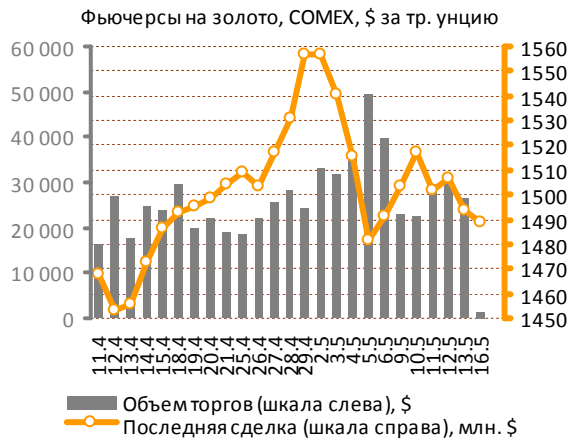
Основные американские фондовые индексы завершили торговый день пятницы также падением котировок на 0,8-1,2%.

Утром в понедельник вниз устремились биржи стран Азиатско-Тихоокеанского региона, большинство индексов теряют в моменте более 1%.

На предстоящей неделе нас ждет целая порция интересной статистики из Штатов: апрельские данные по строительству жилых домов и по продажам домов на вторичном рынке (выйдут соответственно во вторник и четверг), объем промышленного производства в апреле (во вт.), майский показатель экономических ожиданий, рассчитанный Bloomberg, будет опубликован в четверг. Заседание Комитета по открытым рынкам Федеральной резервной системы США состоится во вторник-среду.

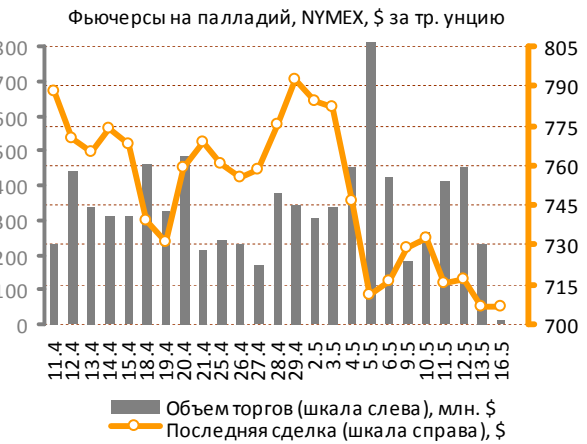
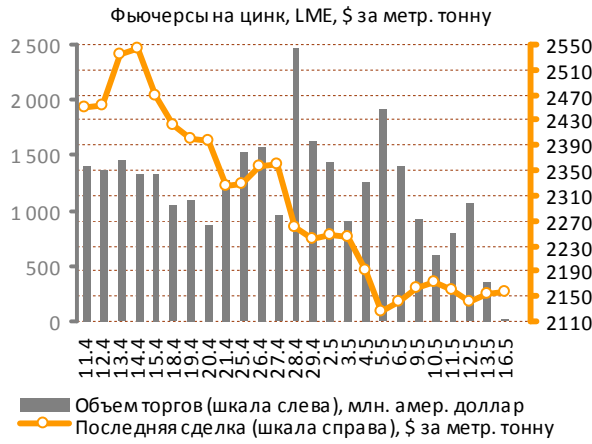
Мировые рынки акций

Рынок металлов

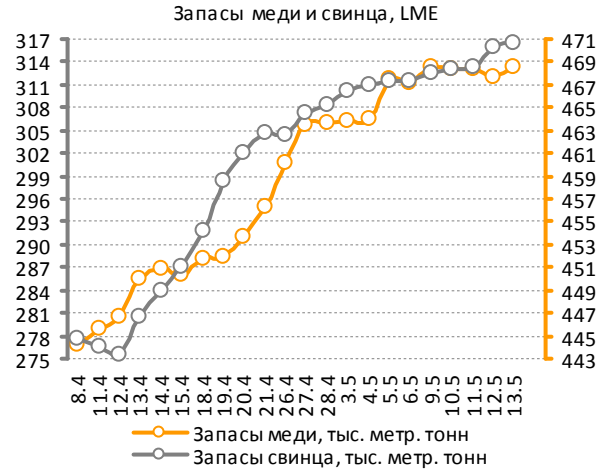
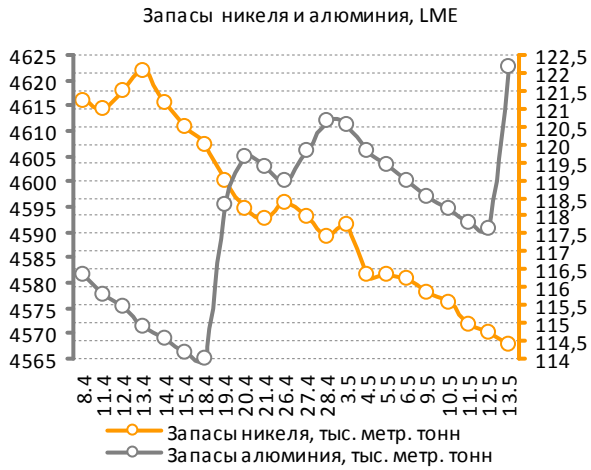


Источник данных: Bloomberg.

Рынок металлов



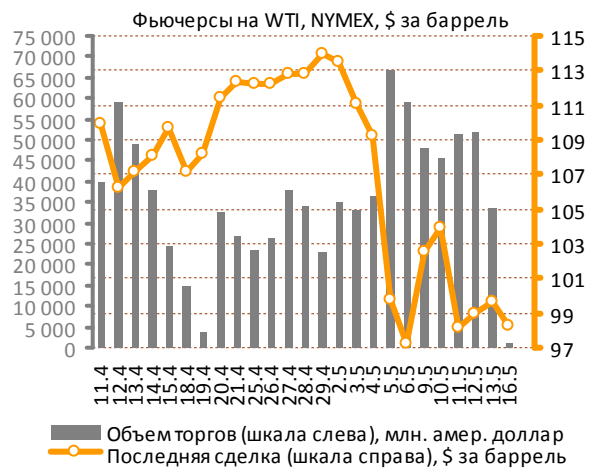
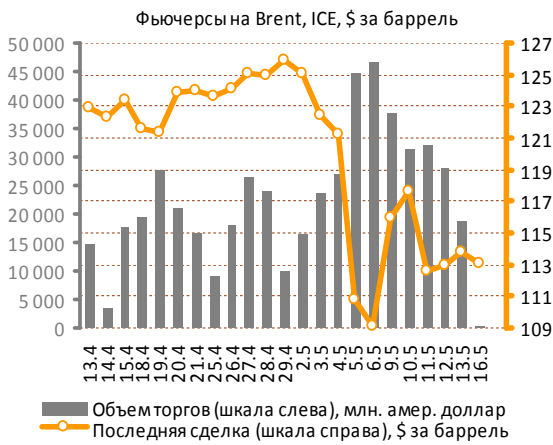
Источник данных: Bloomberg.



Источник данных: Bloomberg.

Рынок металлов

Нефтяной рынок



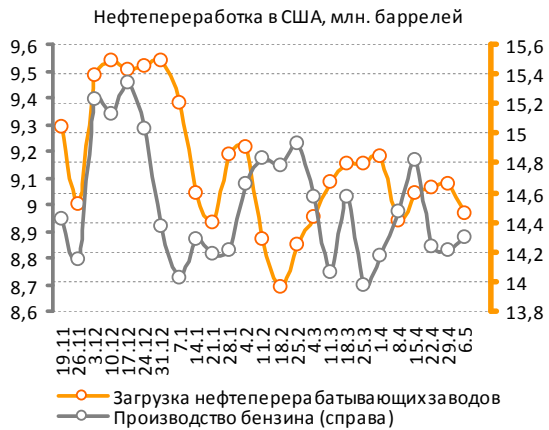
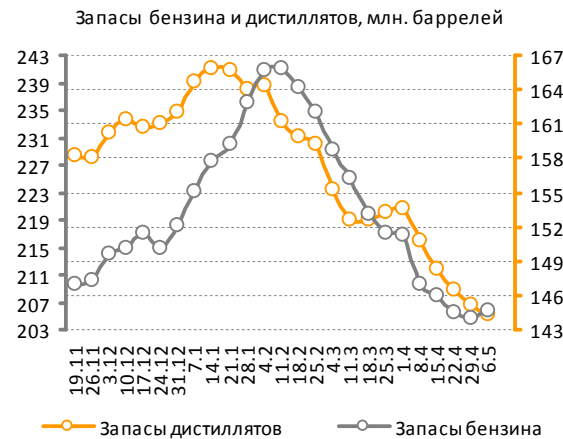
Источник данных: Bloomberg.

В последний торговый день прошедшей недели рынок нефти вел себя относительно спокойно, завершив сессию умеренным повышением котировок. Июньские контракты марки Brent подорожали на 0,75%, зафиксировав отметку 113,83 долл. за баррель, ближайшие фьючерсы WTI повысились в цене на 0,69% и остановились на значении 99,65 долл. за баррель.

Как стало известно сегодня утром, власти Китая

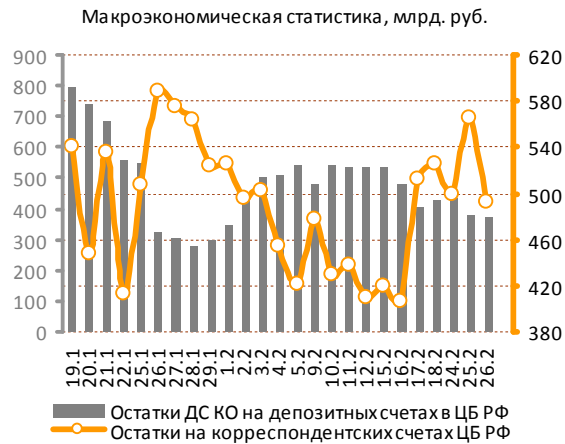
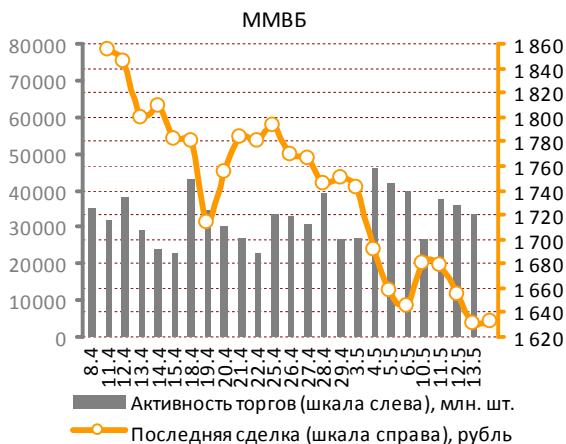
решили сосредоточиться на стремительно растущем внутреннем рынке, в связи с чем вводят временный запрет на экспорт нефтепродуктов национальными нефтяными компаниями. Как следует из текста распространенного сегодня утром документа, запрет не затрагивает поставки в Гонконг и Макао.

Несмотря на это известие, в начале новой недели рыночная стоимость углеводородов возобновила снижение (в моменте на 0,8-1,4%).



Источник данных: Bloomberg.

Российский рынок акций



Источник данных: Bloomberg.

К началу новой недели торговая конъюнктура сложилась не самым удачным для «быков» образом: все значимые внешние индикаторы понесли накануне ощутимые потери, и в ближайшие дни, судя по всему, ждать сильных рывков вверх не стоит, так как внимание инвесторов, вероятно, будет приковано к планируемым обсуждениям европейскими регуляторами ситуации в «проблемной» Греции.

Информационный фон на понедельник: Федеральный резервный банк Нью-Йорка озвучит значение индекса производственной активно-

сти Empire Manufacturing за май в 16:30. Министерство финансов США опубликует мартовские данные об объеме покупок нерезидентами американских активов в 17:00. В это же время глава Федеральной резервной системы Б. Бернанке выступит в Вашингтоне с речью о роли инноваций и исследований.

Финансовую отчетность за прошедший квартал в ближайшие сутки выпустит JC Penney Co., Lowe's Cos, Mitsubishi UFJ Financial Group, Samsung Electronics Co.

ММВБ	Цена, руб.	Изм., %	Объем, млрд. р.	ММВБ	Цена, руб.	Изм., %	Объем, млн. р.	РТС	Цена, \$	Изм., %	Объем, тыс. \$
Газпром	201,8	-0,91%	13,71	Полюс золото	1902,6	1,60%	349,99	CHZN	4,60	-7,07%	10,4
Лукойл	1734,4	0,47%	2,87	Газпромнефть	123,6	-0,62%	106,99	CHEP	3,000	0,00%	0,0
Роснефть	230,3	-0,49%	2,13	ОГК-5	1,3	-0,48%	3,14	DVEC	#N/A N/A	#ЗНАЧ!	0,0
Сургутнефтегаз	26,7	-1,57%	0,81	ТГК-3	2,6	-1,18%	25,69	GRAZ	2,240	0,00%	0,0
Татнефть	157,7	-0,07%	0,33	Иркутскэнерго	20,3	-0,54%	0,10	URKA	7,750	-11,43%	77,5
ГМК НорНикель	7292,0	-0,12%	3,94	Аэрофлот	68,3	-0,97%	20,04	KZRU	0,378	2,03%	9,4
Сбербанк	97,9	1,31%	12,92	ММК	24,5	0,51%	138,62	RASP	6,000	0,00%	0,0
ВТБ	0,0841	1,66%	2,31	СеверСталь	468,7	-0,53%	753,67	GAZA	45,000	0,00%	0,0
Ростелеком	176,7	0,12%	0,40	НЛМК	106,3	4,27%	271,67	VSMO	123,00	0,82%	12,3

Источник данных: Bloomberg. Расчеты: ИК «Еврофинансы».

Российский рынок акций

Прочая статистика

Сырьевые рынки

NYMEX					Сельское хозяйство				
	Цена, \$	Изм., %	Макс.*	Мин.*	Reuters/Jefferies CRB Movers				
	Цена, \$	Изм., %	Макс.*	Мин.*		Цена, \$	Изм., %	Макс.*	Мин.*
Платина / тр. унц.	1769,3	-0,10%	1875,70	1498,00	Пшеница / бушель	695,00	-2,66%	886,00	507,25
Уран / фунт	62,5	0,00%	73,00	43,00	Кофе / фунт	2,76	-0,38%	2,94	1,35
Газ/млн. брит. тепл. ед.	4,2	1,24%	5,19	3,29	Кукуруза / бушель	659,25	-2,51%	729,75	357,50
Бензин / галлон	307,4	0,34%	346,48	184,94	Соя / бушель	1326,50	-1,65%	1451,00	911,00
Rubber Research Institute					Какао / тонна	3233,00	-1,85%	3774,00	2640,00
Натуральный каучук (RSS1) / кг	156,9	0,80%	199,70	103,55	Хлопок / фунт	205,99	-0,51%	215,15	73,52
Metal Bulletin Steel Prices**					Сахар / фунт	23,38	-2,26%	32,76	14,99
Сталь ГК, экспорт FOB / тонна	762,5	0,00%	762,50	505,00	Agriculture Futures Prices**				
Сталь ХК, экспорт FOB / тонна	837,5	0,00%	837,50	615,00	Овес /СВТ / бушель	348,50	0,43%	401,50	325,00
					Рапс /ICE /тонна	562,68	-1,58%	615,80	558,66

* Максимальная и минимальная цены представлены за период 52 недели.

** Цены на сталь изменяются раз в неделю по четвергам.

Долговые рынки

U.S. Treasuries Notes/Bonds					
	Дата погашения	Цена	Купон, %	Доходность, %	Изм., %
2-Year	31.07.11	100,18	1,25	0,535	-3,25%
5-Year	31.07.14	100,78	2,00	1,835	-2,03%
10-Year	15.05.19	99,61	3,75	3,171	-1,61%
30-Year	15.05.39	101,12	4,50	4,308	-1,19%

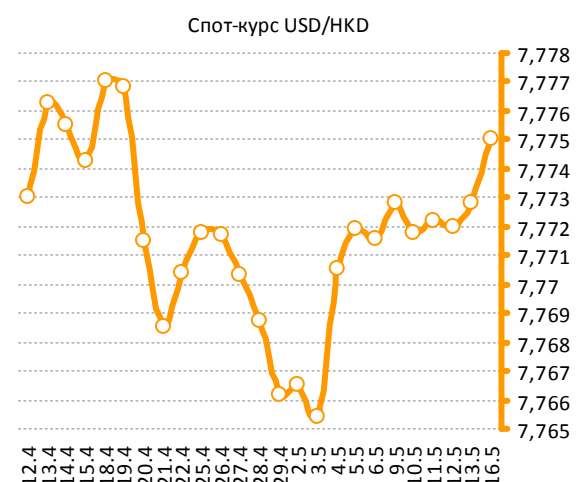
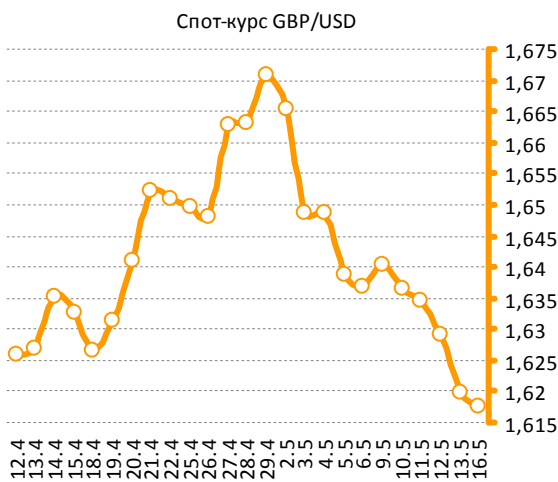
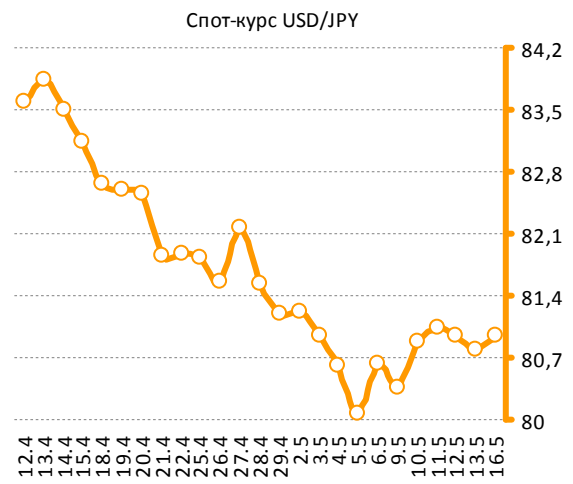
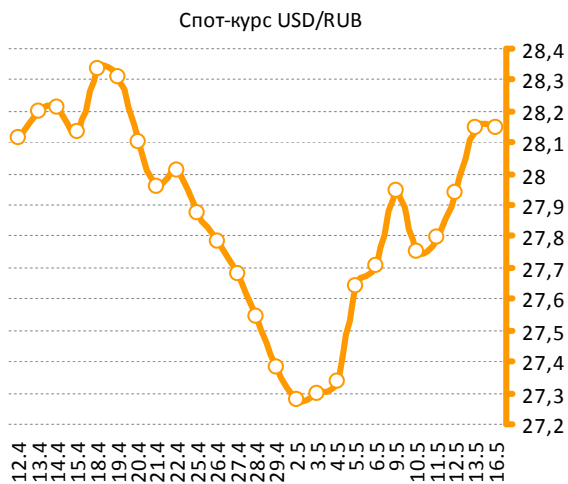
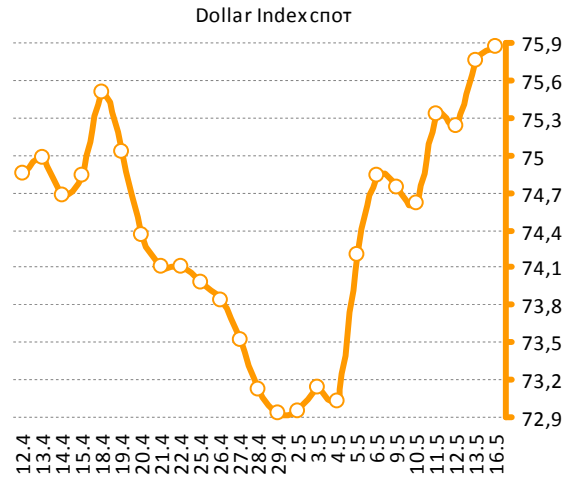
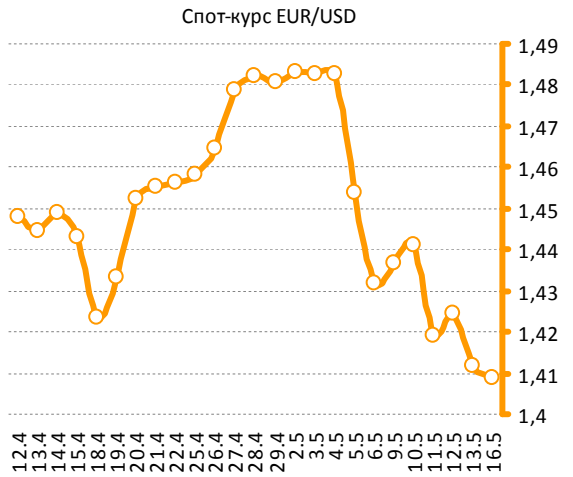
Мировые индексы

Индексы Morgan Stanley Capital International		
	Индекс	Изм., %
MSCI World	1343,17	-0,59%
MSCI EM	1144,69	-0,25%
MSCI Eastern Europe	255,26	-0,27%
MSCI BRIC	346,13	-0,33%
MSCI Russia	981,85	-0,27%

Источник данных: Bloomberg. Расчеты: ИК «Еврофинансы».

Прочая статистика

Валютные рынки



Источник данных: Bloomberg. Расчеты: ИК «Еврофинансы».

Содержание

Фотографии на титульной странице обзора:
<http://worldnews.com>
(официальный сайт World News Network).

I. Мировые рынки акций	2
II. Рынок металлов	5
III. Нефтяной рынок.....	7
IV. Российский рынок акций.....	8
V. Статистика	9
5.1. Сырьевые рынки	9
5.2. Долговые рынки	9
5.2. Валютные рынки.....	10

Аналитический отдел

Берснев Евгений Павлович, начальник аналитического отдела
тел.: (495) 545-35-35 (доб. 158), e-mail: ebersenev@eufn.ru

Белкина Анастасия Александровна, ведущий аналитик
тел.: (495) 545-35-35 (доб. 131), e-mail: belkina@eufn.ru

Гришкова Эльза Анатольевна, ведущий аналитик
тел.: (495) 545-35-35 (доб. 151), e-mail: grishkova@eufn.ru

Контакты

Открытое Акционерное Общество «ИК «ЕВРОФИНАНСЫ»

Аналитический отдел: (495) 545-35-35, доб. 158, 156, 131

Отдел активных операций: (495) 545-35-35, доб. 120, 103, 113

119049 г. Москва,
Шаболовка, д.10, стр.2
Телефон: (495) 545-35-35
(многоканальный)
Факс: (495) 644-43-13
www.eufn.ru, e-mail: analytics@eufn.ru

Настоящий отчет и содержащаяся в нем информация является исключительной собственностью ИК «Еврофинансы». Несанкционированное копирование, воспроизведение и распространение данной информации без письменного разрешения ИК «Еврофинансы» запрещено.

ИК «Еврофинансы» не несет какой-либо ответственности относительно любых последствий в результате использования информации, содержащейся в данном аналитическом отчете. ИК «Еврофинансы» не дает гарантий относительно полноты и достоверности приведенной в настоящем отчете информации. Настоящий отчет составлен на основе информации, полученной из официальных источников, надежность и достоверность которых общепризнанны. Вся информация, содержащаяся в данном отчете, ни при каких условиях не может рассматриваться как предложение или рекомендация к покупке или продаже ценных бумаг, предоставление гарантий или обещаний относительно будущих изменений на рынке ценных бумаг и действий эмитентов данных ценных бумаг. За последствия любых решений, принятых на основе настоящего отчета, ИК «Еврофинансы» ответственности не несет.