



## НОВОСТИ

### СЛЕДУЮЩИЕ КОМПАНИИ ОТЧИТАЛИСЬ ЗА I КВ. 2011:

Новатэк отчитался по МСФО за I кв. 2011  
МОЭСК в I кв. удвоил чистую прибыль, до 4,2 млрд. руб. >>> стр. 3

Татнефть сократила чистую прибыль в 2010г. по РСБУ на 23% >>> стр. 3

Чистая прибыль Транснефти по РСБУ в I кв. выросла на 15,8%, до 665,4 млн. руб. >>> стр. 3

ММК в I кв. 2011 г. увеличил выручку по РСБУ на 48% - до 62,3 млрд. рублей >>> стр. 3

Уралкалий в I кв. 2011 г. увеличил выручку по РСБУ на 26% - до 12,7 млрд. руб. >>> стр. 3

ЮТэйр в I кв. 2011 г. получила чистую прибыль по РСБУ в размере 57,6 млн. рублей против убытка годом ранее >>> стр. 3

РАОЭС Востока в I кв. 2011 г. получило чистый убыток по РСБУ в размере 2,8 млрд. рублей против прибыли годом ранее >>> стр. 4

ФСК ЕЭС в I кв. 2011 г. увеличила чистую прибыль по РСБУ на 20% - до 17,2 млрд. рублей >>> стр. 4

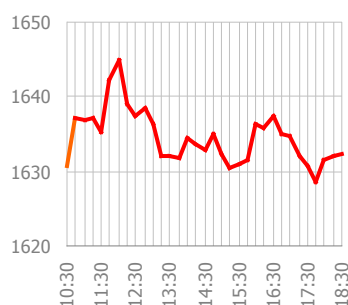
## СЫРЬЕВЫЕ РЫНКИ

	Нефть	
	Закрытие	Изменение 1Д
Urals Med., \$/барр.	111.08	1.96%

	Металлы	
	Закрытие	Изменение 1Д
Алюминий, \$/тонна	2648.0	1.81%
Медь, \$/тонна	8857.0	3.75%
Никель, \$/тонна	24730.0	3.21%
Золото, \$/унция	1505.8	1.09%
Платина, \$/унция	1774	0.8%

## РЫНОК АКЦИЙ

### Индекс ММВБ за день



Пятница не принесла существенных изменений на российский рынок акций. Торги завершились вблизи уровней закрытия четверга, ММВБ подрос на 0,09%. В Европе обострились опасения касательно Греции и Португалии, что отразилось снижением на фондовых рынках развитых стран...>>> стр. 2

## КУРСЫ ВАЛЮТ

	Курс	Изменение
Руб./USD	27.85	-0.35%
Руб./EUR	39.71	0.05%

## МИРОВЫЕ ИНДЕКСЫ

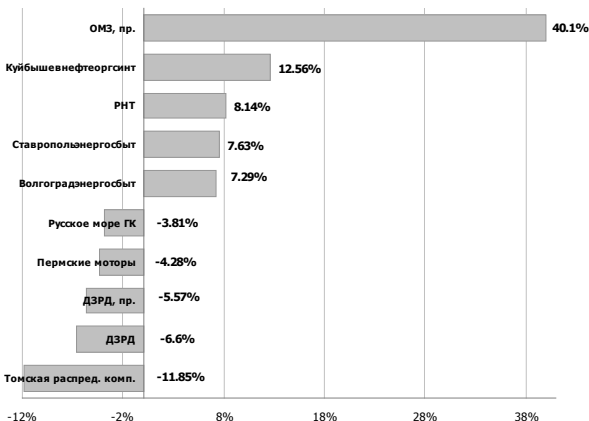
Индексы	Изменение	
	Закрытие	1Д
RTS	1866.30	0.07%
MICEX	1632.23	0.09%
Dow Jones	12595.75	-0.79%
Nasdaq	2828.47	-1.21%
FTSE 100	5925.87	-0.32%
DAX	7403.31	-0.55%
S&P500	1337.77	-0.81%

ADR (Лондон)	Изменение	
	Закрытие (USD)	1Д
АФК Система	1.315	0.38%
ВТБ	0.003	1.62%
ГМКНорНик	253.4	-0.74%
Газпромнефть	4.42	-0.27%
Лукойл	61.8	0.33%
НЛМК	3.781	4.48%
ПолюсЗолото	68	1.37%
РусГидро	0.049	-1.34%

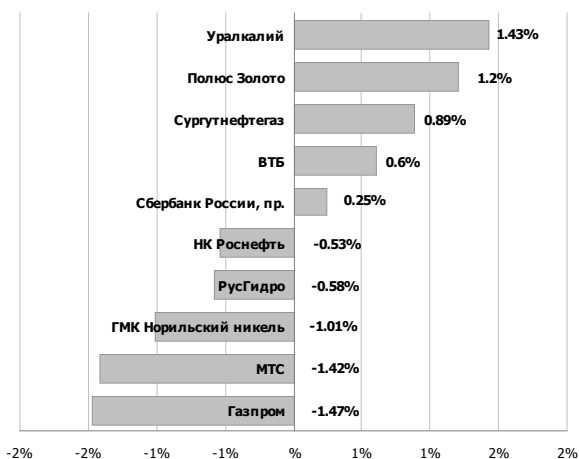
# ОСНОВНЫЕ ПОКАЗАТЕЛИ

	Значение	Изменение
Индекс РТС	1 866	0.07%
Объем торгов РТС	588 млн. долл.	
Объем торгов ММВБ	1 636 млн. долл.	

## ЛИДЕРЫ ПОВЫШЕНИЯ/ ПОНИЖЕНИЯ в ММВБ



## ЛИДЕРЫ ПОВЫШЕНИЯ/ ПОНИЖЕНИЯ в РТС



# ОСНОВНЫЕ НОВОСТИ

## РЫНОК АКЦИЙ

Пятница не принесла существенных изменений на российский рынок акций. Торги завершились вблизи уровней закрытия четверга, ММВБ подрос на 0,09%.

В Европе обострились опасения касательно Греции и Португалии, что отразилось снижением на фондовых рынках развитых стран. Так, ведущие европейские индексы снизились по итогам пятницы на 0,1-1,25%, несмотря на хорошую макростатистику. Ведущие индексы США потеряли 0,8-1,2% вслед за акциями высокотехнологичных компаний. Греция все ближе к решению о реструктуризации задолженности, о чем свидетельствуют заявления европейской политической элиты, в первую очередь Минфина Германии. По мнению г-на Шойбле, продление срока долговых обязательств позволит ослабить долговой кризис.

Азия торгуется в красной зоне, ведущие индексы теряют 0,3-1,2%.

Нефть Brent торгуется вокруг отметки \$112 за баррель. Фьючерс на S&P 500 теряет 0,4%.

Российский рынок акций откроется в красной зоне, причем снижение в первую минуту торгов может составить до 1%.

События на сегодня:

- ОГК-1, Интер РАО: заседания советов директоров
- ГМК Норильский никель, ТНК-ВР Холдинг, Аптечная сеть 36,6, ФСК ЕЭС: дата закрытия реестра
- 13:00 Еврозона: инфляция в апреле
- 16:30 США: Индекс деловой активности в промышленности ФРБ Нью-Йорка за май
- 17:00 США: чистый приток капитала в марте
- 18:00 США: NAHV индекс текущего состояния по рынку жилья в мае

Лучше рынка сегодня могут быть акции ВТБ на новостях о создании СП с итальянской страховой группой Generali. В целом же, внешний фон настолько негативен, что сегодняшний день может завершиться вновь заметным снижением рынка. ■

Источник: ИК Энергокапитал

### **НОВАТЭК ОТЧИТАЛСЯ ПО МСФО ЗА I КВ. 2011**

Новатэк отчитался по МСФО за I кв. 2011. Результаты компании превзошли ожидания рынка: чистая прибыль выросла на 69% - до 18,85 млрд. руб., превзойдя прогноз почти на 10%. Выручка от реализации выросла на 61,7%, составив 44,86 млрд. руб. Показатель EBITDA увеличился на 52,3% - до 23,1 млрд. руб. Скорректированный на единовременный эффект от продажи активов в предыдущем периоде показатель EBITDA вырос на 70%.

### **МОЭСК В I КВ. УДВОИЛ ЧИСТУЮ ПРИБЫЛЬ, ДО 4,2 МЛРД. РУБ.**

Чистая прибыль МОЭСК в I кв. 2011 года выросла почти в 2 раза относительно аналогичного периода 2010 г. - с 2,12 млрд. рублей до 4,23 млрд. руб. Выручка МОЭСК за квартал составила 32,96 млрд. руб. и, что на 27% превышает показатель предыдущего года. Увеличение выручки связано с ростом объема полезного отпуска электроэнергии и повышением тарифа на передачу электроэнергии, отмечается в отчете. Себестоимость продаж выросла на 20% - до 26,18 млрд. руб. В итоге валовая прибыль компании за I кв. составила 6,777 млрд. рублей, что выше уровня 2010 г. в 1,6 раза. Прибыль МОЭСК до налогов выросла в 1,9 раза - до 5,8 млрд. рублей. С учетом нового тарифа МОЭСК планирует в 2011 г. нарастить чистую прибыль на 26%, до 17,64 млрд. рублей, выручку - на 24%, до 133,68 млрд. рублей.

### **ТАТНЕФТЬ СОКРАТИЛА ЧИСТУЮ ПРИБЫЛЬ В 2010Г. ПО РСБУ НА 23%**

Татнефть сократило чистую прибыль по РСБУ за 2010 г. на 23% по сравнению с показателем 2009 г. - до 38,9 млрд. руб. Выручка-брутто от реализации отгруженной продукции за отчетный период составила 417,3 млрд. руб. (рост в 1,8 раза). Прибыль до налогообложения упала на 23% и составила 52,3 млрд. руб. Общая сумма начисленных налогов и платежей во все уровни бюджета по сравнению с 2009 г. увеличилась на 33% и составила 233,4 млрд. руб.

### **ЧИСТАЯ ПРИБЫЛЬ ТРАНСНЕФТИ ПО РСБУ В I КВ. ВЫРОСЛА НА 15,8%, ДО 665,4 МЛН. РУБ.**

Чистая прибыль Транснефть по РСБУ в I кв. 2011 г. выросла на 15,8%, до 665,393 млн. руб. Выручка выросла в 1,5 раза и составила 139,541 млрд. руб., себестоимость увеличилась в 1,6 раза - до 138,234 млрд. руб., прибыль до налогообложения увеличилась на 12,8% - до 873,759 млн. руб.

### **ММК В I КВ. 2011 Г. УВЕЛИЧИЛ ВЫРУЧКУ ПО РСБУ НА 48% - ДО 62,3 МЛРД. РУБЛЕЙ**

Магнитогорский металлургический комбинат в I кв. 2011 г. увеличил выручку по РСБУ на 47,9% по сравнению с аналогичным периодом прошлого года - до 62 млрд. 333,908 млн. руб.

### **УРАЛКАЛИЙ В I КВ. 2011 Г. УВЕЛИЧИЛ ВЫРУЧКУ ПО РСБУ НА 26% - ДО 12,7 МЛРД. РУБ.**

Уралкалий в I кв. 2011 г. увеличил выручку по РСБУ по сравнению с аналогичным периодом годом ранее на 26% - до 12,713 млрд. руб. Рост выручки компания объясняет увеличением цен и объема продаж калийных удобрений.

### **ЮТЭЙР В I КВ. 2011 Г. ПОЛУЧИЛА ЧИСТУЮ ПРИБЫЛЬ ПО РСБУ В РАЗМЕРЕ 57,6 МЛН. РУБЛЕЙ ПРОТИВ УБЫТКА ГОДОМ РАНЕЕ**

Чистая прибыль Авиакомпания Ютэйр по РСБУ в I кв. 2011 г. составила 57,643 млн. рублей против убытка в размере 687,193 млн. рублей, полученного годом ранее. Выручка выросла на 23% - до 9,042 млрд. рублей, валовая прибыль в отчетном периоде составила 433,450 млн. рублей против убытка в 432,3 млн. рублей в I кв. 2010 г.

## **РАО ЭС ВОСТОКА В I КВ. 2011 Г. ПОЛУЧИЛО ЧИСТЫЙ УБЫТОК ПО РСБУ В РАЗМЕРЕ 2,8 МЛРД. РУБЛЕЙ ПРОТИВ ПРИБЫЛИ ГОДОМ РАНЕЕ**

РАО Энергетические системы Востока в I кв. 2011 г. получило чистый убыток по РСБУ в 2,8 млрд. по сравнению с прибылью в 10,3 млрд. за аналогичный период 2010 г. Выручка компании выросла на 100,8% и составила 135,1 млн. рублей по сравнению с 134,2 млн. рублей за I кв. предыдущего года. Себестоимость продаж в I кв. 2011 г. уменьшилась на 15,7 млн. рублей по сравнению с 15,3 млн. рублей за I кв. 2010 г.

## **ФСК ЕЭС В I КВ. 2011 Г. УВЕЛИЧИЛА ЧИСТУЮ ПРИБЫЛЬ ПО РСБУ НА 20% - ДО 17,2 МЛРД. РУБЛЕЙ**

За I кв. 2011 г. ФСК ЕЭС получило чистую прибыль по РСБУ в размере 17 193 млн. рублей, что связано с ростом прибыли от основной деятельности, используемой для финансирования инвестиционной программы по модернизации ЕНЭС. По сравнению с аналогичным показателем прошлого года (14,33 млрд. рублей) прибыль выросла на 20%. Выручка ФСК ЕЭС за I кв. 2011 г. выросла по сравнению с аналогичным периодом предыдущего года на 8 968 млн. рублей (+32,5%) и составила 36 590 млн. рублей, что обусловлено ростом выручки от реализации услуг по передаче электроэнергии и технологическому присоединению к ЕНЭС. ■

# ИНВЕСТИЦИОННАЯ ГРУППА ЭНЕРГОКАПИТАЛ



**энергокапитал**  
инвестиционная группа

**Центральный офис компании  
в Санкт-Петербурге:**

190031, Санкт-Петербург, ул. Ефимова, 4а,  
б/ц "Мир", вход отдельный  
(недалеко от ст. м. "Садовая" и "Сенная пл.")  
Время работы: с 10.00 до 19.00, кроме сб и вс

Тел. +7 (812) 329-55-92  
Факс +7 (812) 329-55-64  
E-mail: info@energ.ru; www.energ.ru

## Коммерческое управление

**Михаил Бабарин**  
Руководитель управления babarin@energ.ru  
+7 (812) 329-55-92

**Константин Ермоленко**  
Зам. руководителя управления по инвестиционной политике ermolenko@energ.ru  
+7 (812) 325-03-08

## Отдел управления благосостоянием

**Виталий Горлатов**  
Начальник отдела +7 (812) 329-17-29

**Олег Кочиерь**  
Зам. начальника отдела kochier@energ.ru  
+7 (812) 329-17-29

**Елена Копосова**  
Прием он-лайн поручений +7 (812) 329-17-94

## Отдел инвестиционного моделирования

**Александр Игнатюк**  
Начальник отдела ai@energ.ru  
+7(812) 441-29-27

**Василий Копосов**  
Специалист отдела koposov@energ.ru  
+7(812) 441-29-27

**Марсело Муньос**  
Специалист отдела marcelo@energ.ru  
+7 (812) 441-29-27

## Управление активами на рынке ценных бумаг

**Дмитрий Аксенов**  
Заместитель генерального директора по рынку ценных бумаг aks@energ.ru  
+7 (812) 329-17-73

**Александр Павлов**  
Начальник отдела управления на рынке ценных бумаг a\_pavlov@energ.ru  
+7 (812) 329-17-73

## Клиентский отдел

**Татьяна Ершова**  
Начальник отдела ersh@energ.ru  
+7 (812) 329-55-94

**Анна Филиппова**  
Ведущий специалист filippova@energ.ru  
+7 (812) 329-17-72

## Отдел доступа к торговым площадкам

**Дарья Воронова**  
Начальник отдела voronova@energ.ru  
+7 (812) 329-44-46

**Алексей Возный**  
Администратор NetInvestor/Quik +7 (812) 329-17-62

## Департамент продаж и регионального развития

**Денис Костин**  
Директор департамента denis@energ.ru  
+7 (495) 223-52-09

## Департамент по работе с институциональными инвесторами в РТС

**Владимир Ермолаев**  
Директор департамента ermolaev@energ.ru

Обращаем Ваше внимание, что информация и выводы, содержащиеся в настоящей публикации, были подготовлены специалистами компании "Энергокапитал" и предназначены исключительно для сведения клиентов компании. Несмотря на то, что были приложены значительные усилия, чтобы сделать информацию, содержащуюся в настоящей публикации, как можно более достоверной и полезной, "Энергокапитал" не претендует на ее полноту и точность. Компания и любые из ее представителей и сотрудников могут, в рамках закона, иметь позицию или какой-либо иной интерес (включая покупку или продажу своим клиентам на принципиальной основе) в любой сделке, в любых инвестициях прямо или косвенно упомянутых в предмете настоящей публикации. Ни компания "Энергокапитал", ни кто-либо из ее представителей или сотрудников не несет ответственности за любой прямой или косвенный ущерб, наступивший в результате использования настоящей публикации или ее содержания. Необходимо помнить, что любые инвестиции, упомянутые в настоящей публикации, могут быть связаны со значительным риском, могут оказаться неликвидными или неприемлемыми для всех инвесторов. Стоимость или доход от любых инвестиций, упомянутых в настоящей публикации, могут изменяться под воздействием рыночных и иных факторов. Прошлые результаты не являются показателем будущих результатов. Возможность инвестирования в какие-либо ценные бумаги или инструменты, упомянутые в настоящей публикации следует рассматривать только инвесторам, обладающим значительными знаниями и опытом в финансовых вопросах и бизнесе, и способным оценить преимущества и риски, связанные с инвестированием в российские ценные бумаги.

# ОФИСЫ КОМПАНИИ ЭНЕРГОКАПИТАЛ



**энергокапитал**  
инвестиционная группа

## **Филиал компании в г. Архангельск**

163000, Архангельск,  
пл. Ленина, д.4, офис 407  
+7 (8182) 63-63-30, +7 (8182) 21-54-14  
arhangelsk.doc@energ.ru

## **Филиал компании в г. Краснодар**

450000, Краснодар,  
ул. Красная-Северная, д. 160-354  
+ 7 (8612) 51-21-23  
krasnodar@energ.ru

## **Филиал компании в г. Москва**

109017, Москва,  
1-ый Тружеников пер., д. 27/2  
+ 7 (495) 223-52-09 + 7 (495) 223-52-08  
dkostin@col.ru

## **Филиал компании в г. Мурманск**

183038, Мурманск,  
ул. Воровского, д. 5/23, офис 310  
+ 7 (8152) 28-2425, + 7 (8152) 28-2424  
murmansk.doc@energ.ru

## **Филиал компании в г. Оренбург**

460000, Оренбург,  
ул.Краснознаменная, д.22, офис 901  
+ 7 (3532) 77-26-35, + 7 (3532) 77-40-56  
+ 7 (3532) 77-33-34  
orenburg.doc@energ.ru

## **Филиал компании в г. Ярославль**

150003, Ярославль,  
ул. Республиканская, д. 3,  
центральный корпус (Красный Маяк), 2 этаж  
+ 7 (4852) 72-02-28, + 7 (4852) 73-90-93  
yaroslavl@energ.ru

## **Филиал компании в г. Тольяти**

445000, Тольяти,  
Новый проезд, д. 3,  
ДЦ "ГРАНД СИТИ", офис 304  
+ 7 (8482) 77-44-11, + 7 (8482) 77-47-11