

ОТКРЫТОЕ АКЦИОНЕРНОЕ ОБЩЕСТВО
"ИНВЕСТИЦИОННАЯ КОМПАНИЯ "ЕВРОФИНАНСЫ"
119049 г. Москва, Шаболовка, д.10, корп.2
Телефон: (495) 545-35-35 (многоканальный)
Факс: (495) 644-43-13
http://www.eufn.ru/
e-mail: inform@eufn.ru

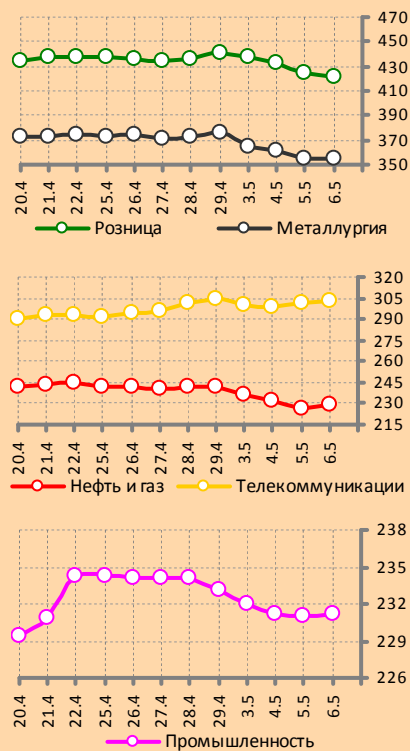


ИНВЕСТИЦИОННАЯ КОМПАНИЯ
ЕВРОФИНАНСЫ

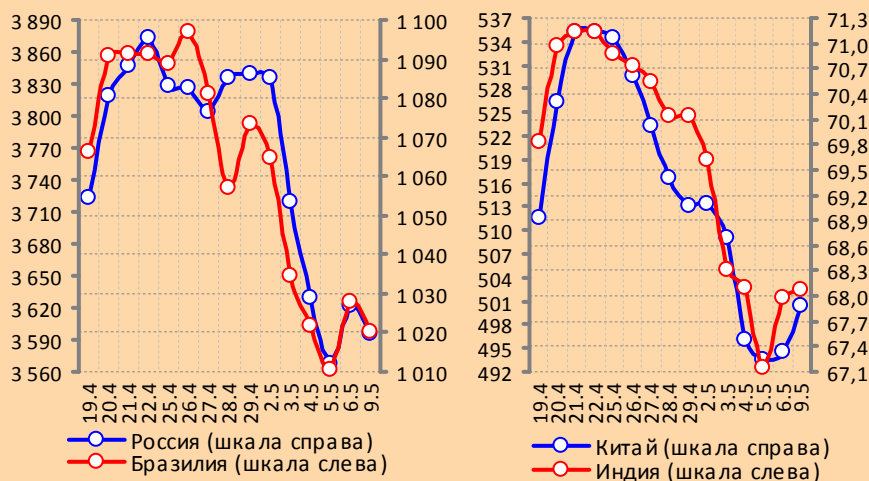
АНАЛИТИЧЕСКИЙ ОБЗОР

ЕЖЕДНЕВНЫЙ ОБЗОР: 10.05.2011

www.eufn.ru



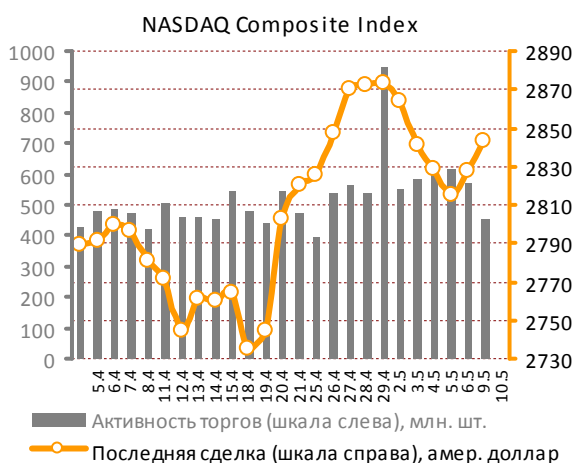
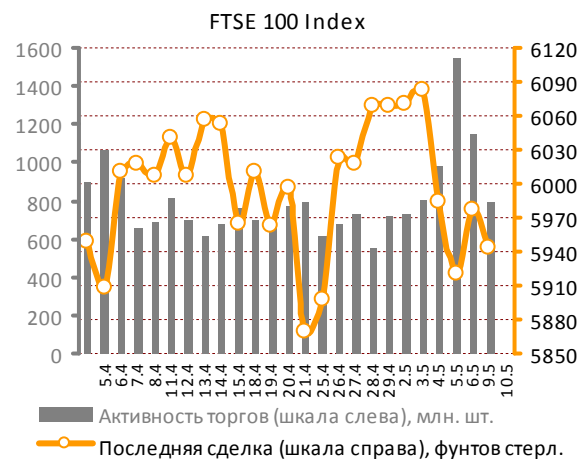
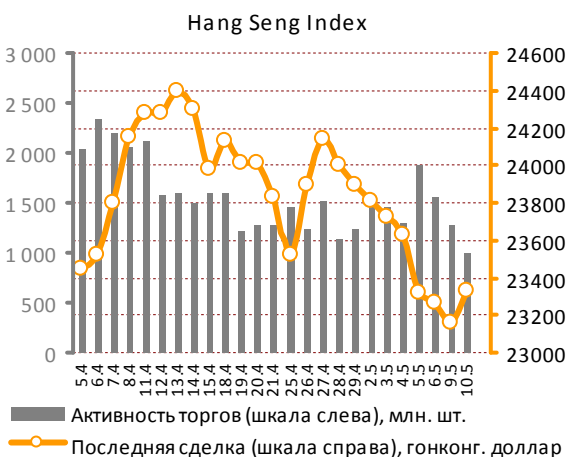
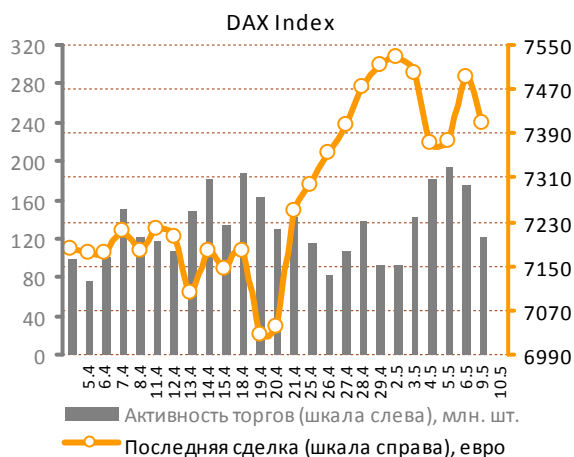
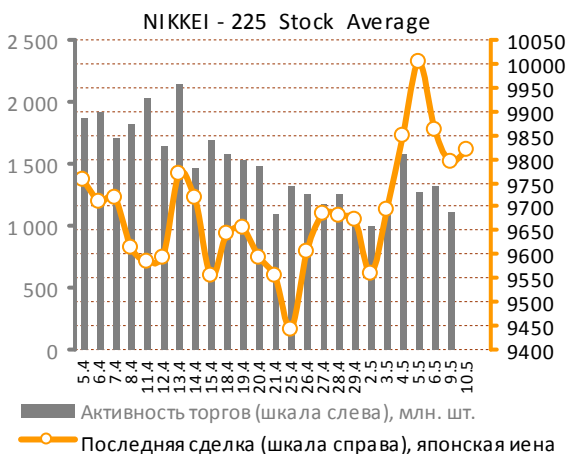
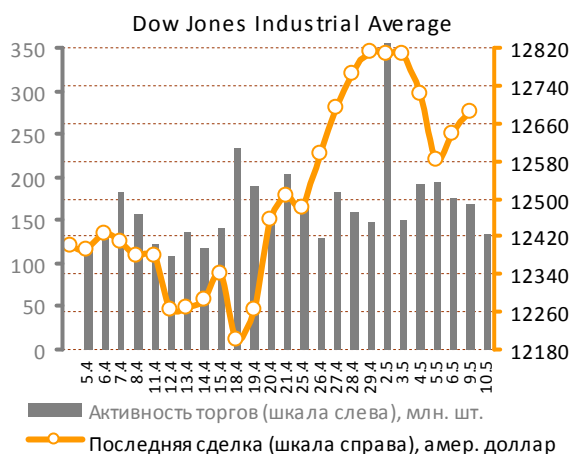
Национальные дневные индексы Morgan Stanley Capital International



СОДЕРЖАНИЕ ОБЗОРА

Мировые рынки акций.....	2	Российский рынок акций.....	8
Рынок металлов.....	5	Статистика: сырьевые, долго-	9
Нефтяной рынок.....	7	вые и валютные рынки.....	

Мировые рынки акций



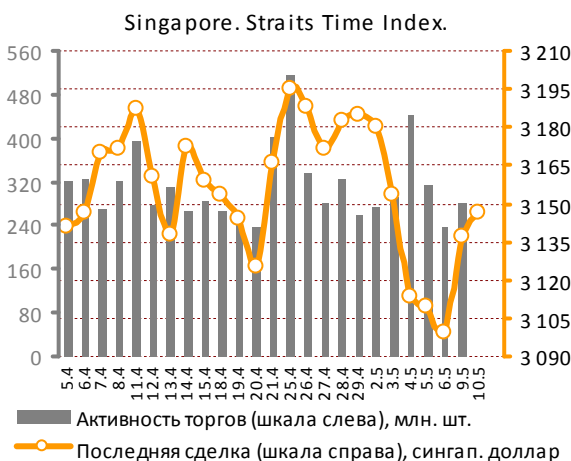
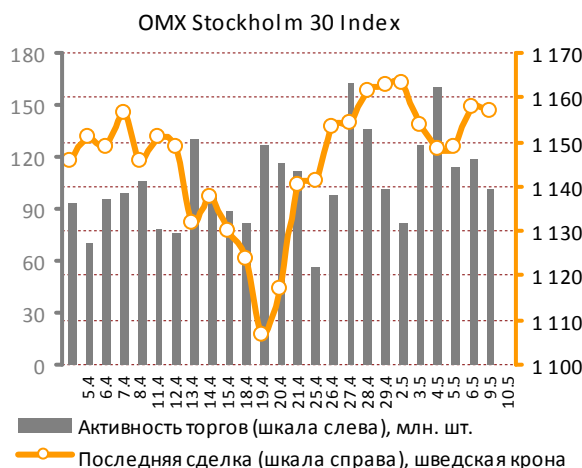
Источник данных: Bloomberg.

Пока некоторые российские трейдеры отдыхали, на зарубежных фондовых площадках произошла если и не паника, то небольшая

коррекция. За прошлую неделю графики американских фондовых индексов ушли вниз, погружение европейских индикаторов в «красную

зону» было хоть и глубоким, но длилось лишь пару дней. Главные неблагоприятные факторы

прошедших торговых сессий – слабая статистика из Штатов, прежде всего, по рынку труда,

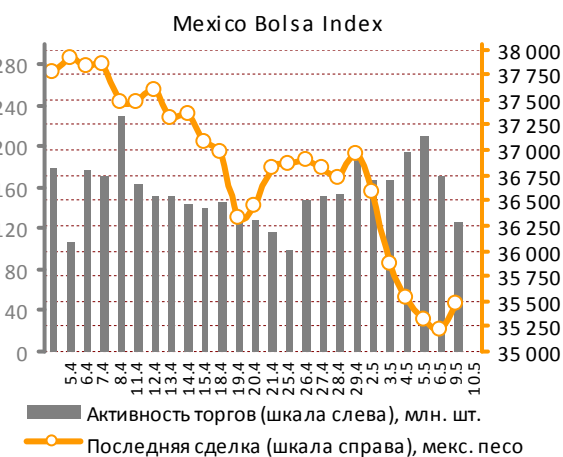
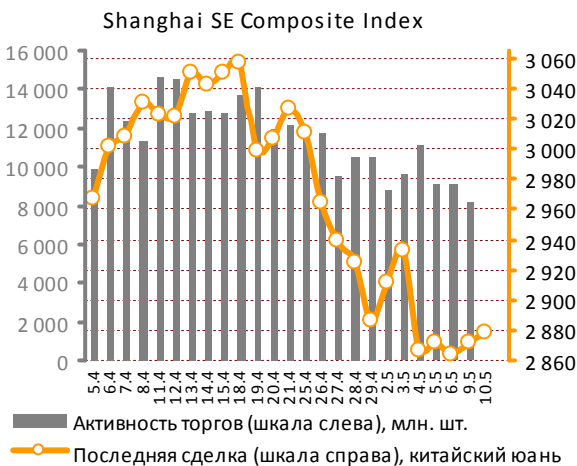
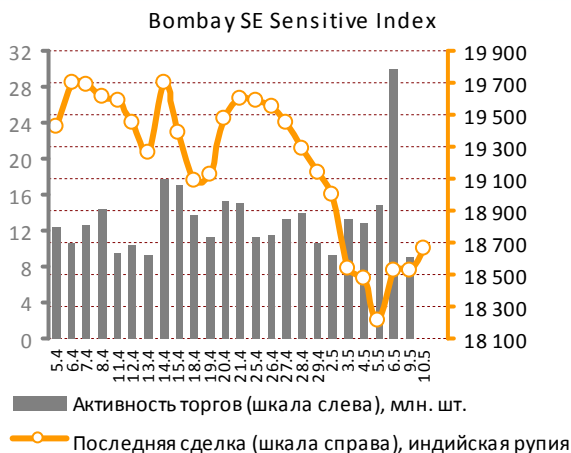
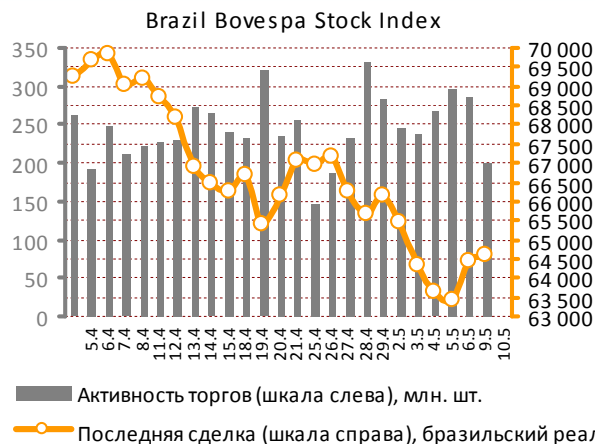


Источник данных: Bloomberg.

обвал цен на нефть (что, впрочем, нельзя однозначно трактовать как негатив) и волнения по поводу проблем Греции.

В отношении Афин министры финансов стран еврозоны накануне пришли к выводу, что согласованный ранее план госзаимствований на внешних рынках не будет выполнен властями страны к началу следующего года, в связи с чем Еврогруппа, вероятно, будет вынуждена пересмотреть условия предоставления Греции финансовой помощи в 110 млрд. евро.

Участники финансовых рынков полагают, что руководство страны все же прибегнет к реструктуризации государственного долга. По словам члена совета Европейского центрального банка Э. Новотны, в первую очередь «должно быть ясное решение с греческой стороны» по поводу необходимости предоставления ей финансирования сверх выделенных средств, а уже потом «следует рассматривать возможность дополнительных вливаний». Со своей стороны греческое руководство пока самостоятельно пытается разрешить проблемы и планирует во



Источник данных: Bloomberg.

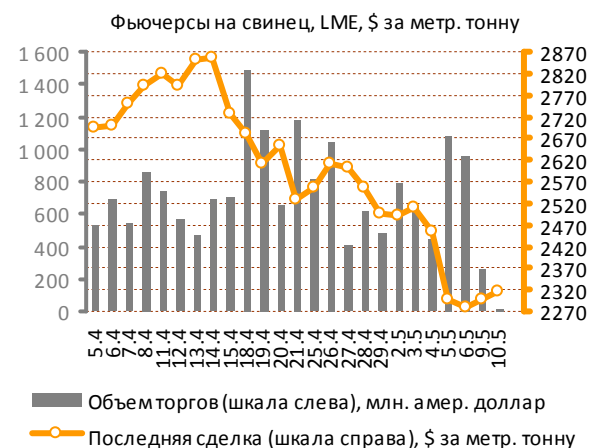
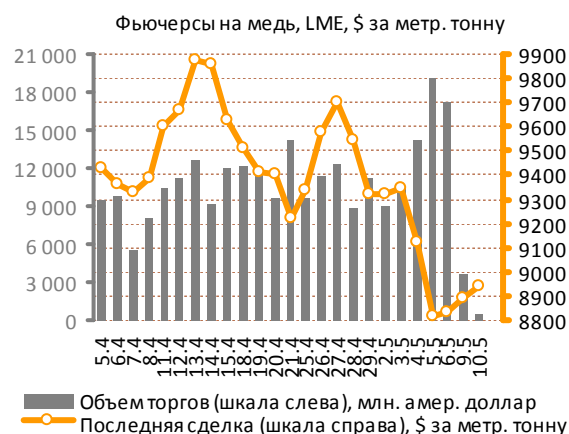
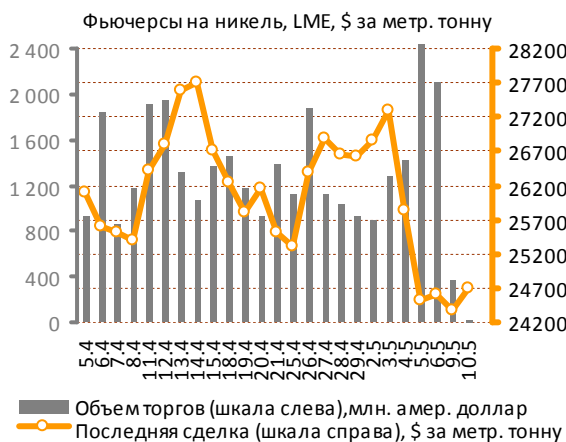
вторник разместить казначейские векселя со сроком обращения 182 дня на сумму 1,25 млрд. евро.

Тем временем в понедельник рейтинговое агентство Standard&Poor's понизило долгосрочный кредитный рейтинг Греции с уровня «BB-» до «B», краткосрочный – с «B» до «C», прогноз – «негативный». За последний год Standard&Poor's уже четвертый раз ухудшает свою оценку кредитоспособности Афин.

Вчерашнюю торговую сессию основные индексы Европы завершили падением котировок на 0,6-2%, их коллеги из Штатов, напротив, подросли на 0,4-0,6%.

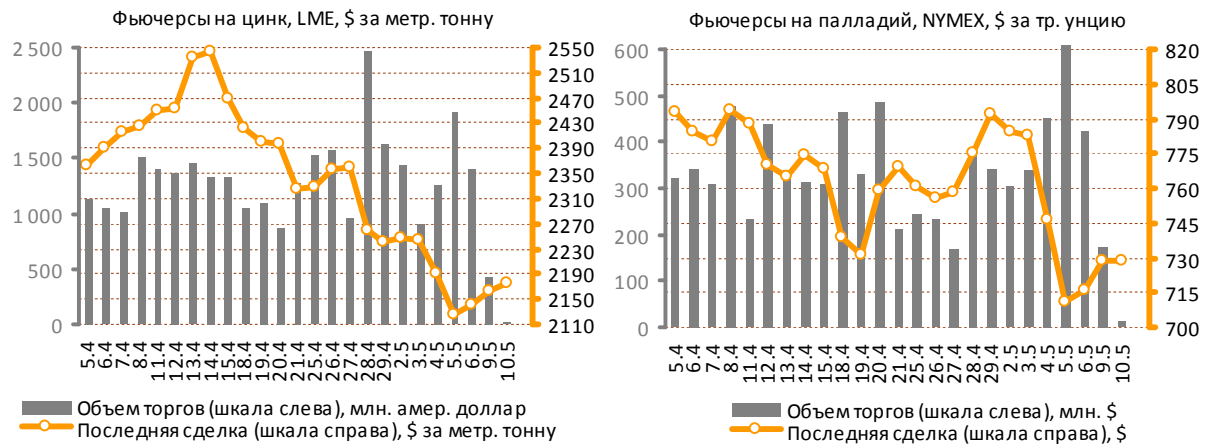
Утром во вторник биржи Азиатско-Тихоокеанского региона после известия об увеличении внешнеторгового оборота Китая и Австралии показывают разнонаправленную динамику. Биржи Гонконга закрыты в связи с праздничным днем.

Рынок металлов

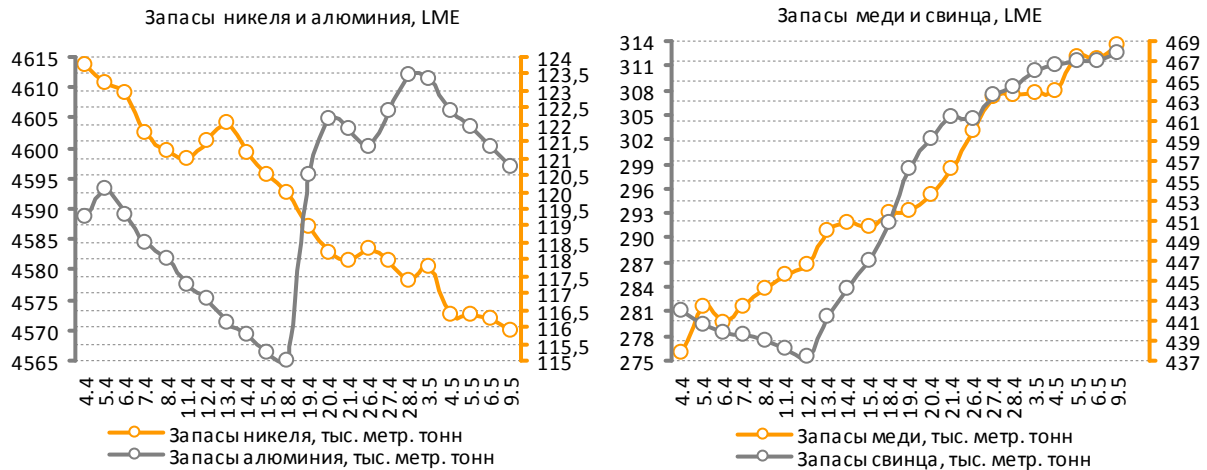


Источник данных: Bloomberg.

Рынок металлов



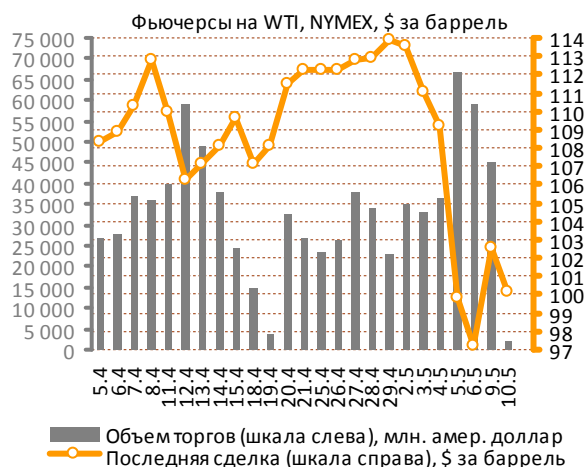
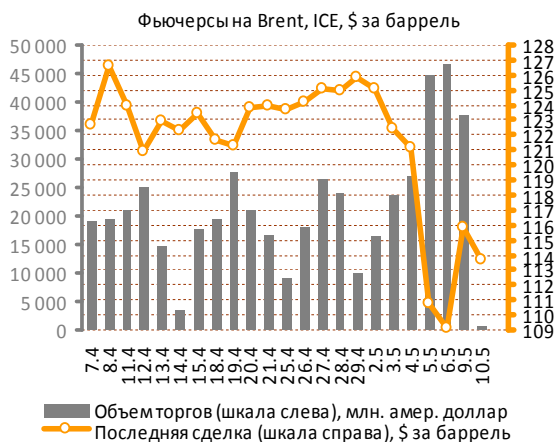
Источник данных: Bloomberg.



Источник данных: Bloomberg.

Рынок металлов

Нефтяной рынок



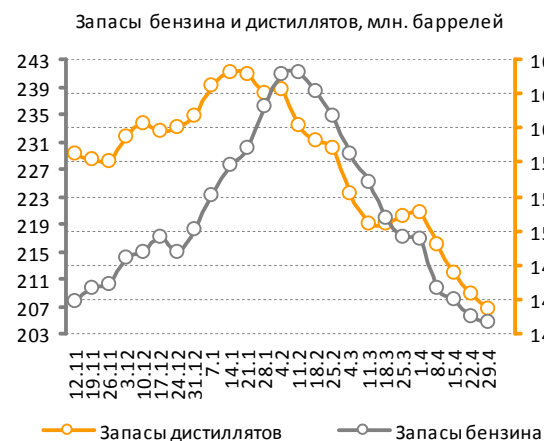
Источник данных: Bloomberg.

Всю прошлую неделю курс американского доллара укреплялся относительно других мировых валют, продавливая сырьевые котировки. За 5 торговых дней нефть рухнула чуть менее чем на 15%, что стало максимальным падением с конца 2008 года. Обвал котировок был поддержан объемами торгов.

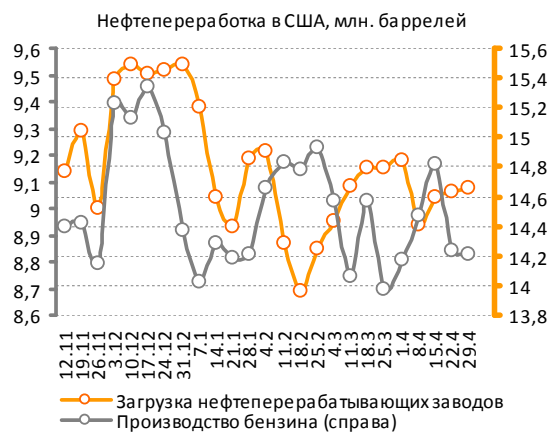
Новую неделю «черное золото» начало с отскока, компенсировав существенную часть пред-

шествующих потерь: июньские фьючерсы сорта Brent подросли на 6,2% и закрепились на отметке 115,9 долл. за баррель, июньские контракты WTI прибавили 5,53%, остановившись на значении 102,55 долл. за баррель.

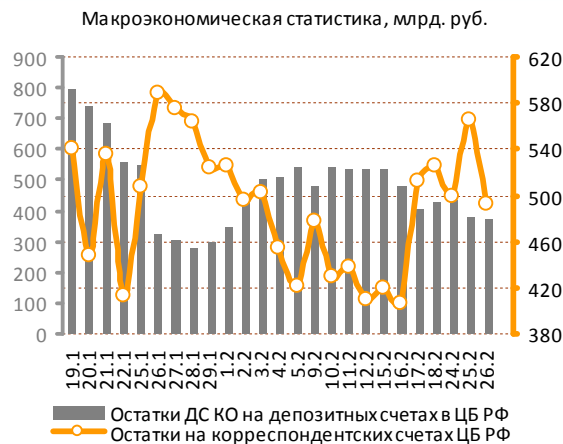
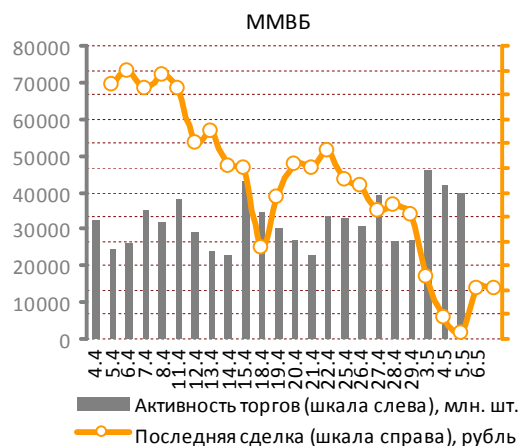
Сегодня с утра падение нефтяных котировок возобновилось, ближайшие контракты на ICE и NYMEX теряют в моменте по 1,7%-2,1%.



Источник данных: Bloomberg.



Российский рынок акций



Источник данных: Bloomberg.

Несмотря на привычный для российских граждан майский отдых, активность торгов в первую неделю месяца оказалась в этом году значительно выше средней. Рынок однозначно поддержал снижение котировок, видимо, испугавшись обвала, прежде всего, на сырьевых площадках. Сегодняшний день отечественные индексы, находясь под давлением нефтяного фактора, также открыли резким снижением, за которым может последовать некоторый откат вверх.

Новости на вторник: министерство труда США опубликует статистику изменения апрельских

импортных цен в 16:30. Министерство торговли США выпустит данные об объемах запасов товаров на оптовых складах за март в 18:00. Глава Федерального резервного банка Ричмонда Дж. Лэкер выступит с экономическим прогнозом в 20:45.

Финансовую отчетность за прошедший квартал в ближайшие сутки выпустит Adecco SA, BG Group, Couer d'Alene Mines, Deutsche Post AG, Easyjet, General Maritime, Imperial Tobacco Group, Lonmin, Munich Re, Sumitomo, Walt Disney.

ММВБ	Цена, руб.	Изм., %	Объем, млрд. р.	ММВБ	Цена, руб.	Изм., %	Объем, млн. р.	РТС	Цена, \$	Изм., %	Объем, тыс. \$
Газпром	211,7	1,45%	23,02	Полюс золото	1856,8	0,74%	458,12	CHZN	4,95	0,00%	0,0
Лукойл	1859,5	2,93%	4,55	Газпромнефть	131,8	0,82%	160,96	CHEP	3,000	-3,23%	15,0
Роснефть	235,3	2,86%	3,84	ОГК-5	1,3	0,51%	11,28	DVEC	#N/A N/A	#ЗНАЧ!	0,0
Сургутнефтегаз	27,8	0,58%	0,97	ТГК-3	2,8	2,28%	47,69	GRAZ	2,470	0,00%	0,0
Татнефть	174,7	3,75%	0,59	Иркутскэнерго	21,0	0,13%	0,34	URKA	8,750	0,00%	0,0
ГМК НорНикель	7223,0	1,82%	5,20	Аэрофлот	67,4	3,81%	47,90	KZRU	0,378	1,34%	9,4
Сбербанк	98,2	2,70%	20,46	ММК	25,1	0,99%	149,93	RASP	6,250	-2,34%	125,0
ВТБ	0,0871	2,50%	2,81	СеверСталь	479,3	3,14%	1203,73	GAZA	45,000	0,00%	0,0
Ростелеком	165,6	2,82%	0,19	НЛМК	103,9	3,27%	189,18	VSMO	122,00	-2,40%	61,0

Источник данных: Bloomberg. Расчеты: ИК «Еврофинансы».

Прочая статистика

Сырьевые рынки

NYMEX					Сельское хозяйство				
	Цена, \$	Изм., %	Макс.*	Мин.*	Reuters/Jefferies CRB Movers				
Платина / тр. унц.	1795,1	0,49%	1875,70	1498,00		Цена, \$	Изм., %	Макс.*	Мин.*
Уран / фунт	62,5	0,00%	73,00	43,00	Пшеница / бушель	695,00	-2,66%	886,00	507,25
Газ/млн. брит. тепл. ед.	4,2	-1,91%	5,19	3,29	Кофе / фунт	2,76	-0,38%	2,94	1,35
Бензин / галлон	327,8	6,09%	346,48	184,94	Кукуруза / бушель	659,25	-2,51%	729,75	357,50
Rubber Research Institute					Соя / бушель	1326,50	-1,65%	1451,00	911,00
Натуральный каучук (RSS1)/ кг	155,7	-2,99%	199,70	103,55	Какао / тонна	3233,00	-1,85%	3774,00	2640,00
Metal Bulletin Steel Prices**					Хлопок / фунт	205,99	-0,51%	215,15	73,52
Сталь ГК, экспорт FOB / тонна	762,5	0,00%	762,50	505,00	Сахар / фунт	23,38	-2,26%	32,76	14,99
Сталь ХК, экспорт FOB / тонна	837,5	0,00%	837,50	615,00	Agriculture Futures Prices**				
					Овес /CBT / бушель	331,00	1,85%	401,50	315,00
					Рапс /ICE /тонна	567,48	1,58%	615,80	534,73

* Максимальная и минимальная цены представлены за период 52 недели.

** Цены на сталь изменяются раз в неделю по четвергам.

Долговые рынки

U.S. Treasuries Notes/Bonds					
	Дата погашения	Цена	Купон, %	Доходность, %	Изм., %
2-Year	31.07.11	100,15	1,25	0,547	-0,73%
5-Year	31.07.14	100,73	2,00	1,846	-0,75%
10-Year	15.05.19	103,86	3,75	3,162	0,44%
30-Year	15.05.39	107,34	4,50	4,309	0,54%

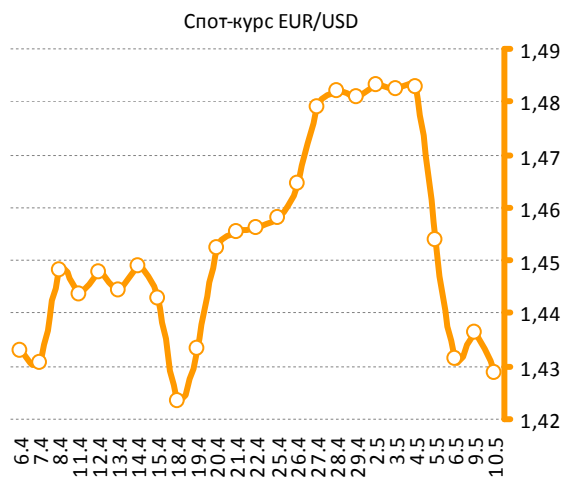
Мировые индексы

Индексы Morgan Stanley Capital International		
	Индекс	Изм., %
MSCI World	1353,77	-0,40%
MSCI EM	1161,94	-0,12%
MSCI Eastern Europe	262,90	-1,23%
MSCI BRIC	352,66	-0,02%
MSCI Russia	1019,90	-0,68%

Источник данных: Bloomberg. Расчеты: ИК «Еврофинансы».

Прочая статистика

Валютные рынки



Содержание

Фотографии на титульной странице обзора:
<http://worldnews.com>
(официальный сайт World News Network).

I. Мировые рынки акций	2
II. Рынок металлов	5
III. Нефтяной рынок.....	7
IV. Российский рынок акций.....	8
V. Статистика	9
5.1. Сырьевые рынки	9
5.2. Долговые рынки	9
5.2. Валютные рынки.....	10

Аналитический отдел

Берсенов Евгений Павлович, начальник аналитического отдела

тел.: (495) 545-35-35 (доб. 158), e-mail: ebersenev@eufn.ru

Белкина Анастасия Александровна, ведущий аналитик

тел.: (495) 545-35-35 (доб. 131), e-mail: belkina@eufn.ru

Гришкова Эльза Анатольевна, ведущий аналитик

тел.: (495) 545-35-35 (доб. 151), e-mail: grishkova@eufn.ru

Контакты

Открытое Акционерное Общество «ИК «ЕВРОФИНАНСЫ»

Аналитический отдел: (495) 545-35-35, доб. 158, 156, 131

Отдел активных операций: (495) 545-35-35, доб. 120, 103, 113

119049 г. Москва,

Шаболовка, д.10, стр.2

Телефон: (495) 545-35-35

(многоканальный)

Факс: (495) 644-43-13

www.eufn.ru, e-mail: analytics@eufn.ru

Настоящий отчет и содержащаяся в нем информация является исключительной собственностью ИК «Еврофинансы». Несанкционированное копирование, воспроизведение и распространение данной информации без письменного разрешения ИК «Еврофинансы» запрещено.

ИК «Еврофинансы» не несет какой-либо ответственности относительно любых последствий в результате использования информации, содержащейся в данном аналитическом отчете. ИК «Еврофинансы» не дает гарантий относительно полноты и достоверности приведенной в настоящем отчете информации. Настоящий отчет составлен на основе информации, полученной из официальных источников, надежность и достоверность которых общепризнанны. Вся информация, содержащаяся в данном отчете, ни при каких условиях не может рассматриваться как предложение или рекомендация к покупке или продаже ценных бумаг, предоставление гарантий или обещаний относительно будущих изменений на рынке ценных бумаг и действий эмитентов данных ценных бумаг. За последствия любых решений, принятых на основе настоящего отчета, ИК «Еврофинансы» ответственности не несет.