

ОТКРЫТОЕ АКЦИОНЕРНОЕ ОБЩЕСТВО  
 "ИНВЕСТИЦИОННАЯ КОМПАНИЯ "ЕВРОФИНАНСЫ"  
 119049 г. Москва, Шаболовка, д.10, корп.2  
 Телефон: (495) 545-35-35 (многоканальный)  
 Факс: (495) 644-43-13  
 http://www.eufn.ru/  
 e-mail: inform@eufn.ru

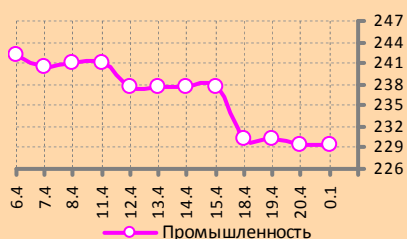
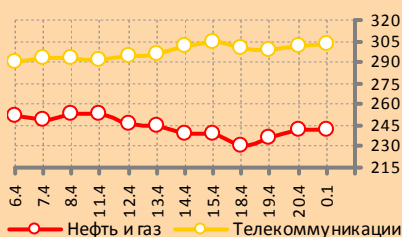
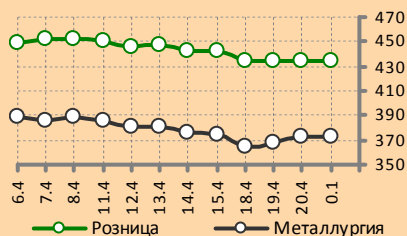





ИНВЕСТИЦИОННАЯ КОМПАНИЯ  
**ЕВРОФИНАНСЫ**

## АНАЛИТИЧЕСКИЙ ОБЗОР

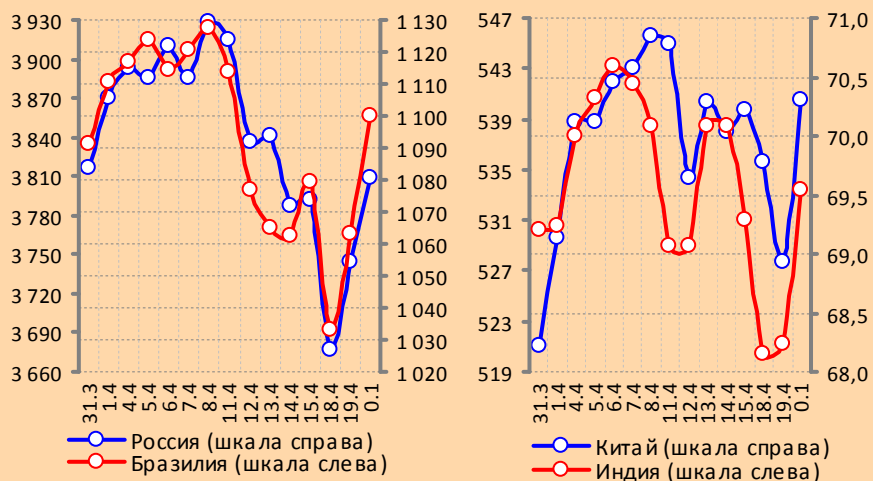
# ЕЖЕДНЕВНЫЙ ОБЗОР: 21.04.2011

*www.eufn.ru*



Отраслевые индексы РТС

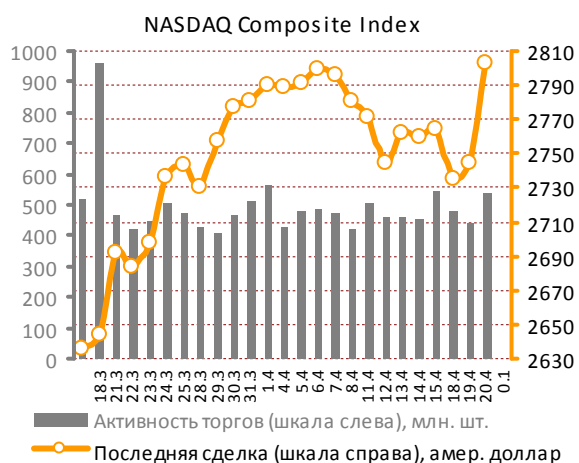
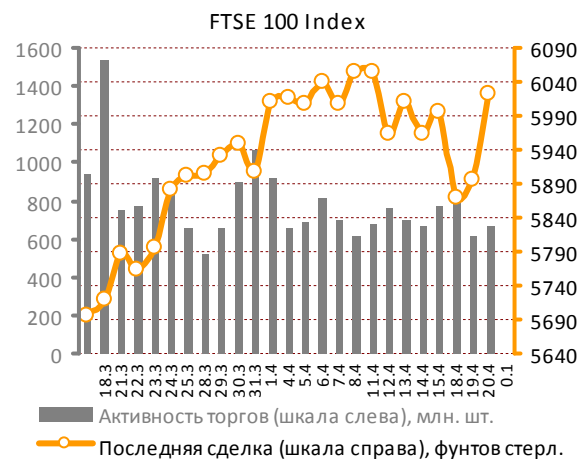
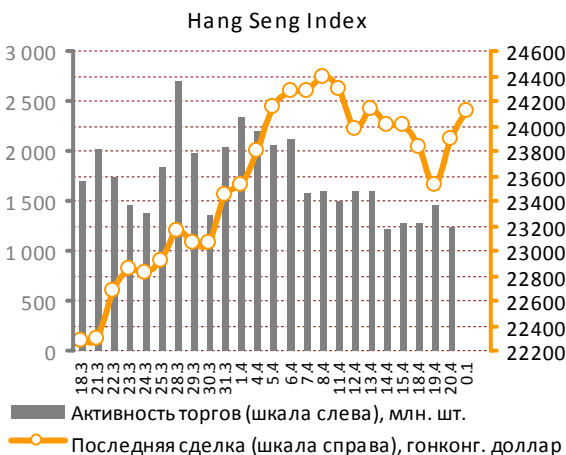
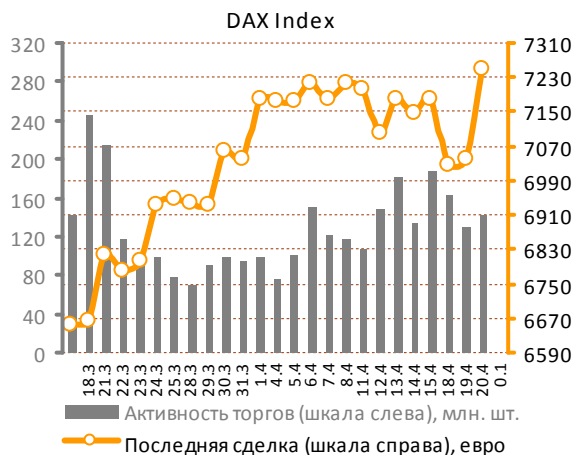
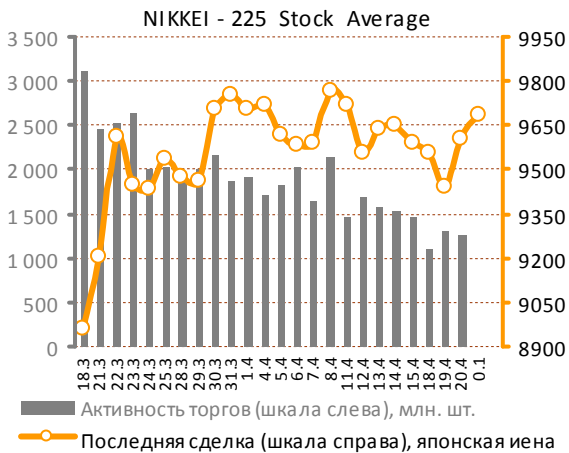
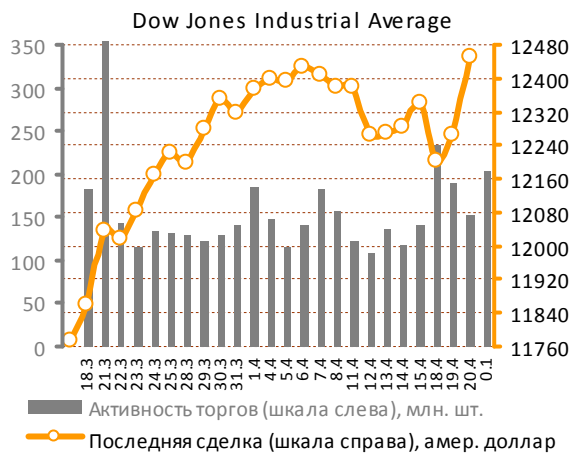
### Национальные дневные индексы Morgan Stanley Capital International



### СОДЕРЖАНИЕ ОБЗОРА

Мировые рынки акций.....	2	Российский рынок акций.....	8
Рынок металлов.....	5	Статистика: сырьевые, долго-	9
Нефтяной рынок.....	7	вые и валютные рынки.....	

## Мировые рынки акций



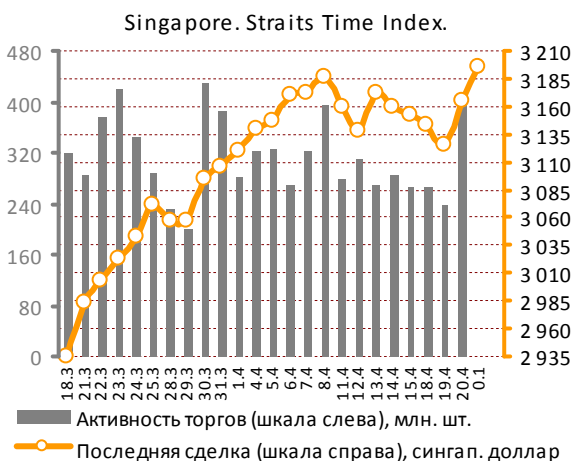
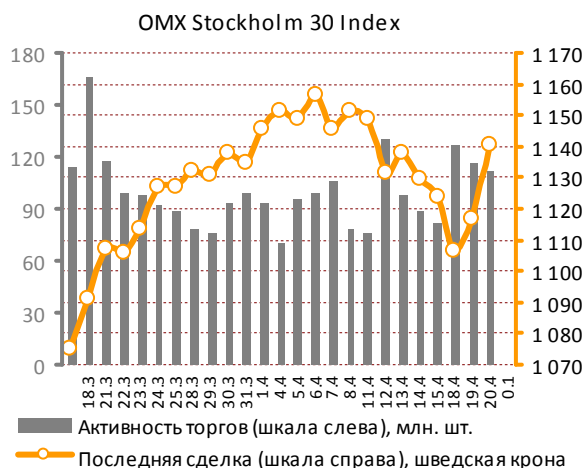
Источник данных: Bloomberg.

Европейские и американские фондовые индексы, поддерживаемые новой порцией

сильнейших квартальных отчетов крупнейших корпораций, в среду опять рвались вверх.

Так, крупнейший в мире производитель в сфере информационно-компьютерных технологий

Intel по итогам 1 квартала 2011 года получил прибыль в размере 3,2 млрд. долл., или 0,56



Источник данных: Bloomberg.

долл. на акцию (прогноз 0,46 долл.), что на 33% выше показателя января-марта прошлого года, выручка составила 12,85 млрд. долл. против 10,3 млрд. долл.

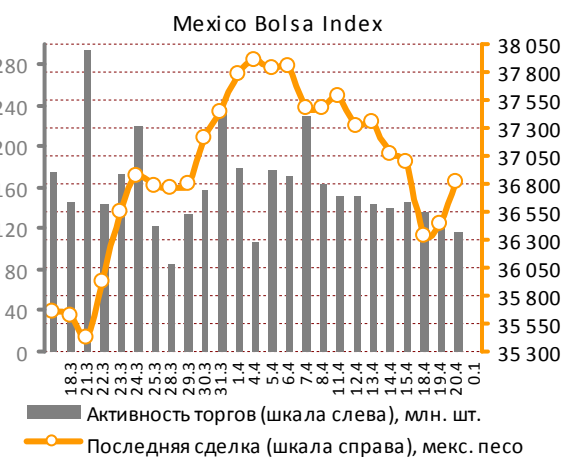
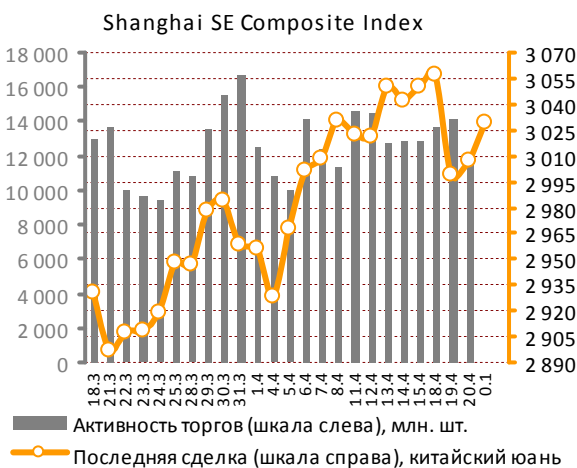
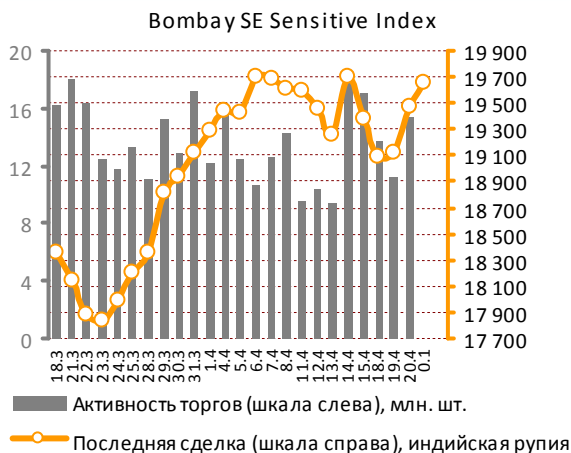
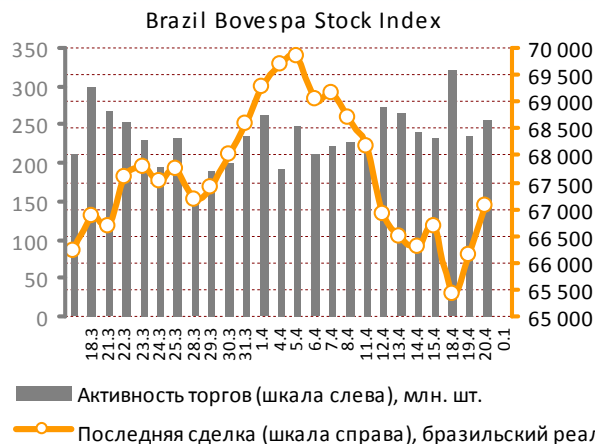
Один из крупнейших в Европе автопроизводителей, компания PSA Peugeot Citroen, зафиксировала в 1 квартале 10% прирост показателя выручки – до 15,41 млрд. евро.

Также хорошие финансовые результаты вчера представил L'Oreal, Yahoo!, Fiat SpA, United Technologies Corp. и др.

Из 59 отчитавшихся за прошедший квартал компаний индекса S&P 500 прибыль порядка 80% превысила рыночный прогноз.

Еще одним фактором в пользу роста в среду стали данные по продажам жилых домов на вторичном рынке США, которые увеличились в марте на 3,7% относительно февральского уровня и достигли 5,1 млн.

Большинство бирж Европы завершили вчерашний день повышением на 1,5-3%, аутсайдер прошедших торгов – рынок акций Греции во



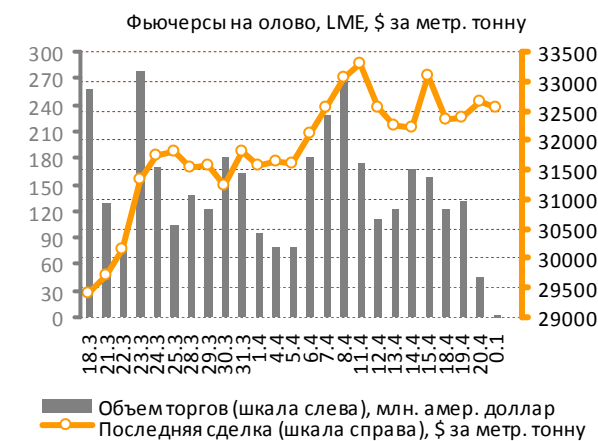
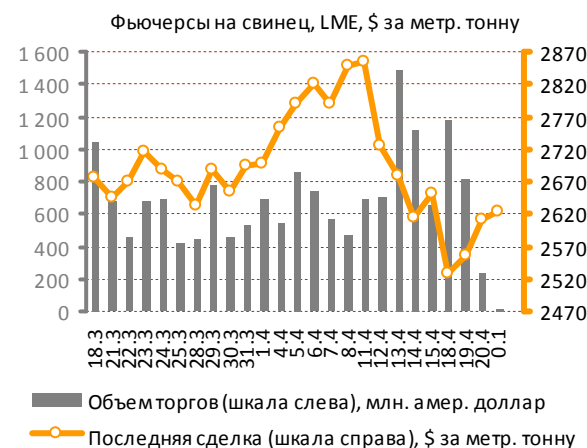
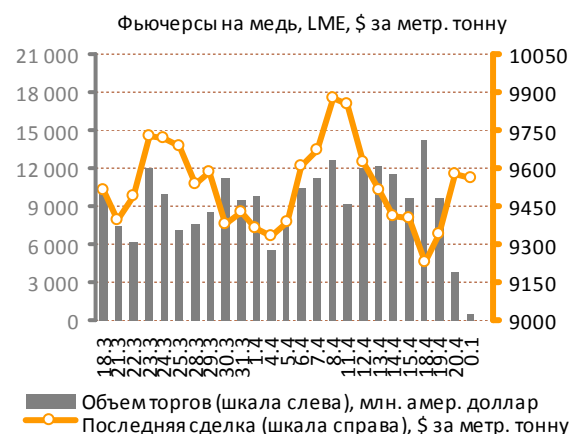
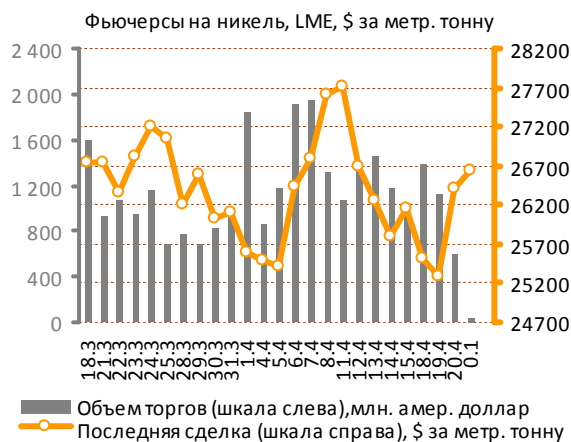
Источник данных: Bloomberg.

главе с финансовым сектором. Подъем основных американских индексов составил 1,4-2,1%.

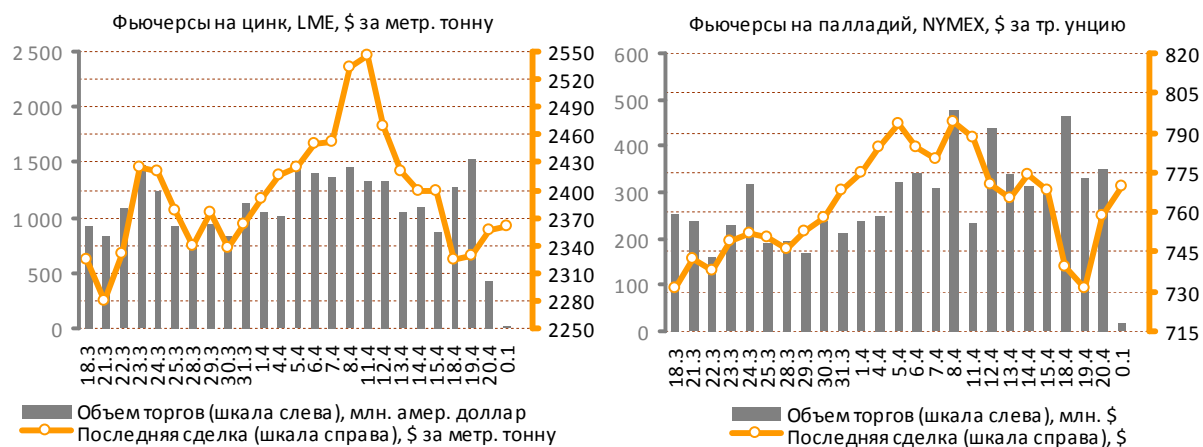
Инвесторы стран Азиатско-Тихоокеанского региона утром в четверг проявляют активность – основные индексы прибавляют в среднем около 1%. Между тем, эксперты Академии общественных наук КНР настроены не столь оптими-

стично: в вышедшем накануне докладе о перспективах экономического развития Китая в текущем году они прогнозируют замедление темпов роста потребления, чистого экспорта, сокращение розничного товарооборота, за которыми последует снижение темпов подъема экономики страны на 0,7 процентного пункта по сравнению с 2010 годом – до 9,6%.

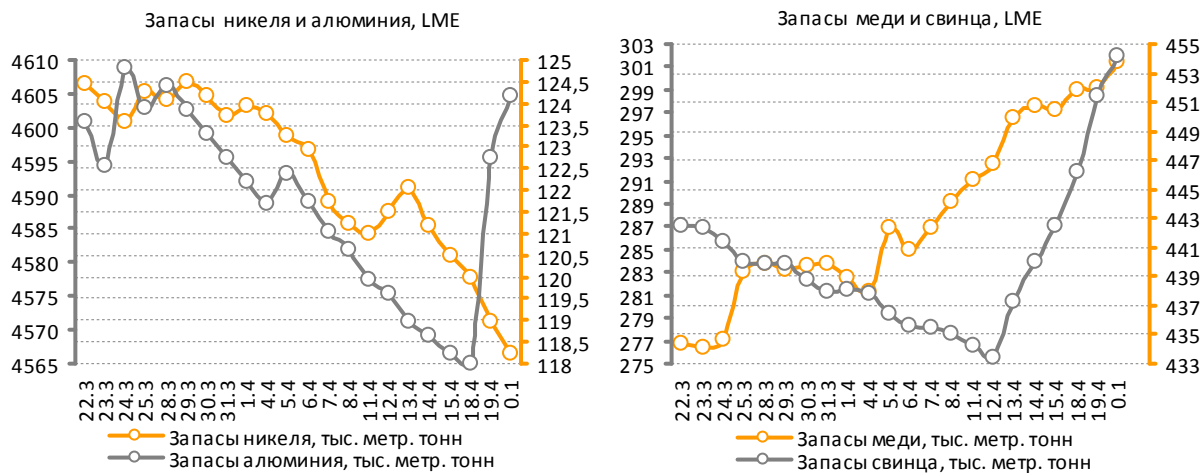
## Рынок металлов



Источник данных: Bloomberg.



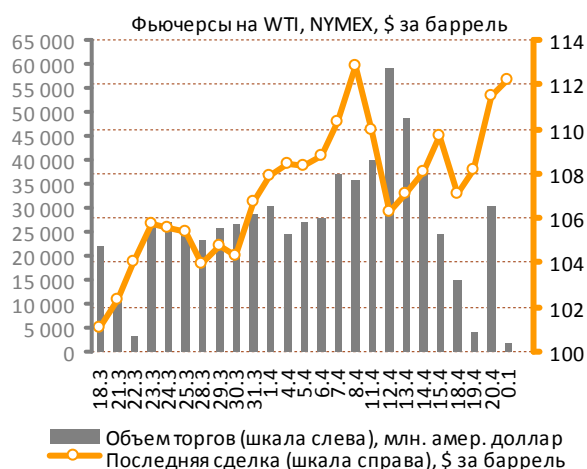
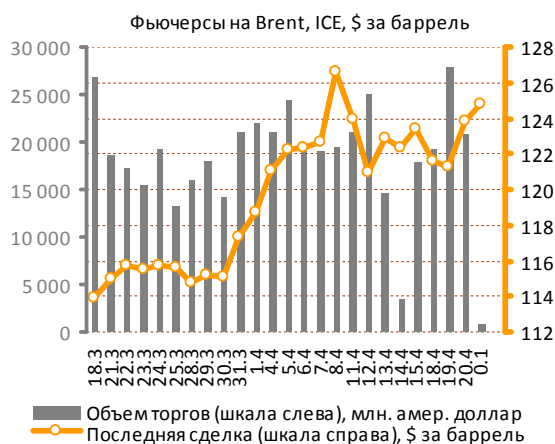
Источник данных: Bloomberg.



Источник данных: Bloomberg.

Рынок металлов

## Нефтяной рынок

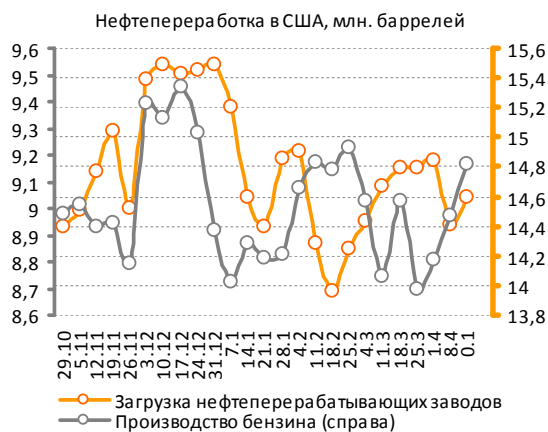
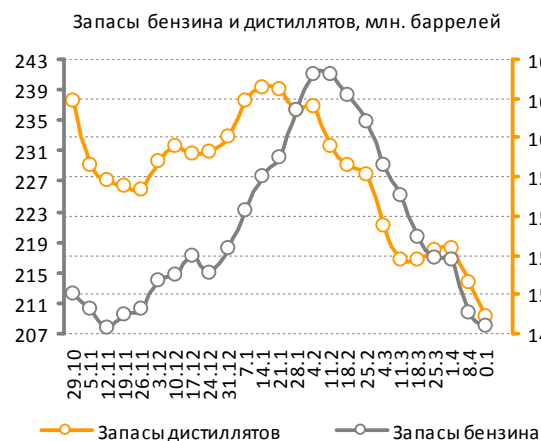


Источник данных: Bloomberg.

Вчера позитивный эффект от квартальных результатов американских и европейских корпораций был усилен еженедельным отчетом министерства энергетики США, которое по итогам прошедшей недели вновь зафиксировало уменьшение складских резервов нефтепродуктов. В период с 9 по 15 апреля коммерческие запасы дистиллятов в стране сократилось на 2,5 млн. баррелей, сырой нефти – на 2,3 млн. баррелей, товарные запасы бензина снизились за это время на 1,6 млн. баррелей.

Тем самым, июньские контракты сорта Brent подорожали за прошедшую сессию на 2,08% и достигли отметки 123,85 долл. за баррель, цена июньских фьючерсов WTI повысилась на 3,05% - до 111,45 долл. за баррель.

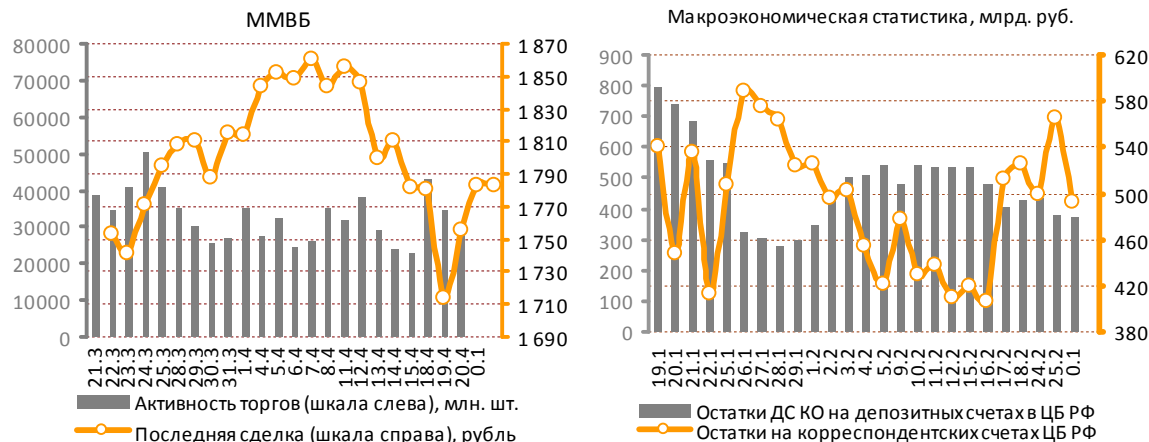
Сегодня утром торги на рынке «черного золота» опять проходят на положительной территории, в моменте ближайшие контракты подрастают на 0,6%.



Источник данных: Bloomberg.



## Российский рынок акций



Источник данных: Bloomberg.

**П**одъем российских фондовых индексов за последние два дня полностью компенсировал предшествующую просадку. Это, однако, не является препятствием для их дальнейшего подъема, тем более, в условиях столь благоприятного внешнего фона по всем фронтам.

Новостной фон на четверг: Национальное статистическое управление Великобритании опубликует данные о розничных продажах за март в 12:30. Министерство труда США выпустит статистику о числе граждан, впервые обратившихся за пособием по безработице на прошлой неделе в 16:30. Федеральный резервный банк Фила-

дельфии озвучит значение индекса производственной активности в округе за апрель в 18:00. В это же время исследовательская организация Conference Board обнародует мартовское значение индекса опережающих экономических показателей.

Финансовую отчетность за прошедший квартал в ближайшие сутки представит Advanced Micro Devices, General Electric, McDonalds, Morgan Stanley, Newmont Mining, Nokia Oyj, Nucor, Philip Morris International, Schlumberger NV, Travelers Companies, UnitedHealth Group.

ММВБ	Цена, руб.	Изм., %	Объем, млрд. р.	ММВБ	Цена, руб.	Изм., %	Объем, млн. р.	PTC	Цена, \$	Изм., %	Объем, тыс. \$
Газпром	230,7	2,45%	16,86	Полюс золото	1719,9	4,61%	457,65	CHZN	4,95	0,00%	0,0
Лукойл	1968,2	1,17%	3,69	Газпромнефть	145,1	4,68%	263,65	CHEP	3,100	0,00%	0,0
Роснефть	253,9	1,84%	4,14	ОГК-5	1,4	1,76%	18,00	DVEC	0,031	0,00%	0,0
Сургутнефтегаз	29,9	3,03%	1,11	ТГК-3	2,8	1,08%	32,53	GRAZ	2,470	0,00%	0,0
Татнефть	185,6	2,20%	0,33	Иркутскэнерго	21,1	0,77%	3,38	URKA	8,750	0,00%	0,0
ГМК НорНикель	7691,0	2,71%	4,61	Аэрофлот	71,2	1,21%	46,75	KZRU	0,376	0,00%	0,0
Сбербанк	102,8	1,30%	15,54	ММК	28,6	1,69%	99,74	RASP	6,720	0,30%	101,0
ВТБ	0,0940	1,35%	2,17	СеверСталь	529,0	0,76%	807,93	GAZA	46,000	-2,13%	6,4
Ростелеком	161,6	0,96%	0,06	НЛМК	112,2	2,46%	202,28	VSMO	120,00	0,00%	0,0

Источник данных: Bloomberg. Расчеты: ИК «Еврофинансы».



## Прочая статистика

### Сырьевые рынки

NYMEX					Сельское хозяйство				
	Цена, \$	Изм., %	Макс.*	Мин.*	Reuters/Jefferies CRB Movers				
Платина / тр. унц.	1802,8	1,78%	1865,00	1498,00		Цена, \$	Изм., %	Макс.*	Мин.*
Уран / фунт	62,5	0,00%	73,00	43,00	Пшеница / бушель	695,00	-2,66%	886,00	507,25
Газ/млн. брит. тепл. ед.	4,3	1,13%	5,19	3,29	Кофе / фунт	2,76	-0,38%	2,94	1,35
Бензин / галлон	327,7	1,37%	328,92	184,94	Кукуруза / бушель	659,25	-2,51%	729,75	357,50
Rubber Research Institute					Соя / бушель	1326,50	-1,65%	1451,00	911,00
Натуральный каучук (RSS1)/ кг	178,5	1,28%	199,70	103,55	Какао / тонна	3233,00	-1,85%	3774,00	2640,00
Metal Bulletin Steel Prices**					Хлопок / фунт	205,99	-0,51%	215,15	73,52
Сталь ГК, экспорт FOB / тонна	722,5	0,00%	722,50	505,00	Сахар / фунт	25,20	3,83%	32,76	14,99
Сталь ХК, экспорт FOB / тонна	805,0	0,00%	805,00	615,00	Agriculture Futures Prices**				
					Овес /CBT / бушель	387,50	-1,65%	401,50	315,00
					Рапс /ICE /тонна	601,42	0,92%	615,80	534,73

\* Максимальная и минимальная цены представлены за период 52 недели.

\*\* Цены на сталь изменяются раз в неделю по четвергам.

### Долговые рынки

U.S. Treasuries Notes/Bonds					
	Дата погашения	Цена	Купон, %	Доходность, %	Изм., %
2-Year	31.07.11	100,16	1,25	0,665	2,47%
5-Year	31.07.14	100,62	2,00	2,118	2,42%
10-Year	15.05.19	101,78	3,75	3,410	1,34%
30-Year	15.05.39	104,64	4,50	4,467	0,77%

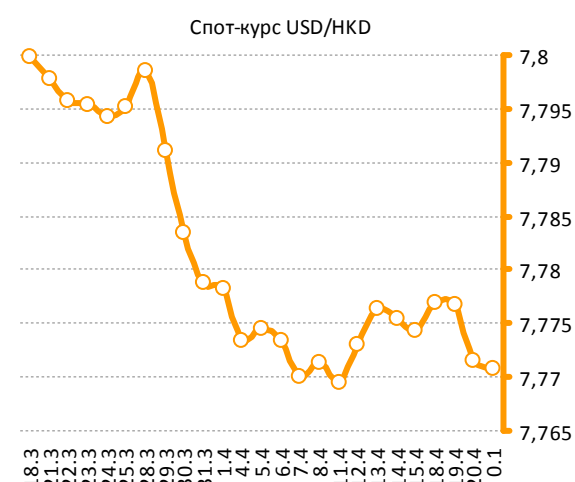
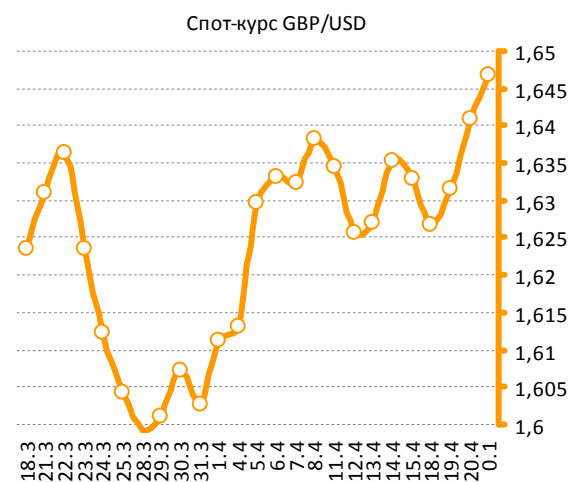
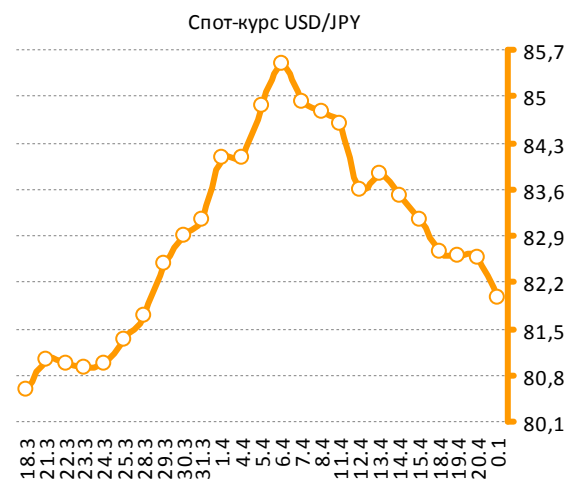
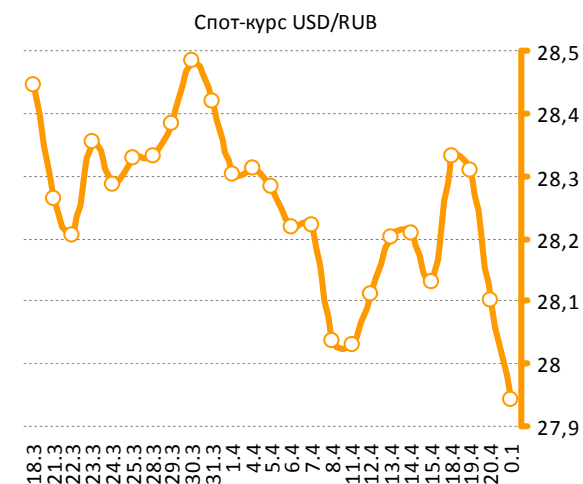
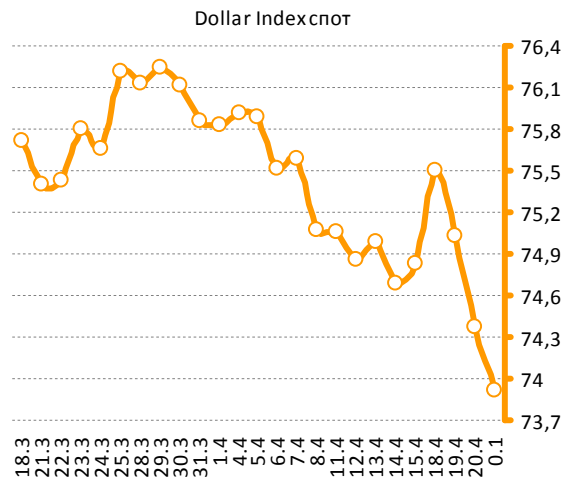
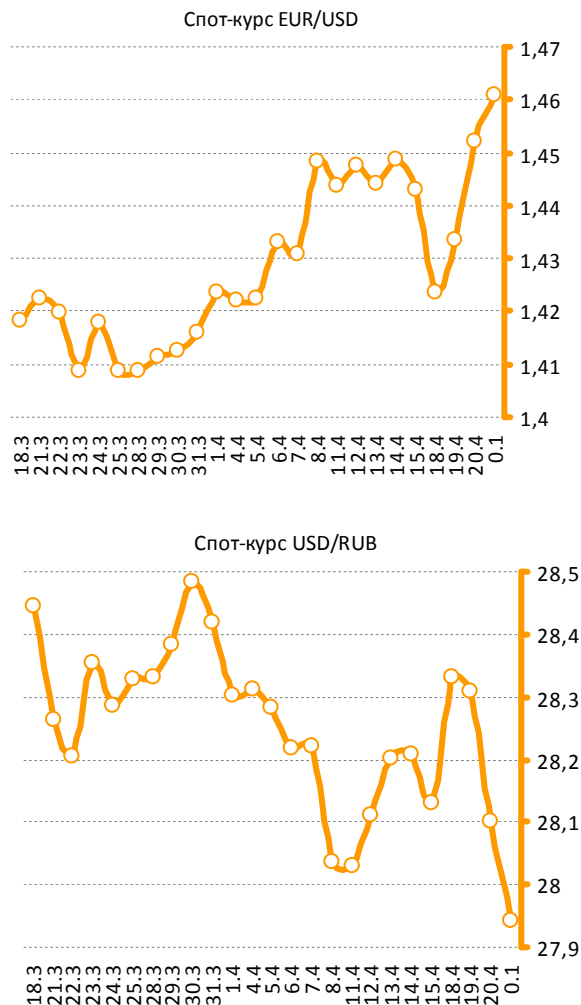
### Мировые индексы

Индексы Morgan Stanley Capital International		
	Индекс	Изм., %
MSCI World	1350,22	1,95%
MSCI EM	1194,99	2,45%
MSCI Eastern Europe	276,68	2,59%
MSCI BRIC	372,03	2,24%
MSCI Russia	1080,38	2,45%

Источник данных: Bloomberg. Расчеты: ИК «Еврофинансы».

## Прочая статистика

### Валютные рынки



Источник данных: Bloomberg. Расчеты: ИК «Еврофинансы».

## Содержание

Фотографии на титульной странице обзора:  
<http://worldnews.com>  
(официальный сайт World News Network).

I. Мировые рынки акций .....	2
II. Рынок металлов .....	5
III. Нефтяной рынок.....	7
IV. Российский рынок акций.....	8
V. Статистика .....	9
5.1. Сырьевые рынки .....	9
5.2. Долговые рынки .....	9
5.2. Валютные рынки.....	10

## Аналитический отдел

**Берсенов Евгений Павлович**, начальник аналитического отдела

тел.: (495) 545-35-35 (доб. 158), e-mail: ebersenev@eufn.ru

**Белкина Анастасия Александровна**, ведущий аналитик

тел.: (495) 545-35-35 (доб. 131), e-mail: belkina@eufn.ru

**Гришкова Эльза Анатольевна**, ведущий аналитик

тел.: (495) 545-35-35 (доб. 151), e-mail: grishkova@eufn.ru

## Контакты

**Открытое Акционерное Общество «ИК «ЕВРОФИНАНСЫ»**

**Аналитический отдел:** (495) 545-35-35, доб. 158, 156, 131

**Отдел активных операций:** (495) 545-35-35, доб. 120, 103, 113

119049 г. Москва,

Шаболовка, д.10, стр.2

Телефон: (495) 545-35-35

(многоканальный)

Факс: (495) 644-43-13

[www.eufn.ru](http://www.eufn.ru), e-mail: [analytics@eufn.ru](mailto:analytics@eufn.ru)

Настоящий отчет и содержащаяся в нем информация является исключительной собственностью ИК «Еврофинансы». Несанкционированное копирование, воспроизведение и распространение данной информации без письменного разрешения ИК «Еврофинансы» запрещено.

ИК «Еврофинансы» не несет какой-либо ответственности относительно любых последствий в результате использования информации, содержащейся в данном аналитическом отчете. ИК «Еврофинансы» не дает гарантий относительно полноты и достоверности приведенной в настоящем отчете информации. Настоящий отчет составлен на основе информации, полученной из официальных источников, надежность и достоверность которых общепризнанны. Вся информация, содержащаяся в данном отчете, ни при каких условиях не может рассматриваться как предложение или рекомендация к покупке или продаже ценных бумаг, предоставление гарантий или обещаний относительно будущих изменений на рынке ценных бумаг и действий эмитентов данных ценных бумаг. За последствия любых решений, принятых на основе настоящего отчета, ИК «Еврофинансы» ответственности не несет.