

Открытое Акционерное Общество
 "Инвестиционная компания "Еврофинансы"
 119049 г. Москва, Шаболовка, д.10, корп.2
 Телефон: (495) 545-35-35 (многоканальный)
 Факс: (495) 644-43-13
 http://www.eufn.ru/
 e-mail: info@eufn.ru

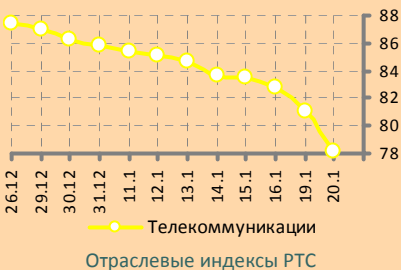
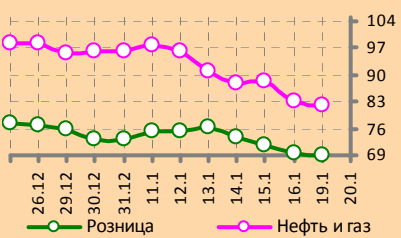
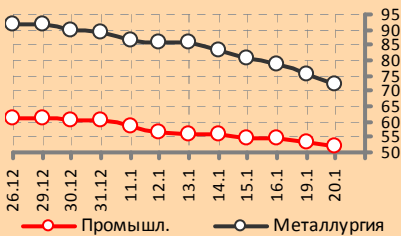


ИНВЕСТИЦИОННАЯ КОМПАНИЯ
ЕВРОФИНАНСЫ

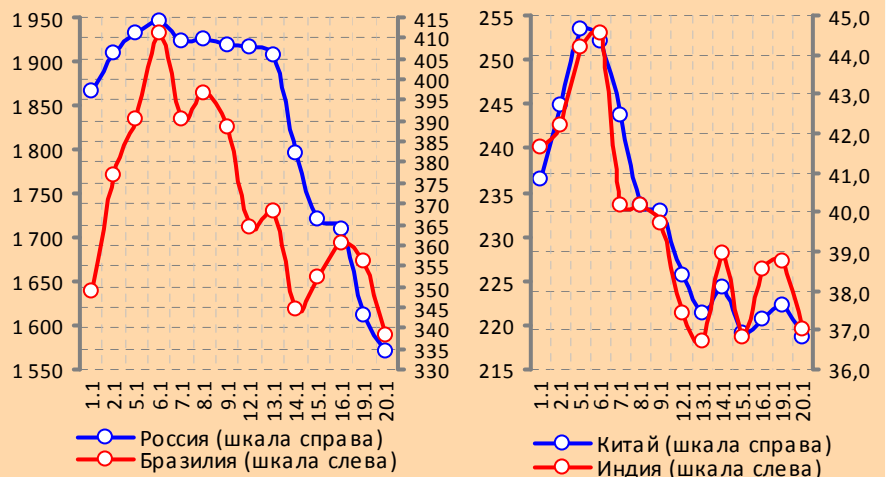
АНАЛИТИЧЕСКИЙ ОБЗОР

ЕЖЕДНЕВНЫЙ ОБЗОР: 21.01.2009

www.eufn.ru



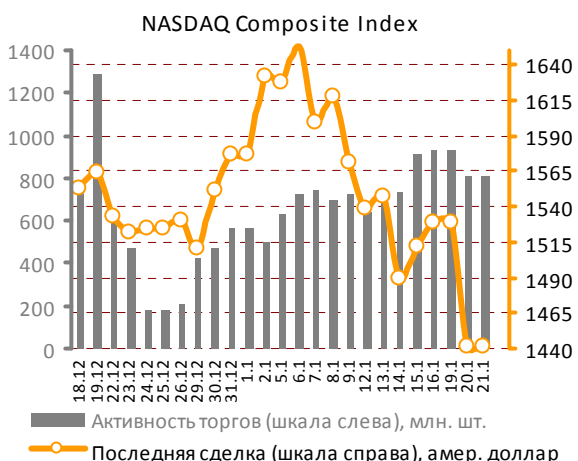
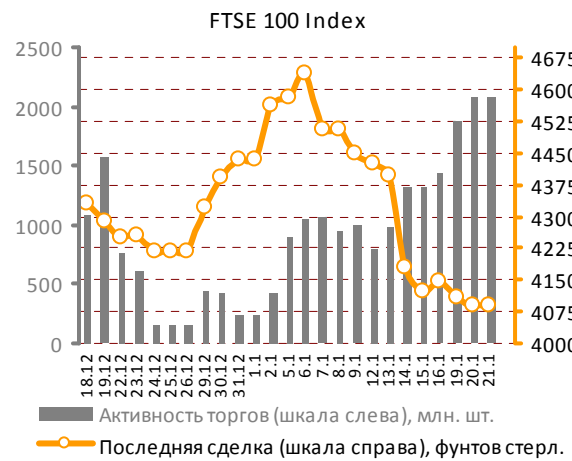
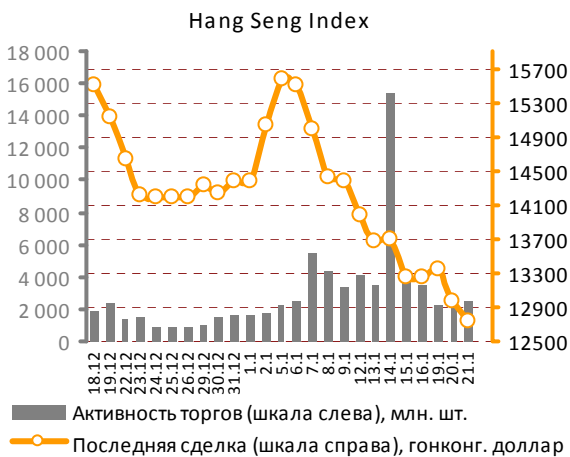
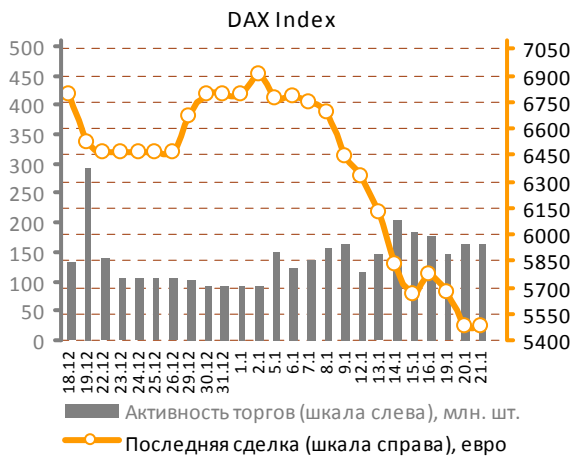
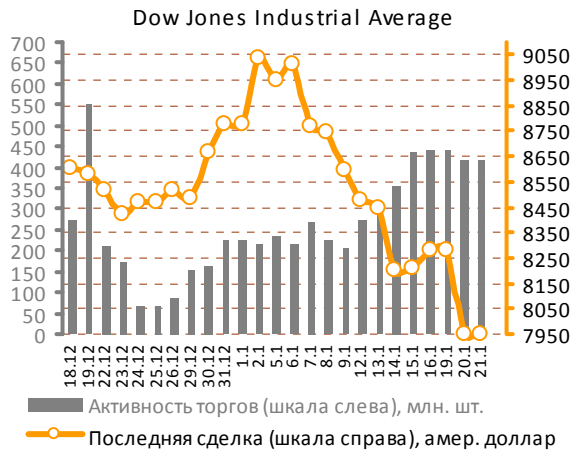
Национальные дневные индексы Morgan Stanley Capital International



СОДЕРЖАНИЕ ОБЗОРА

Мировые рынки акций.....	2	Российский рынок акций.....	8
Рынок металлов.....	5	Статистика: сырьевые, долго-	9
Нефтяной рынок.....	7	вые и валютные рынки.....	

Мировые рынки акций



Источник данных: Bloomberg.

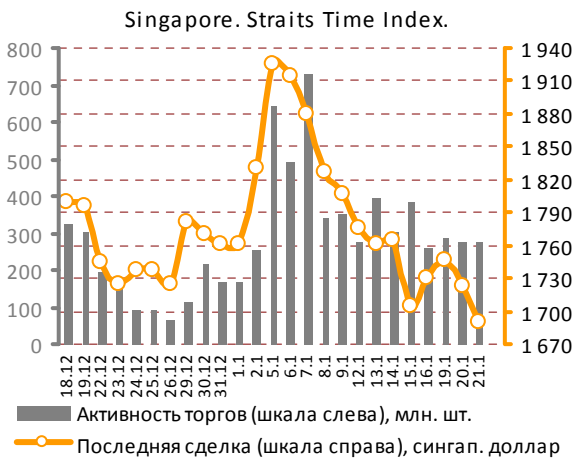
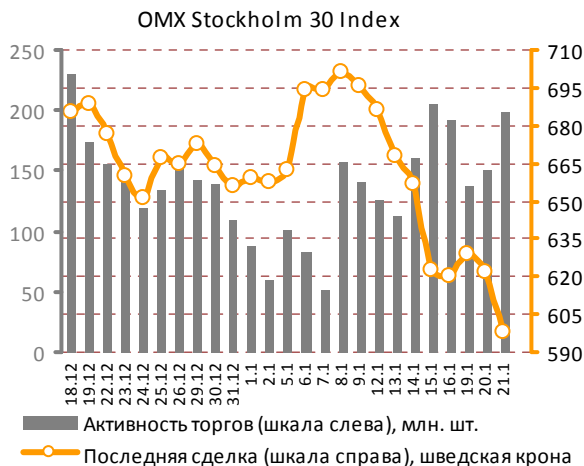
Помощь, оказываемая со стороны властей американским банкам, все больше настораживает участников рынка ценных бумаг. Варианты выкупа «плохих активов» или приобретения правительством конвертируемых в акции

облигаций компаний финансового сектора, введение жесткого контроля за их деятельностью – все это выявляет ситуацию выгодной скупки ослабших от кризиса и подешевевших, но весьма перспективных в дальнейшем фи-

Мировые рынки акций

нансовых предприятий. При этом инвесторы стремятся быстрее распродать бумаги американских банков, опасаясь усугубления их про-

блем, разводнения капиталов и скорой национализации.

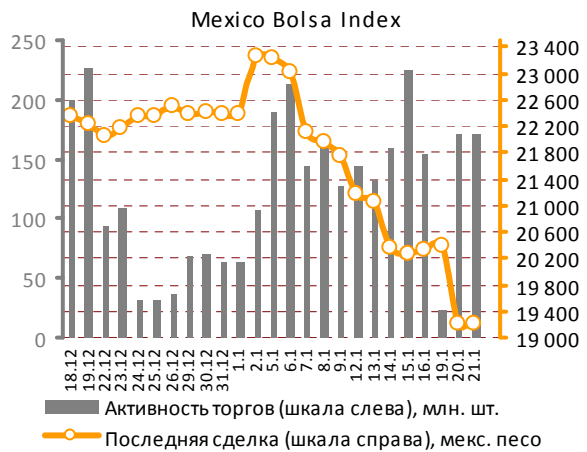
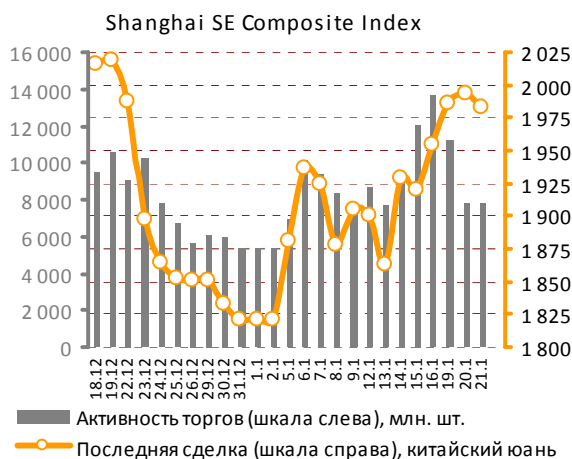
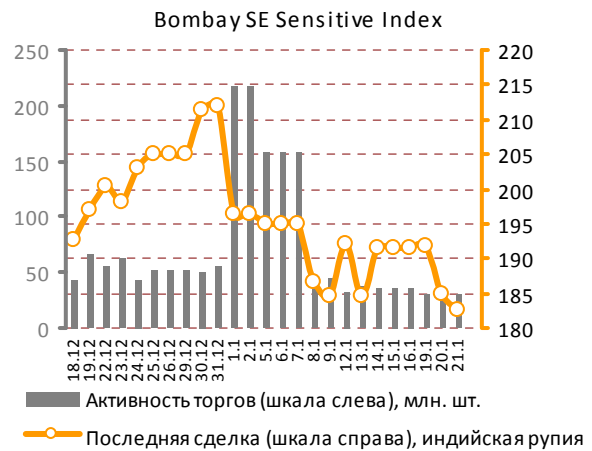
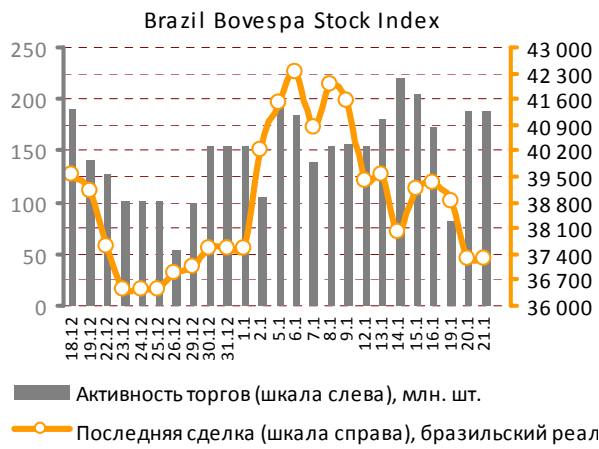


Источник данных: Bloomberg.

За последние две недели рыночная оценка акций финансового сектора снизилась почти в 2 раза. По итогам вчерашних торгов бумаги этого сектора вновь оказались в лидерах падения – S&P 500 Financials уменьшился на 17% - и увлекли за собой основные фондовые индикаторы. Несмотря на праздничное настроение граждан, рынки акций США завершили день рекордным для дня инаугурации обвалом.

Индекс Dow Jones Industrial Average снизился на 4,01% - до 7949,09 пункта, Standard&Poor's 500 обвалился на 5,28%, остановившись на отметке 805,22 пункта, Nasdaq Composite рухнул на 5,78%, зафиксировав значение 1440,86 пункта. Динамика европейских площадок во вторник также была нисходящей, большинство индексов стран Европы потеряло порядка 1,5%-2,5%.

Мировые рынки акций



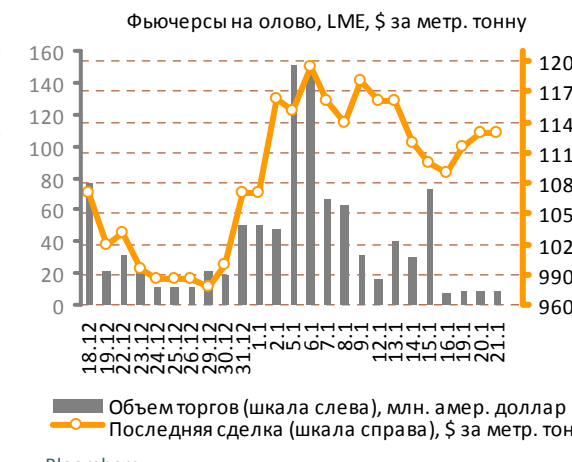
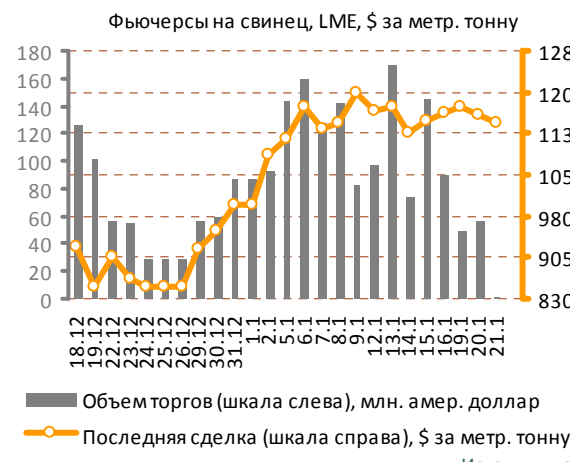
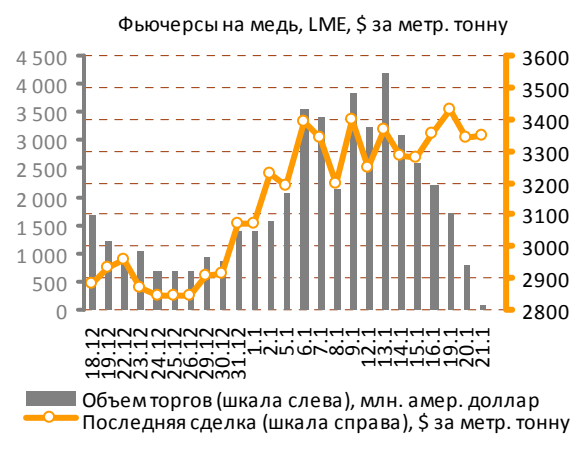
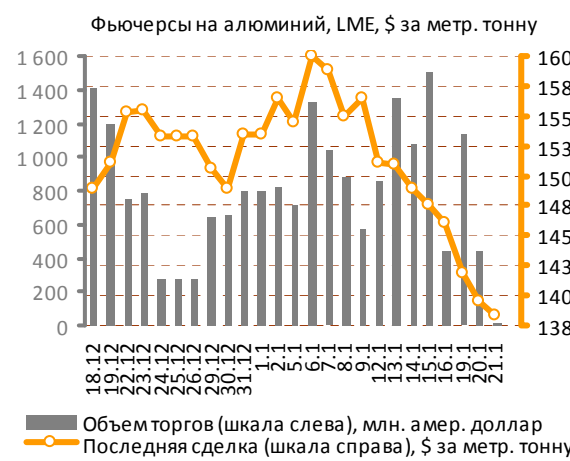
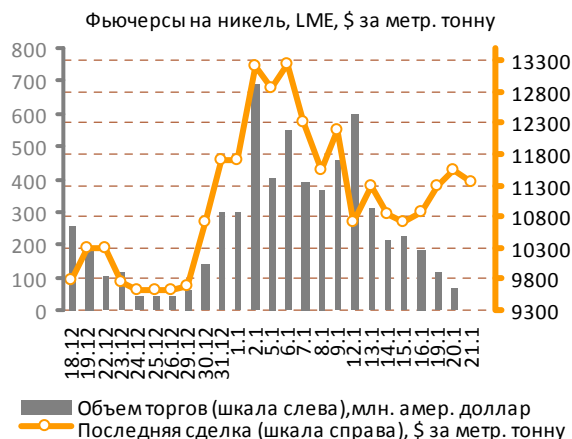
Источник данных: Bloomberg.

Утром в среду основные индексы стран Азиатско-Тихоокеанского региона вслед за зарубежными площадками находятся в красном цвете. Исключением являются фондовые площадки Китая, которые четвертый день подряд подра-

стают, что связано с мерами помощи ряду предприятий, недавно объявленными властями.

Фьючерсы «на Америку» после вчерашних распродаж немного подрастают в среду утром.

Рынок металлов



Источник данных: Bloomberg.

Вчерашний день вряд ли можно назвать удачным для рынка промышленных металлов – большинство из них подешевело на торгах в Лондоне, чему способствовал ряд фак-

торов: укрепление курса доллара и продолжающие расти запасы металлов на складах бирж.

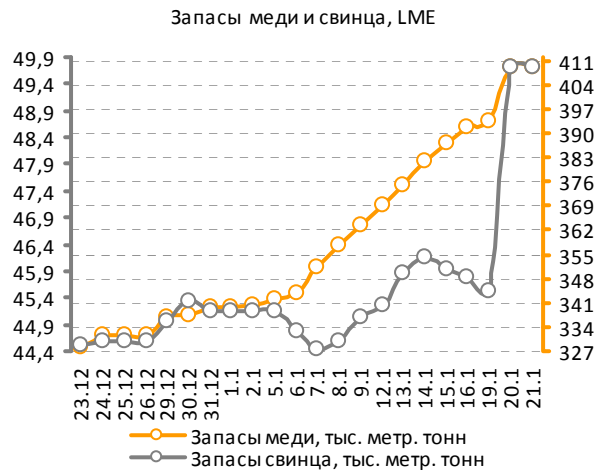
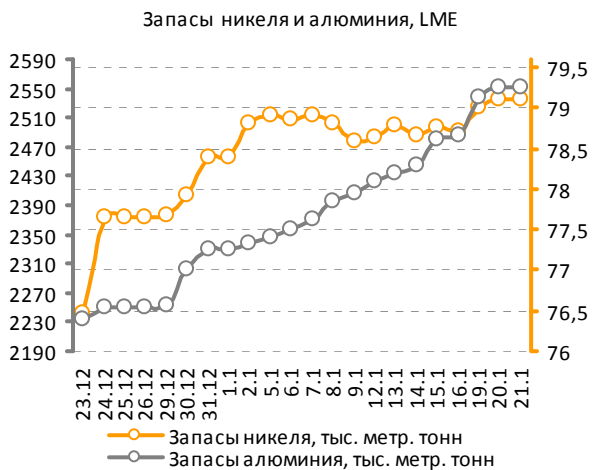


Источник данных: Bloomberg.

Лидером роста складских запасов вчера стал свинец – за день его запасы подскочили на 9,2%. Цена металла при этом опустилась на 1,2% - до 1 165\$ за тонну. Стоимость меди упала на 2,6% - до 3 341\$ за тонну при росте ее складских запасов на 3,9%. Алюминий и цинк подешевели во вторник на 1,6% и 1,5% соответственно.

Лишь двум металлам - никелю и олову - удалось закрыться в плюсе. Первый прибавил в цене 2,2%, стоимость второго укрепилась на 1,3%.

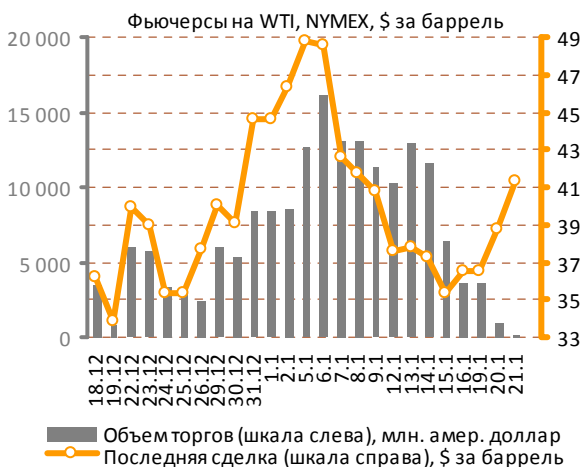
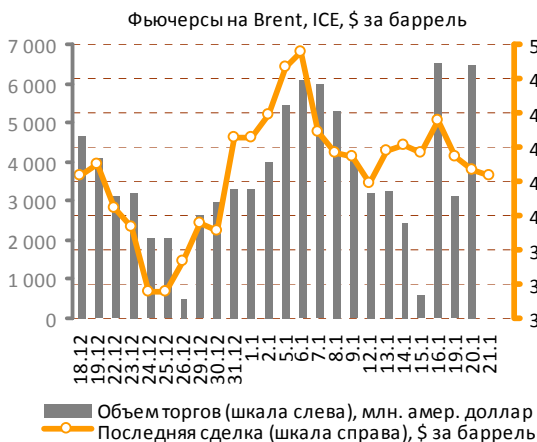
Утро среды не принесло с собой позитивных новостей, способных изменить ситуацию, - торги на LME по-прежнему проходят в красной зоне.



Источник данных: Bloomberg.

Рынок металлов

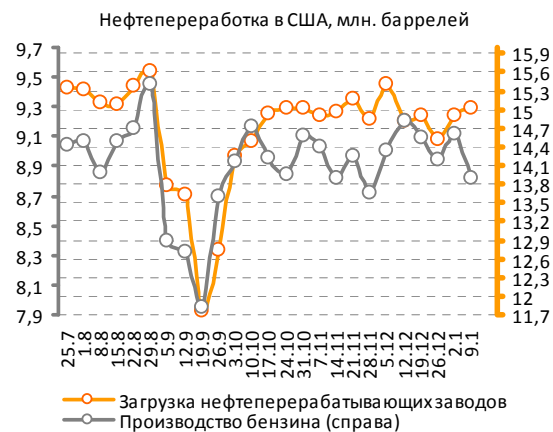
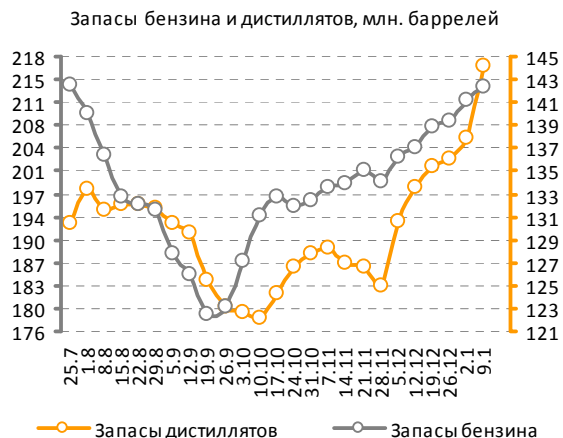
Нефтяной рынок



Источник данных: Bloomberg.

В связи с прошедшим выходным днем в США традиционная еженедельная статистика по запасам нефтепродуктов, объявляемая Министерством энергетики, на этой неделе будет обнародована на день позже - в четверг вечером. По результатам недели с 10 по 16 января участники рынка нефти ожидают разнонаправленного изменения – уменьшения коммерческих запасов дистиллятов и прирост товарных запасов бензина.

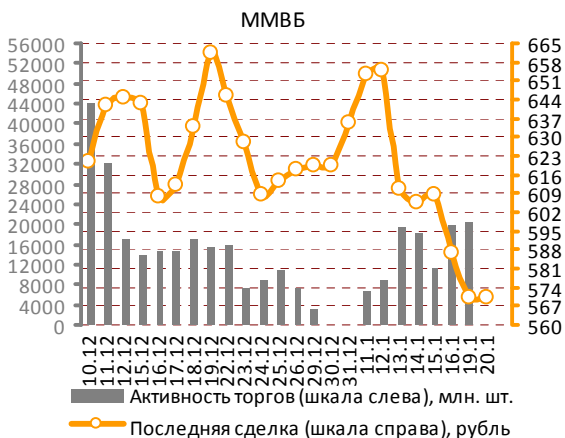
Завершение торговой сессии вторника ознаменовалось ростом котировок нефтяных фьючерсов марки WTI, что обусловлено скупкой фьючерсов в целях закрытия коротких позиций и связано с истечением срока действия февральского контракта – закрытие дня прошло на отметке 38,74 долл. за баррель. Марка Brent, напротив, упала в цене до 43,62 долл. за баррель, потеряв порядка 2% стоимости. Утром в среду вектор движения стоимости «черного золота» вновь направлен вниз.



Источник данных: Bloomberg.

Нефтяной рынок

Российский рынок акций



Источник данных: Bloomberg.

Торговую сессию вторника оба российских индикатора фондового рынка вновь завершили в отрицательной области. Индекс РТС снизился на 3,3%, индекс ММВБ убавил 2,9%.

К сожалению, новый день вновь не обещает «быкам» ничего хорошего. Ситуация вокруг компаний финансового сектора зарубежных стран продолжает выглядеть все более неблагоприятной для инвесторов, а основные фондовые индексы по всему миру и сырьевые площадки демонстрируют нисходящую динамику. Единственной страной, где, кажется, участники рынка настроены более-менее оптимистично, является Китай, что обусловлено действиями властей, объявившими недавно о новых мерах помощи предприятиям различных секторов.

В течение среды ожидается: в 12:30 выход блока макроэкономических данных по экономике Великобритании (декабрьские данные по безработице, уровень заимствования общественного сектора), вечером, в 21:00мск, выйдет январский индикатор рынка жилья в США. Кроме того, сегодня начинается двухдневное заседание Банка Японии, на котором в числе прочих будет обсуждаться вопрос изменения уровня базовой процентной ставки страны – вероятнее всего, ставка останется без изменений.

Финансовые отчеты за прошедший квартал планируют обнародовать сегодня Apple, BlackRock, LG Electronics, Taiwan Semiconductor Manufacturing, UAL Corporation и United Technologies.

ММВБ	Цена, руб.	Изм., %	Объем, млрд. р.	ММВБ	Цена, руб.	Изм., %	Объем, млн. р.	РТС	Цена, \$	Изм., %	Объем, тыс. \$
Газпром	105,0	-0,46%	7,45	Полюс золото	808,6	0,80%	289,61	CHZN	0,90	0,00%	0,0
Лукойл	979,0	-1,79%	2,55	Газпромнефть	61,4	-0,53%	36,34	CHEP	0,500	0,00%	0,0
Роснефть	103,9	-3,20%	0,86	ОГК-5	0,3	-11,04%	3,60	DVEC	0,008	0,00%	0,0
Сургутнефтегаз	13,5	-1,75%	0,46	ТГК-3	0,8	-8,48%	13,41	GRAZ	0,910	0,00%	0,0
Татнефть	50,4	2,23%	0,07	Иркутскэнерго	6,6	-0,42%	1,55	FESH	0,200	0,00%	0,0
ГМК НорНикель	1388,4	-5,58%	0,91	Аэрофлот	23,6	-6,47%	2,45	KZRU	0,085	0,00%	0,0
Сбербанк	17,1	-6,81%	3,49	ММК	5,4	0,56%	4,46	RASP	0,750	-14,29%	55,7
ВТБ	0,0265	-6,36%	0,53	СеверСталь	81,5	-1,42%	37,83	SILM	0,060	0,00%	0,0
Ростелеком	288,8	-5,68%	0,03	НЛМК	30,1	-2,08%	32,43	VSMO	28,00	-26,32%	8,4

Источник данных: Bloomberg. Расчеты: ИК «Еврофинансы».

Прочая статистика

Сырьевые рынки

NYMEX					Сельское хозяйство				
	Цена, \$	Изм., %	Макс.*	Мин.*	Reuters/Jefferies CRB Movers				
					Цена, \$	Изм., %	Макс.*	Мин.*	
Платина / тр. унц.	949,3	-0,42%	1253,70	791,90	Пшеница / бушель	5,0625	0,00%	12,5625	4,5625
Уран / фунт	53,0	0,00%	55,00	44,00	Кофе / фунт	1,1100	0,00%	1,7500	1,0200
Газ / млн. брит. тепл. ед.	4,6	-3,31%	13,58	4,64	Кукуруза / бушель	3,6250	0,00%	7,8750	2,9375
Бензин / галлон	1,1	-2,56%	3,57	0,79	Соя / бушель	8,7500	0,00%	16,3125	8,5625
Rubber Research Institute					Какао / тонна	2582,0	0,00%	3252,0	1912,0
Натуральный каучук (RSS1) / кг	1,6	0,00%	3,36	1,16	Хлопок / фунт	0,4200	0,00%	0,9600	0,3900
Metal Bulletin Steel Prices**					Сахар / фунт	0,1300	8,33%	0,1600	0,1100
Сталь ГК, экспорт FOB / тонна	475,0	-7,77%	1137,50	475,00	Manitoba Agriculture and Food Spot Price / Canada**				
Сталь ХК, экспорт FOB / тонна	580,0	-5,69%	1275,00	580,00	Рожь / тонна	107,1200	-25,95%	412,8700	107,1200
					Овес / тонна	123,9900	7,01%	249,5600	109,8800
					Рапс / тонна	336,3300	12,36%	649,9400	264,9700

* Максимальная и минимальная цены представлены за период 52 недели.

** Цены на рожь, овес и рапс изменяются раз в неделю по пятницам, на сталь — раз в неделю по четвергам.

Долговые рынки

U.S. Treasuries Notes/Bonds					
	Дата погашения	Цена	Купон, %	Доходность, %	Изм., %
2-Year	30.11.10	100,33	1,25	0,709	-2,21%
5-Year	30.11.13	100,06	2,00	1,488	1,29%
10-Year	15.11.18	111,94	3,75	2,379	2,54%
30-Year	15.05.38	129,55	4,50	2,981	3,69%

Валютные рынки

	с утра	вчера		с утра	вчера
Доллар / Рубль	32,9547	32,9840	Евро / Швейцарский франк	1,4816	1,4798
Евро / Рубль	43,1160	43,1160	Доллар / Швейцарский франк	1,1444	1,1468
Евро / Доллар	1,2952	1,2908	Доллар / Гонконгский доллар	7,7592	7,7590
Евро / Японская йена	116,3400	115,9000	Фунт стерлингов / Доллар	1,3948	1,3912

Мировые индексы

Индексы Morgan Stanley Capital International		
	Индекс	Изм., %
MSCI World	822,61	-4,31%
MSCI EM	517,54	-3,05%
MSCI Eastern Europe	97,29	-2,78%
MSCI BRIC	161,88	-3,34%
MSCI Russia	334,36	-2,46%

Источник данных: Bloomberg. Расчеты: ИК «Еврофинансы».

Аналитический отдел

Берсенеv Евгений Павлович,

начальник аналитического отдела

тел.: (495) 545-35-35 (доб. 158), e-mail: ebersenev@eufn.ru

Митрофанова Светлана Александровна,

ведущий аналитик

тел.: (495) 545-35-35 (доб. 156), e-mail: mitrofanova@eufn.ru

Белкина Анастасия Александровна,

аналитик (специализация: фундаментальный анализ)

тел.: (495) 545-35-35 (доб. 131), e-mail: belkina@eufn.ru

Шойко Александра Сергеевна,

аналитик (специализация: технический анализ)

тел.: (495) 545-35-35 (доб. 158), e-mail: shoyko@eufn.ru

Контакты

Открытое Акционерное Общество «ИК «Еврофинансы»

Аналитический отдел: (495) 545-35-35, доб. 158, 156, 131

Отдел активных операций: (495) 545-35-35, доб. 120, 103, 113

Клиентский отдел: (495) 545-35-35, доб. 168

117049 г. Москва,

Шаболовка, д.10, корп.2

Телефон: (495) 545-35-35

(многоканальный)

Факс: (495) 644-43-13

www.eufn.ru, e-mail: analytics@eufn.ru

Фотографии на титульной странице отчета: официальный сайт World News.

Настоящий отчет и содержащаяся в нем информация является исключительной собственностью ИК «Еврофинансы». Несанкционированное копирование, воспроизведение и распространение данной информации без письменного разрешения ИК «Еврофинансы» запрещено.

ИК «Еврофинансы» не несет какой-либо ответственности относительно любых последствий в результате использования информации, содержащейся в данном аналитическом отчете. ИК «Еврофинансы» не дает гарантий относительно полноты и достоверности приведенной в настоящем отчете информации. Настоящий отчет составлен на основе информации, полученной из официальных источников, надежность и достоверность которых общепризнанны. Вся информация, содержащаяся в данном отчете, ни при каких условиях не может рассматриваться как предложение или рекомендация к покупке или продаже ценных бумаг, предоставление гарантий или обещаний относительно будущих изменений на рынке ценных бумаг и действий эмитентов данных ценных бумаг. За последствия любых решений, принятых на основе настоящего отчета, ИК «Еврофинансы» ответственности не несет.