

### Отраслевые новости

#### Нефть и газ

- ✓ Газпром во вторник утром начал поставки газа в Европу (стр.3)

#### Энергетика

- ✓ Энергопотребление в РФ снизилось на 7,5% (стр.3)
- ✓ ТГК-5: Резкое падение цены (стр.3)

#### Телекоммуникации

- ✓ S&P изменило прогноз рейтинга "Вымпелкома" со стабильного на негативный (стр.3)

#### Потреб. сектор

- ✓ Выручка сети "Седьмой континент" в декабре 2008 г. выросла на 10%, до 4,849 млрд рублей (стр.4)

### Календарь событий

Страна	Время МСК	Событие	Прогноз
NZD	00:45	Индекс потребительских цен	-0.4% к/к, 3.5% г/г
NZD	00:45	Цены на продукты питания	
JP	02:50	Индекс деловой активности в секторе услуг	-0.8%
JP	08:00	Индекс доверия потребителей	27.5
GBR	12:30	Гармонизированный индекс потребительских цен	-0.9% м/м, 2.6% г/г
GBR	12:30	Индекс розничных цен за исключением выплат по ипотечным закладным	2.4%
GBR	12:30	Розничные цены	-1.7% м/м, 0.6% г/г
GER	13:00	Индекс экономических ожиданий	-43.0
CAD	16:30	Поставки в производственном секторе	-3.0%
CAD	17:00	Решение по процентной ставке Банка Канады.	1.00%

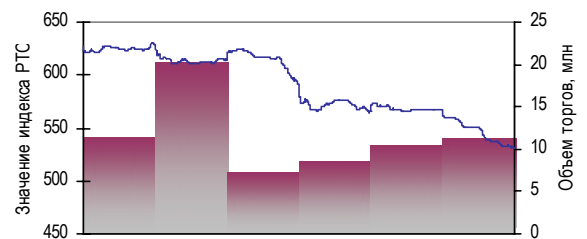
### Фондовые индексы

	Знач., п.	Изм., %	Изм. с нач. г., %
DAX	4316,14	▼ -1,15	-13,21
FTSE	4108,47	▼ -0,93	-9,94
NIKKEI	8256,85	▲ 0,32	-8,69
MSCI EM	533,84	▼ -0,74	-6,05
PTC	531,66	▼ -6,19	-15,19

### ПИФы» (на 16.01.2009)

	Знач.,руб.	Изм., %
Солид - Инвест	104,63	▲ 0,05
Фонд долгосрочных инвестиций Солид	1152,10	▼ -0,13
Солид - Интервальный	24,75	0,00
Солид-Индекс ММВБ	52537,97	▲ 0,41

### Индекс РТС



### Курсы валют

	Знач., руб.	Изм., %	Изм. с н.г., %
ЦБ РФ доллара (сегодня)	32,9085	▲ 1,02	7,78
Курс евро/доллар, \$	1,2996	▼ -2,64	-2,96

### Цены на нефть

	Знач.,\$/баррель	Изм., %
Brent	43,49	▼ -0,53
Urals	44,43	▲ 2,82

### Еврооблигации

	Спрос, %	Предл., %	Изм. цены	Доходн., %
Россия - 30	89,82	90,07	▲ 0,30	9,35
Россия - 28	124,78	125,28	▲ 0,22	9,81

### Цены на сырье \*

	Цена закр., \$	Изм., %
Алюминий (LME)	1423,00	▼ -2,87
Золото (LME)	835,90	▼ -0,86
Медь (LME)	3430,00	▲ 2,24
Никель (LME)	11300,00	▲ 4,10
Палладий (LME)	184,00	▼ -0,81
Платина (LME)	951,00	▲ 0,21

\* Для алюминия, никеля, меди цены указаны в долларах за тонну, ост. в долларах за унцию

### Степень оцененности акций крупнейших российских эмитентов

Акция	ЦенаЗакр на предыдущ.ден	Коридор Справедливых	Переоцен/Недооцен в% относительно		Режим оцененности
			Нижн.граница СпрЦен*	Верхн.граница СпрЦен**	
НорНикель	1482,5	3126- 3455	111%	133%	критически недооценен
ЛУКОЙЛ	999	1419- 1873	42%	87%	критически недооценен
Сургутнефтегаз	13,75	26- 32	91%	135%	критически недооценен
МТС	116	362- 395	212%	240%	критически недооценен
ГАЗПРОМ	106,05	146- 193	38%	82%	критически недооценен

\* положительное значение говорит о степени недооцененности акций относительно нижней границы коридора справедливой стоимости. Отрицательное значение говорит о степени переоцененности акций относительно нижней границы коридора.

\*\* положительное значение говорит о степени недооцененности акций относительно верхней границы коридора справедливой стоимости. Отрицательное значение говорит о степени переоцененности акций относительно верхней границы коридора.

**Газпром во вторник утром начал поставки газа в Европу**

Интерфакс - Поставки газа в Европу и на Украину будут проходить в штатном режиме с 10:00 мск вторника, заявил "Интерфаксу" официальный представитель ОАО "Газпром" Сергей Куприянов. "Сегодня в 4:00 мск главы "Газпрома" и "Нафтогаза" в ЦПДД "Газпрома" дали поручение руководителям своих диспетчерских служб согласовать план вывода ГТС Украины на штатный режим работы для поставок газа европейским потребителям и потребителям на Украине", - сказал С.Куприянов. Глава правления НАК "Нафтогаз Украины" Олег Дубина поручил диспетчерам "Нафтогаза" вывести систему на режим потребления в 430 млн кубометров в сутки. Вместе с главами компаний в ЦПДД присутствовала премьер Украины Юлия Тимошенко. "Газпром" во вторник утром начал поставки газа в Европу, сообщила журналистам Ю.Тимошенко ранним утром в Москве перед вылетом в Киев после многочасовых переговоров в "Газпроме".

**Энергопотребление в РФ снизилось на 7,5%**

Энергопотребление в РФ в первой половине января (с 1 по 15 января) снизилось на 7,5% по сравнению с аналогичным периодом 2008 года.

В объединенной энергосистеме (ОЭС) Средней Волги энергопотребление в первой половине января снизилось на 3,1%, в ОЭС Центра - на 8,4%, в ОЭС Урала - на 8,7%, в ОЭС Северо-запада - на 6,9%, в ОЭС Юга - на 4,4%, в ОЭС Сибири - на 4,4% и в ОЭС Дальнего Востока - на 3,8%.

**ТГК-5**

**Справедливая цена**

**Рекомендация**

0,0003

НЕДООЦЕНЕН

**ТГК-5: Резкое падение цены**

Фондовая биржа РТС приостановила в понедельник торги акциями ТГК-5 из-за падения текущей цены бумаг более чем на 10% к уровню закрытия предыдущего торгового дня. Акции ТГК-5 упали в РТС на 10,25% - до 0,00359 рубля.

**Комментарий**

Суммарная установленная электрическая мощность ОАО «ТГК-5» составляет 2 467 МВт, тепловая мощность 9 040 Гкал/ч. Оцененность ТГК-5 соответствует \$50 за кВт. Средняя оцененность ОГК и ТГК на 19.01.2009 - \$129 за кВт.

Эффективность компании характеризуется показателем «Годовая выручка/Генерирующая мощность» (Sales/Generating Capacity) и равна \$2188/кВт по итогам последних 4-х отчетных кварталов при среднем значении \$123/кВт для российских ОГК и ТГК и \$584/кВт для 25 крупнейших мировых компаний. Мультипликатор P/S = 0.27 при среднем P/S = 0.72 для российских и 0.16 для мировых электрогенерирующих компаний.

По оценке ИФК «Солид», справедливая цена обыкновенных акций ТГК-5 находится в диапазоне \$0.00026...\$0.00031. На 19.01.2009 г. они недооценены на 158% относительно российских и многократно относительно мировых электрогенерирующих компаний.

**Вымпелком**

**Справедливая цена**

**Рекомендация**

560

НЕДООЦЕНЕН

**S&P изменило прогноз рейтинга "Вымпелкома" со стабильного на негативный**

Международное рейтинговое агентство Standars & Poor's изменило прогноз рейтинга ОАО "Вымпелком" ( со стабильного на негативный, говорится в сообщении агентства.

Долгосрочный кредитный рейтинг "Вымпелкома" находится на уровне "BB+".

"Вымпелком" является вторым по числу абонентов оператором мобильной связи в России и странах СНГ. Компания оказывает услуги в России, Казахстане, Таджикистане, Узбекистане, Грузии, Армении, на Украине.

### Седьмой Континент

Справедливая цена

Рекомендация

14

НЕДООЦЕНЕН

**Выручка сети "Седьмой континент" в декабре 2008 г. выросла на 10%, до 4,849 млрд рублей**

Торговая выручка ОАО "Седьмой континент" в декабре 2008 года увеличилась на 10% по сравнению с аналогичным месяцем 2007 года и составила 4,849 млрд рублей. Темп роста выручки в заключительном месяце минувшего года оказался вдвое ниже динамики ноября (22%) и годовой динамики.

По данным управленческой отчетности компании, выручка "Седьмого континента" в 2008 году увеличилась на 22,5%. За год ритейлер получил 43,899 млрд рублей торговой выручки. В декабре снизилась динамика продаж розничной сети в формате "гипермаркет". По итогам декабря рост торговой выручки этого формата составил 43% по сравнению с декабрем 2007 года, в то время как за год выручка гипермаркетов компании увеличилась на 51%.

Рост региональных продаж за отчетный месяц составил 36% в рублевом выражении против 48%-ного роста за весь 2008 год. На конец декабря торговая площадь магазинов сети выросла на 17% и составила 172 тыс. кв. м. С начала года компания открыла 13 новых магазинов, в том числе 3 гипермаркета. В декабре компания открыла супермаркет в Москве и закрыла магазин в Калининграде.

К началу 2009 года сеть "Седьмого континента" насчитывала 140 магазинов, включая 131 супермаркет и 9 гипермаркетов под брендами "Седьмой континент" (супермаркеты), "Наш гипермаркет" и "Простор".

### Итоги торгов: Нефть и газ

Эмитент	Тикер	Целевая цена, \$	Потенциал, %	Цена, \$	Изм., \$	Изм., %	Объем торгов, \$	Число сделок	Капитализация, \$
АНК Башнефть	BANE	10,4	131,11	4,5000					680 679 016
АНК Башнефть, п.	BANEP	5,84	112,36	2,7500					72 707 641
Варьеганнефть	vam	Отозвана	0,00	5,0000					100 112 430
Газпром	gazp	5,85	83,96	3,1800 ▼	-0,2200	-6,47	408 626,44	5	75 281 771 022
Газпром (ФБ Санкт-Петербург)	GSPBEX	5,85	82,44	3,2065 ▼	-0,2103	-6,15	128 459,44	78	75 893 936 550
Газпром нефть	SIBN	3,99	53,46	2,6000					9 719 664 260
Запсибгазпром	zsgp	0,41	105,00	0,2000					17 445 173
ЛУКОЙЛ НК	LKOH	56,91	92,59	29,5500 ▼	-2,7500	-8,51	2 760 050,00	32	25 346 784 999
НОВАТЭК	NVTK	4,17	73,75	2,4000					4 675 911 240
ОАО НК Роснефть	ROSN	6,1	88,85	3,2300 ▼	-0,1900	-5,56	199 200,00	6	34 232 114 349
ОАО ТНК-ВР Холдинг	tnbp	1,72	156,72	0,6700 ▼	-0,0300	-4,29			10 419 275 692
РИТЭК	RITK	Отозвана	0,00	1,7500 ▼	-0,4000	-18,60			253 333 500
Славнефть-Мегионнефтегаз	MFGS	54,9	510,00	9,0000					596 848 230
Сургутнефтегаз	SNGS	0,98	137,86	0,4120 ▼	-0,0180	-4,19	8 240,00	1	14 826 287 803
Сургутнефтегаз, п.	SNGSP	0,47	168,57	0,1750 ▼	-0,0450	-20,45	44 800,00	2	1 347 849 691
Татнефть	TATN	3,59	134,64	1,5300 ▼	-0,0400	-2,55			3 333 396 771
Татнефть, п.	TATNP	1,26	53,66	0,8200					101 780 865
Транснефть, п.	TRNFP	1545	676,38	199,0000 ▼	-21,0000	-9,55	19 950,00	2	309 420 125

### Итоги торгов: Энергетика

Эмитент	Тикер	Целевая цена, \$	Потенциал, %	Цена, \$	Изм., \$	Изм., %	Объем торгов, \$	Число сделок	Капитализация, \$
Иркутскэнерго	IRGZ	0,48	60,00	0,3000					1 430 042 310
Камчатскэнерго	KCHE	0,068	580,00	0,0100					41 851 555
Ленэнерго	LSNG	0,043	-87,71	0,3500					242 148 950
Московская объединенная электросетевая компания	MSRS	0,00055	-98,90	0,0500 ▼	-0,0010	-1,96			1 704 748 205
Мосэнерго	MSGN	0,04123	58,58	0,0260 ▼	-0,0035	-11,86	6 500,00	1	1 033 483 352
МРСК Волги	MRKV	0,0014	-41,67	0,0024					357 155 602
МРСК Северного Кавказа	MRKK	15,4	285,96	3,9900					62 312 630
МРСК Северо-Запада	MRKZ	0,012	531,58	0,0019					172 414 662
МРСК Сибири	MRKS	0,006	100,00	0,0030 ▼	-0,0007	-18,92			232 355 903
МРСК Урала	MRKU	0,0024	-9,43	0,0027 ▼	0,0000	-1,12			231 690 787
МРСК Центра	MRKC	0,0103	-14,17	0,0120 ▼	-0,0003	-2,44	18 117,56	2	506 615 298
МРСК Центра и Приволжья	MRKP	0,029	566,67	0,0044					293 014 324
ОГК-1	OGKA	0,042	292,52	0,0107 ▼	-0,0003	-2,73			477 682 164
ОГК-2	OGKB	0,049	520,25	0,0079 ▼	-0,0020	-20,20	15 800,00	1	258 603 090
ОГК-3	OGKC	0,032	236,84	0,0095 ▼	-0,0005	-5,00	9 500,00	1	451 135 993
ОГК-4	OGKD	0,025	78,57	0,0140 ▲	0,0028	25,00			706 145 509
ОГК-5	OGKE	0,049	60,66	0,0305 ▼	-0,0002	-0,65			1 078 842 900
ОГК-6	OGKF	0,057	418,18	0,0110					277 668 211
РусГидро	HYDR	0,02	14,29	0,0175 ▼	-0,0012	-6,42	35 400,00	3	4 287 746 036
ТГК-1	TGKA	0,00024	26,32	0,0002 ▼	0,0000	-5,00			385 434 142
ТГК-11,	TGKK	0,00045	-10,00	0,0005					123 078 655
ТГК-13 (Енисейская ТГК)	TGKM	0,00225	-16,67	0,0027					286 468 300
ТГК-14	TGKN	0,00007	-53,33	0,0002					203 691 841
ТГК-4	TGKD	0,00025	-68,75	0,0008					478 126 394
ТГК-5	TGKE	0,00031	181,82	0,0001 ▼	-0,0001	-31,25	5 500,00	1	135 327 941
ТГК-6	TGKF	0,00024	20,00	0,0002					242 174 678
ТГК-7 (Волжская ТГК)	TGKG	0,041	272,73	0,0110					309 122 155
ТГК-8	TGKH	0,00025	-80,77	0,0013 ▼	-0,0003	-18,75			2 479 525 734
ТГК-9	TGKI	0,00008	33,33	0,0001					391 864 728

### Итоги торгов: Телекоммуникации

Эмитент	Тикер	Целевая цена, \$	Потенциал, %	Цена, \$	Изм., \$	Изм., %	Объем торгов, \$	Число сделок	Капитализация, \$
Башинформсвязь	BISV	0,29	314,29	0,0700					49 349 240
Башинформсвязь, п.	BISVP	0,21	44,83	0,1450					1 808 264
ВолгаТелеком	NNSI	2,5	400,00	0,5000	▼	-0,0500 -9,09	25 000,00	1	122 984 795
ВолгаТелеком, п.	NNSIP	1,6	255,56	0,4500	▼	-0,1500 -25,00			36 892 532
Дальсвязь	ESPK	3,4	423,08	0,6500					53 525 596
Дальсвязь, п.	ESPKP	3,2	300,00	0,8000					18 701 341
МГТС	MGTS	9	-10,00	10,0000	▲	3,8000 61,29			494 941 040
ОАО "Вымпелком"	VIMP	597							21 538 029 240
ОАО Мобильные ТелеСистемы	MTSS	12	239,94	3,5300	▼	-0,2200 -5,87	223 992,00	6	7 036 441 267
РБК Информационные системы	RBCI	10,2	2300,00	0,4250	▲	0,0214 5,31			56 498 400
Ростелеком	RTKM	3,4							6 193 918 720
Ростелеком, п.	RTKMP	0,4	-27,27	0,5500					118 987 420
Северо-Западный Телеком	SPTL	1,57	613,64	0,2200					185 019 541
Северо-Западный Телеком, п.	SPTLP	1,18	555,56	0,1800					42 562 787
СибирьТелеком	ENCO	0,07	438,46	0,0130					139 332 261
СибирьТелеком, п.	ENCOP	0,05	488,24	0,0085					29 313 150
Уралсвязьинформ	URSI	0,071	735,29	0,0085	▼	-0,0005 -5,56	530 100,00	6	271 309 769
Уралсвязьинформ, п.	URSIP	0,047	571,43	0,0070					50 150 024
Центр Телеком	ESMO	0,38	181,48	0,1350					205 140 888
Центр Телеком, п.	ESMOP	0,25	13,64	0,2200					57 859 210
Южная телеком.компания	KUBN	0,25	1215,79	0,0190	▼	-0,0080 -29,63	9 500,00	1	56 249 746
Южная телеком.компания, п.	KUBNP	0,17	655,56	0,0225					20 415 189

### Итоги торгов: Нефтехимия, химия и нефтеперера

Эмитент	Тикер	Целевая цена, \$	Потенциал, %	Цена, \$	Изм., \$	Изм., %	Объем торгов, \$	Число сделок	Капитализация, \$
Волтайр-Пром	vltp	Отозвана	0,00	1,0000					59 109 180
Казаньоргсинтез, п., п.	kzosp	Отозвана	0,00	0,1000					11 959 600
Метафракс	mefr	2,1	377,27	0,4400					88 383 127
Нижнекамскнефтехим	NKNC	Отозвана	0,00	0,2000					322 251 200
Нижнекамскнефтехим, п.	nkncp	Отозвана	0,00	0,1000					21 898 375
Нижнекамскшина	NKSH	Отозвана	0,00	0,4000					25 492 468
Ново-Уфимский НПЗ	nunz	1,93	221,67	0,6000					397 209 623
Ново-Уфимский НПЗ, п., п.	nunzp	1,17	368,00	0,2500					11 068 812
Омскшина	omsh	135,41	1254,10	10,0000	▼	-2,0000 -16,67			10 107 240
Оргсинтез, Казань	KZOS	Отозвана	0,00	0,1100					196 362 540
Салаватнефтеоргсинтез	snoz	75	7,14	70,0000					1 020 296 805
Славнефть-Ярославнефтеоргсинтез	JNOS	1,9	400,00	0,3800					279 796 417
Соломбальский ЦБК	scbk	Отозвана	0,00	0,0800					18 780 463
Соломбальский ЦБК, п.	scbkp	Отозвана	0,00	0,0480					2 896 151
Уралкалий	URKA	2	64,93	1,2126	▼	-0,3474 -22,27	514 510,21	26	2 549 268 000
Уфанефтехим	UFNC	5,19	257,93	1,4500					316 630 199
Уфанефтехим, п.	UFNCP	2,95	767,65	0,3400					19 906 710
Уфаоргсинтез	UFOS	Отозвана	0,00	2,0000					195 537 362
Уфаоргсинтез, п., п.	UFOSP	Отозвана	0,00	0,8000					10 766 973
Уфимский НПЗ	unpz	2,56	326,67	0,6000					272 540 206
Уфимский НПЗ, п.	unpzp	1,7	672,73	0,2200					11 129 488
Химпром, Новочебоксарск	HIMC	Отозвана	0,00	0,0300					20 666 826
Химпром, Новочебоксарск, п.	HIMCP	Отозвана	0,00	0,0250					5 740 785
Череповецкий АЗОТ	chea	Отозвана	0,00	20,0000					159 844 000
Ярославский шинный завод	yash	Отозвана	0,00	3,0000					29 238 423

### Итоги торгов: Metallurgia

Эмитент	Тикер	Целевая цена, \$	Потенциал, %	Цена, \$	Изм., \$	Изм., %	Объем торгов, \$	Число сделок	Капитализация, \$
Ашинский металлургический завод	amez	0,74	362,50	0,1600					49 845 482
Бурятзолото	BRZL	Отозвана	0,00	7,0000					49 190 890
Верхнесалдинское металлургическое объединение	VSMO	377,3	978,00	35,0000					403 533 830
Выксунский металлургический завод	vsmz	2555	698,44	320,0000					549 578 560
Гайский ГОК	ggok	964,1	407,42	190,0000					117 362 620
ГМК Норильский никель	GMKN	105	123,40	47,0000	▼	-5,0000 -9,62	47 000,00	1	8 704 062 928
Комбинат Южуралникель	unkl	2030	1992,78	97,0000	▲	2,0000 2,11			58 174 489
Металлургический завод им. А.К.Серова	metz	370,8	155,72	145,0000					55 477 339
Металлургический завод им. А.К.Серова, п.	metzp	151,7	102,54	74,9000					9 788 531
Михайловский ГОК	mgok	591,5	69,00	350,0000					2 492 411 600
Новолипецкий металлургический комбинат	nimk	4,86	386,00	1,0000	▼	-0,1200 -10,71	25 000,00	1	5 993 227 240
ОАО "Электроцинк"	eltz	133,38	196,40	45,0000					63 193 860
ОАО Белон	BLNG	169,86	84830,00	0,2000					161 000 000
ОАО Ванадий-Тула	vaty	Отозвана	0,00	165,0000					115 698 000
ОАО Магнитогорский металлургический комбинат	MAGN	1,48	640,00	0,2000					2 011 379 400
ОАО Полиметалл	PMTL	9,2	84,00	5,0000					1 363 950 000
ОАО Полюс Золото, ао	PLZL	42,36	66,12	25,5000	▲	0,5000 2,00			4 765 693 675
ОАО Распадская	RASP	6,21	609,71	0,8750	▼	-0,0310 -3,42	88 400,00	6	663 679 837
ОАО Стальная группа Мечел	MTLR	58,2	1718,75	3,2000	▼	-0,2000 -5,88	6 400,00	1	1 332 066 384
ОАО Трубная металлургическая компания	TRMK	8,95	539,29	1,4000					1 134 901 300
Приаргунское производственное горно-химическое объе	pgho	Отозвана	0,00	545,0000					17 491 980
Приаргунское производственное горно-химическое объе	pghor	Отозвана	0,00	249,0000	▼	-6,0000 -2,35			36 486 208
Северский трубный завод	SVTZ	31,84	298,00	8,0000					245 458 512
Синарский трубный завод	sntz	114	470,00	20,0000					125 911 100
Среднеуральский медеплавильный завод	sumz	31	72,22	18,0000					141 392 832
Таганрогский металлургический завод	TAMZ	1,25	257,14	0,3500					161 861 000
Угольная компания Южный Кузбасс	UKUZ	204,54	718,16	25,0000	▼	-2,0000 -7,41			306 928 345
Уралэлектромедь	uelm	141,7	466,80	25,0000					126 785 375
Учалинский горно-обогатительный комбинат	ugok	30	144,90	12,2500					466 513 443
Челябинский трубопрокатный завод	chep	5,23	946,00	0,5000		0,0000 0,00	12 500,00	1	236 191 440
Челябинский цинковый завод	chzn	19,9	1430,77	1,3000					48 775 869
Череповецкий МК Северсталь	CHMF	5,1	104,00	2,5000	▼	-0,0500 -1,96	12 500,00	1	2 519 253 388

### Итоги торгов: Машиностроение

Эмитент	Тикер	Целевая цена, \$	Потенциал, %	Цена, \$	Изм., \$	Изм., %	Объем торгов, \$	Число сделок	Капитализация, \$
АВТОВАЗ	AVAZ	0,44	76,00	0,2500					305 423 738
ГАЗ	GAZA	Отозвана	0,00	8,1100	▼	-0,8900 -9,89	8 110,00	1	150 199 309
Казанское моторостроительное производственное объе	kpmo	9,6	28,00	7,5000					47 571 825
Мотовилихинские заводы	motz	0,285	185,00	0,1000					99 210 632
Научно-производственная корпорация ИРКУТ	IRKT	1,06	324,00	0,2500					117 375 793
ОАО Северсталь-авто	SVAV	75,5	2335,48	3,1000	▼	-0,5500 -15,07	9 300,00	1	106 237 493
Объединенные заводы (Уралмаш-Ижора)	OMZZ	Отозвана	0,00	1,8000					63 864 335
Тяжпромарматура, г. Алексин Тульской обл.	aztp	675,8	35,43	499,0000					69 110 003
Уфимское моторостроит.объедин.	UFMO	2,61	944,00	0,2500	▼	-0,2100 -45,65	12 500,00	1	66 526 506
Энергомашкорпорация	enma	0,34	8400,00	0,0040					2 334 008

### Итоги торгов: Потреб. сектор

Эмитент	Тикер	Целевая цена, \$	Потенциал, %	Цена, \$	Изм., \$	Изм., %	Объем торгов, \$	Число сделок	Капитализация, \$
Аптечная сеть 36,6	aptk	17	580,00	2,5000					14 440 000
Вимм-Билль-Данн Продукты Питания	WBDF	20	63,27	12,2500	▼	-0,2500 -2,00			539 000 000
Концерн Калина	KLNA	19	216,67	6,0000					54 125 326
ОАО ВЕРОФАРМ	VRPH	59	436,36	11,0000					100 000 000
ОАО Группа "РАЗГУЛЯЙ"	GRAZ	10,1	1009,89	0,9100					143 864 773
ОАО Группа Черкизово	GCHN	28	1596,97	1,6500	▼	-0,1200 -6,78			71 064 436
ОАО ДИКСИ Групп, ао	DIXY	7	300,00	1,7500					150 500 000
ОАО Лебедянский	LEKZ	88	35,38	65,0000					1 326 734 500
ОАО Магнит	MGNT	14	-13,04	16,1000	▼	-0,9000 -5,29	81 600,00	5	1 340 255 126
ОАО НУТРИНВЕСТХОЛДИНГ	NTRI	52	1633,33	3,0000	▲	1,6500 122,22			21 499 455
Пивоваренная компания Балтика	PKBA	76	533,33	12,0000					1 820 575 128
Пивоваренная компания Балтика, п.	PKBAP	47	291,67	12,0000					147 918 840
Седьмой Континент	SCON	16	128,57	7,0000					459 750 000

# ЕЖЕДНЕВНЫЙ ОБЗОР

## 20.01.2009

### Итоги торгов: Транспорт

Эмитент	Тикер	Целевая цена, \$	Потенциал, %	Цена, \$	Изм., \$	Изм., %	Объем торгов, \$	Число сделок	Капитализация, \$
Аэрофлот	AFLT	3,43	318,29	0,8200 ▲	0,0100	1,23			899 599 202
Мурманское морское пароходство	mush	Отозвана	0,00	99,0000					33 020 890

### Итоги торгов: Банки

Эмитент	Тикер	Целевая цена, \$	Потенциал, %	Цена, \$	Изм., \$	Изм., %	Объем торгов, \$	Число сделок	Капитализация, \$
ОАО Банк ВТБ	VTBR	0,0012	27,66	0,0009 ▼	-0,0001	-6,00			6 320 690 198
Сберегательный банк РФ	SBER	2,2	291,46	0,5620 ▼	-0,0580	-9,35	5 919 825,00	64	12 131 864 776
Сберегательный банк РФ, п.	SBERP	2,28	551,43	0,3500					350 000 000

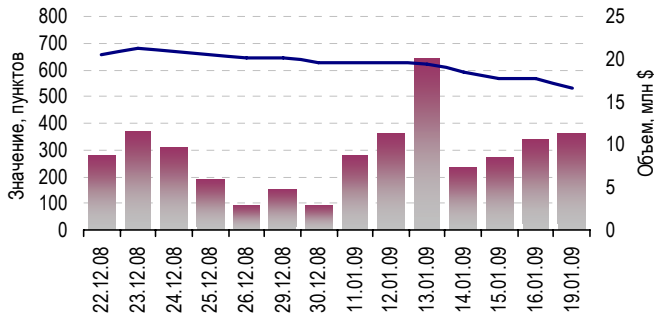
### Итоги торгов: IT-интеграция

Эмитент	Тикер	Целевая цена, \$	Потенциал, %	Цена, \$	Изм., \$	Изм., %	Объем торгов, \$	Число сделок	Капитализация, \$
ОАО АРМАДА, ао	ARMD	12	1100,00	1,0000 ▲	0,2000	25,00			9 600 000

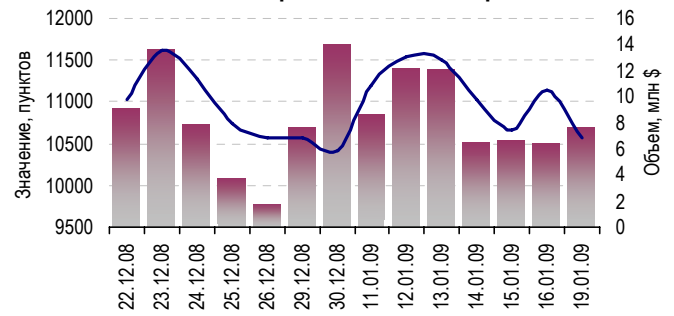


### Отраслевые Индексы:

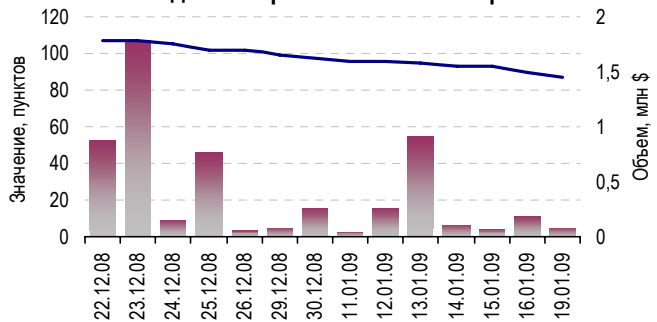
#### Индекс РТС



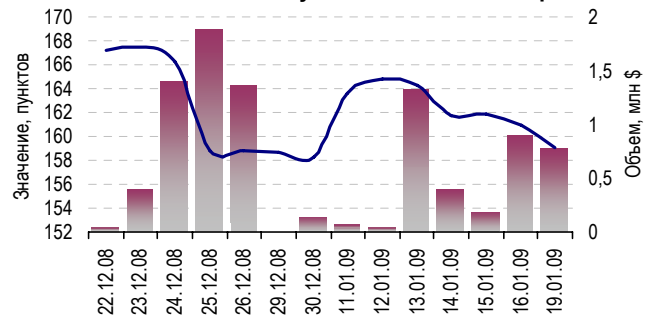
#### Индекс Нефтегазового сектора



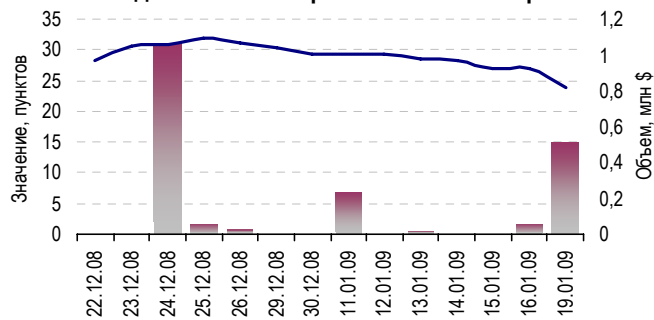
#### Индекс Энергетического сектора



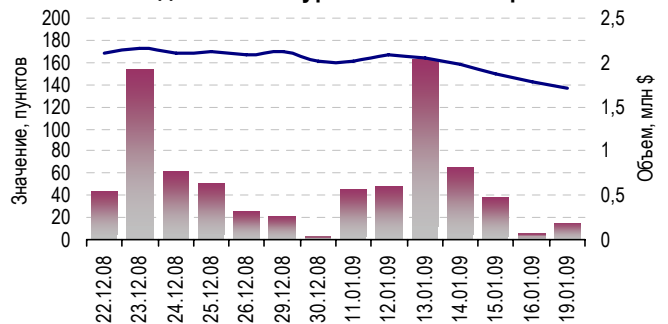
#### Индекс Телекоммуникационного сектора



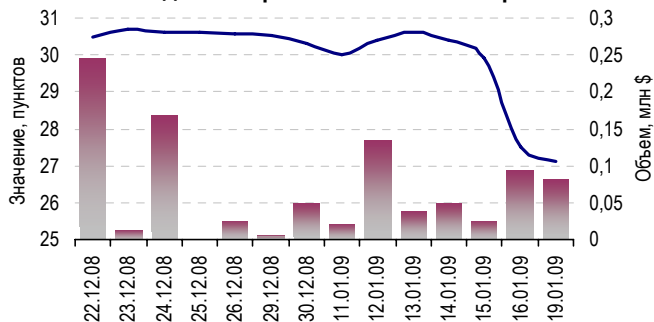
#### Индекс Машиностроительного сектора



#### Индекс Metallургического сектора



#### Индекс Потребительского сектора



### Итоги торгов: РТС Акции, показавшие лучшую динамику (изменение в %)

Эмитент	Тикер	Изменение, \$	Изменение, %	Цена, \$	Объем торгов, \$	Число сделок	Капитализация, \$
ОАО НУТРИНВЕСТХОЛДИНГ	NTRI	1,6500	122,22	3,0000			21 499 455
МГТС	MGTS	3,8000	61,29	10,0000			494 941 040
ОГК-4	OGKD	0,0028	25,00	0,0140			706 145 509
ОАО АРМАДА, ао	ARMD	0,2000	25,00	1,0000			9 600 000
Воронежоблгаз	vogz	0,5000	16,67	3,5000			77 606 900
ОАО Компания М.видео, ао	MVID	0,0550	6,51	0,9000			151 904 152
РБК Информационные системы	RBCI	0,0214	5,31	0,4250			56 498 400
Комбинат Южуралникель	unkl	2,0000	2,11	97,0000			58 174 489
ОАО Полус Золото, ао	PLZL	0,5000	2,00	25,5000			4 765 693 675
Аэрофлот	AFLT	0,0100	1,23	0,8200			899 599 202

### Итоги торгов: РТС Акции, показавшие худшую динамику (изменение в %)

Эмитент	Тикер	Изменение, \$	Изменение, %	Цена, \$	Объем торгов, \$	Число сделок	Капитализация, \$
Уфимское моторостроит.объедин.	UFMO	-0,2100	-45,65	0,2500	12 500,00	1	66 526 506
Калужский турбинный завод, п.	kytrp	-40,0000	-44,44	50,0000			6 320 160
РКК Энергия им. С.П. Королева	rkke	-20,0000	-33,33	40,0000	21 050,00	2	44 949 360
ТГК-5	TGKE	-0,0001	-31,25	0,0001	5 500,00	1	135 327 941
Южная телеком.компания	KUBN	-0,0080	-29,63	0,0190	9 500,00	1	56 249 746
ВолгаТелеком, п.	NNSIP	-0,1500	-25,00	0,4500			36 892 532
Белорецкий металлургический комбинат	bmkk	-2,7800	-23,70	8,9500			66 828 236
Уралкалий	URKA	-0,3474	-22,27	1,2126	514 510,21	26	2 549 268 000
Сургутнефтегаз, п.	SNGSP	-0,0450	-20,45	0,1750	44 800,00	2	1 347 849 691
ОГК-2	OGKB	-0,0020	-20,20	0,0079	15 800,00	1	258 603 090
Сильвинит	SILV	-50,0000	-20,00	200,0000			1 565 152 000
Дальневосточное морское пароходство	FESH	-0,0500	-20,00	0,2000	5 000,00	1	590 250 000
МРСК Сибири	MRKS	-0,0007	-18,92	0,0030			232 355 903
ТГК-8	TGKH	-0,0003	-18,75	0,0013			2 479 525 734
РИТЭК	RITK	-0,4000	-18,60	1,7500			253 333 500

### Итоги торгов: РТС 20 лидеров по объему торгов

Эмитент	Тикер	Изменение, \$	Изменение, %	Цена, \$	Объем торгов, \$	Число сделок	Капитализация, \$
Сбергательный банк РФ	SBER	▼ -0,0580	-9,35	0,5620	5 919 825,00	64	12 131 864 776
ЛУКОЙЛ НК	LKOH	▼ -2,7500	-8,51	29,5500	2 760 050,00	32	25 346 784 999
Уралсвязинформ	URSI	▼ -0,0005	-5,56	0,0085	530 100,00	6	271 309 769
Уралкалий	URKA	▼ -0,3474	-22,27	1,2126	514 510,21	26	2 549 268 000
Газпром	gazp	▼ -0,2200	-6,47	3,1800	408 626,44	5	75 281 771 022
ОАО Мобильные ТелеСистемы	MTSS	▼ -0,2200	-5,87	3,5300	223 992,00	6	7 036 441 267
ОАО НК Роснефть	ROSN	▼ -0,1900	-5,56	3,2300	199 200,00	6	34 232 114 349
ОАО Распадская	RASP	▼ -0,0310	-3,42	0,8750	88 400,00	6	663 679 837
ОАО Магнит	MGNT	▼ -0,9000	-5,29	16,1000	81 600,00	5	1 340 255 126
ГМК Норильский никель	GMKN	▼ -5,0000	-9,62	47,0000	47 000,00	1	8 704 062 928
Сургутнефтегаз, п.	SNGSP	▼ -0,0450	-20,45	0,1750	44 800,00	2	1 347 849 691
РусГидро	HYDR	▼ -0,0012	-6,42	0,0175	35 400,00	3	4 287 746 036
Дорогобуж, Смоленская обл.	dgbz	▼ -0,0300	-15,79	0,1600	28 000,00	2	115 389 258
Новолипецкий металлургический комбинат	nlmk	▼ -0,1200	-10,71	1,0000	25 000,00	1	5 993 227 240
ВолгаТелеком	NNSI	▼ -0,0500	-9,09	0,5000	25 000,00	1	122 984 795
Сильвинит, п.	silvp	▼ -5,0000	-4,35	110,0000	22 843,87	3	273 900 900
РКК Энергия им. С.П. Королева	rkke	▼ -20,0000	-33,33	40,0000	21 050,00	2	44 949 360
Транснефть, п.	TRNFP	▼ -21,0000	-9,55	199,0000	19 950,00	2	309 420 125
МРСК Центра	MRKC	▼ -0,0003	-2,44	0,0120	18 117,56	2	506 615 298
ОГК-2	OGKB	▼ -0,0020	-20,20	0,0079	15 800,00	1	258 603 090

### Контактная информация

ЗАО ИФК «СОЛИД»

123007, Москва, Хорошевское шоссе, д. 32А

Тел.: (495) 228-70-10

Факс: (495) 228-70-11

E-mail: [solid@solid.com.ru](mailto:solid@solid.com.ru)

URL: <http://solid-ifc.ru>

### Главный офис, Москва

Отдел управления инвестициями и аналитической поддерж	<a href="mailto:vit@solid.com.ru">vit@solid.com.ru</a>	Карбовский Виталий
Опционы и фьючерсы	<a href="mailto:barynin@solid.com.ru">barynin@solid.com.ru</a>	Барынин Александр
Отдел маркетинга	<a href="mailto:gurkov@solid.com.ru">gurkov@solid.com.ru</a>	Гурков Дмитрий

Санкт-Петербург (812) 332-1329 [spb@solidinvest.ru](mailto:spb@solidinvest.ru), [spb@solid-ifc.ru](mailto:spb@solid-ifc.ru)  
Альметьевск (8553) 30-6085, 30-6086, 30-6087, 30-6088, 8 (495) 981-9475 [almet@solid-ifc.ru](mailto:almet@solid-ifc.ru)  
Казань (843) 570-25-80, (843) 570-25-99 факс (843) 570-25-90 [kazan@solidinvest.ru](mailto:kazan@solidinvest.ru)  
Краснодар (861) 215-2823, 215-5583 [krasnodar@solid-ifc.ru](mailto:krasnodar@solid-ifc.ru)  
Красноярск (3912) 27 -3474 [krasnoyarsk@solid-ifc.ru](mailto:krasnoyarsk@solid-ifc.ru)  
Нижнекамск (8555) 31-8654 [nkamsk@solid-ifc.ru](mailto:nkamsk@solid-ifc.ru)  
Саратов (8452) 73-51-96, 73-51-97 [saratov@solid-ifc.ru](mailto:saratov@solid-ifc.ru)  
Уфа (347) 279-99-21, 279-97-41 [ufa@solid-ifc.ru](mailto:ufa@solid-ifc.ru)

*При подготовке данного обзора использована информация из следующих источников: Ведомости, Bloomberg, Интерфакс, Прайм-Тасс, Cbonds, Коммерсант, РБК, Росстат, Financial Times, Wall Street Journal, Reuters.*

*Информация и мнения, представленные в данном отчете, подготовлены компанией ИФК «Солид». Для обеспечения достоверности и точности информации компанией ИФК «Солид» приложены все разумные усилия. Тем не менее, представленные сведения могут содержать неточности.*

*Рекомендации и мнения, высказанные в данном отчете, являются исключительно мнением ИФК «Солид», и не являются предложением о покупке или продаже ценных бумаг. ИФК «Солид» не несет ответственности за ущерб или убытки, возникшие вследствие принятия решений на основе представленной информации. Без разрешения ИФК «Солид» данный отчет запрещается воспроизводить, адаптировать, передавать по различным каналам, транслировать в эфир, доводить до общего сведения, публично показывать, преобразовывать в электронную форму, переводить на другие языки, рекламировать, включать в базы данных.*

**© 2009 ИФК «Солид». Все права защищены.**