

Открытое Акционерное Общество
 "Инвестиционная компания "Еврофинансы"
 119049 г. Москва, Шаболовка, д.10, корп.2
 Телефон: (495) 545-35-35 (многоканальный)
 Факс: (495) 644-43-13
 http://www.eufn.ru/
 e-mail: info@eufn.ru

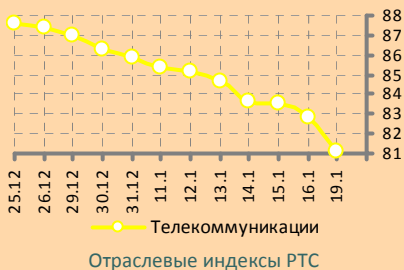
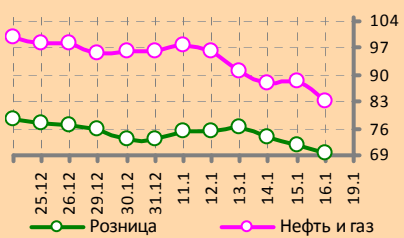
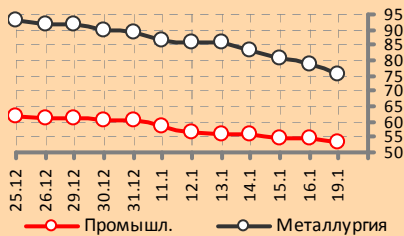


ИНВЕСТИЦИОННАЯ КОМПАНИЯ
ЕВРОФИНАНСЫ

АНАЛИТИЧЕСКИЙ ОБЗОР

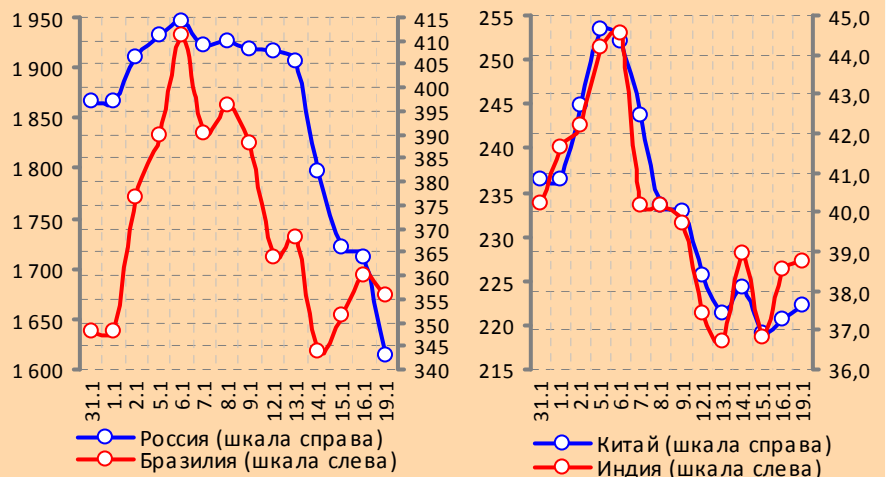
ЕЖЕДНЕВНЫЙ ОБЗОР: 20.01.2009

www.eufn.ru



Отраслевые индексы РТС

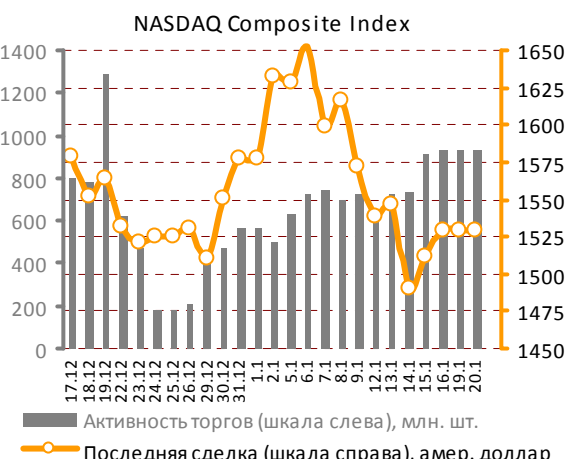
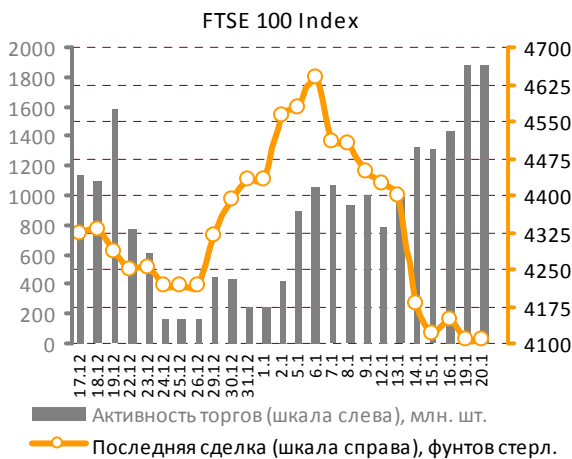
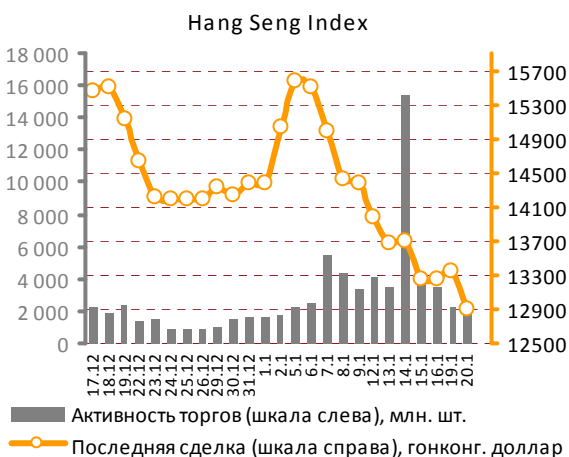
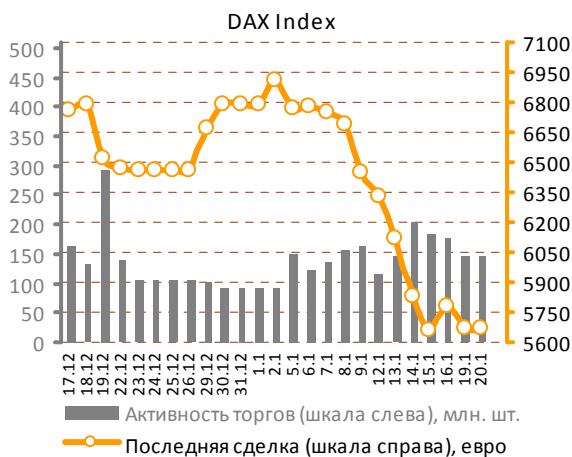
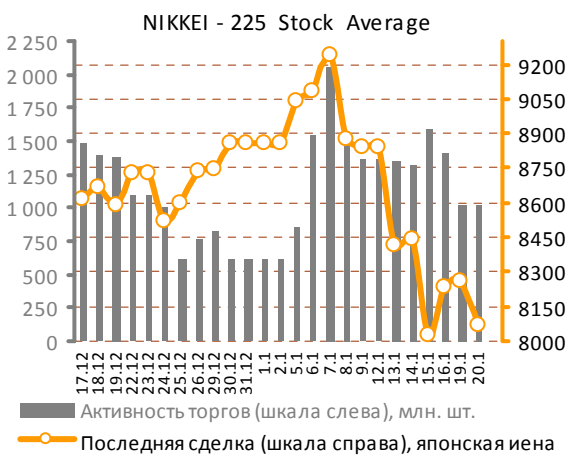
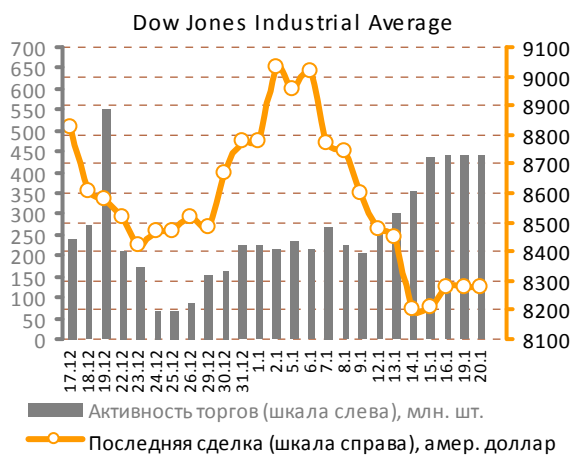
Национальные дневные индексы Morgan Stanley Capital International



СОДЕРЖАНИЕ ОБЗОРА

Мировые рынки акций.....	2	Российский рынок акций.....	8
Рынок металлов.....	5	Статистика: сырьевые, долго-	9
Нефтяной рынок.....	7	вые и валютные рынки.....	

Мировые рынки акций



Источник данных: Bloomberg.

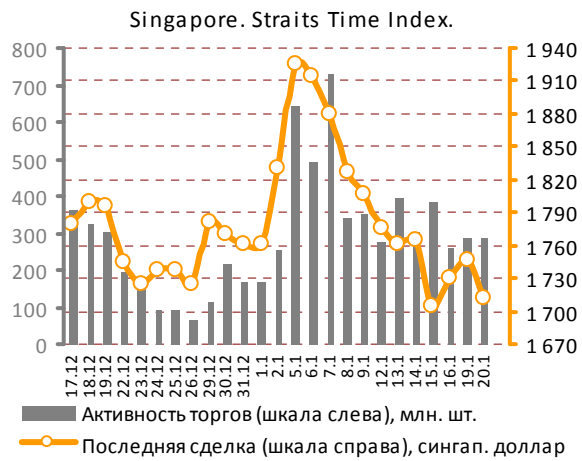
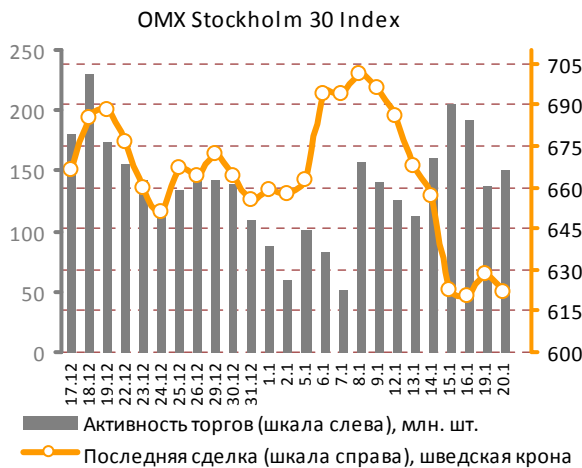
На американском рынке акций торги вчера не проводились в связи с инаугурацией Президента США, а потому имеет смысл обратить внимание на события других крупнейших стран.

После однодневной передышки падение основных фондовых площадок Европы продолжилось. Торговая сессия понедельника завершилась для них в красном цвете. Массовые продажи ценных бумаг были спровоцированы,

Мировые рынки акций

прежде всего, неблагоприятным прогнозом развития экономики стран Еврозоны, опубликованным вчера. Согласно докладу Европейской

комиссии суммарный ВВП снизится в текущем году на 1,9%.



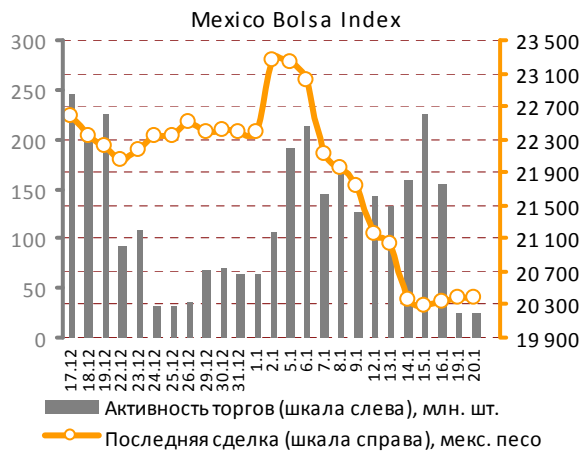
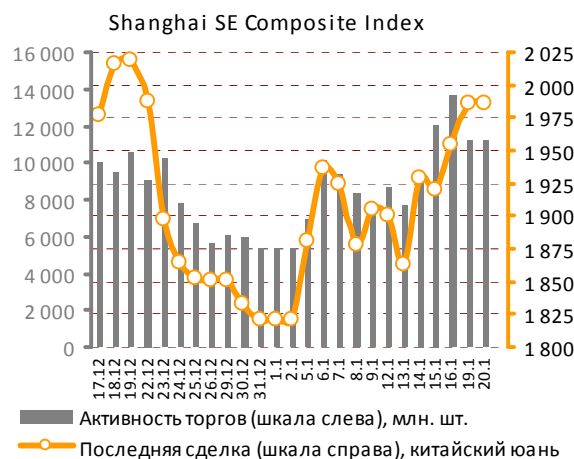
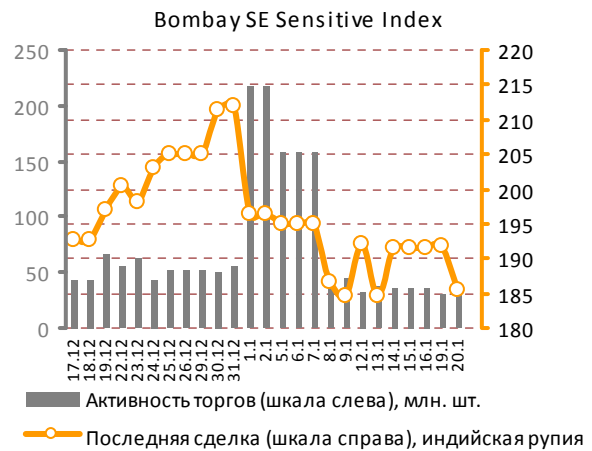
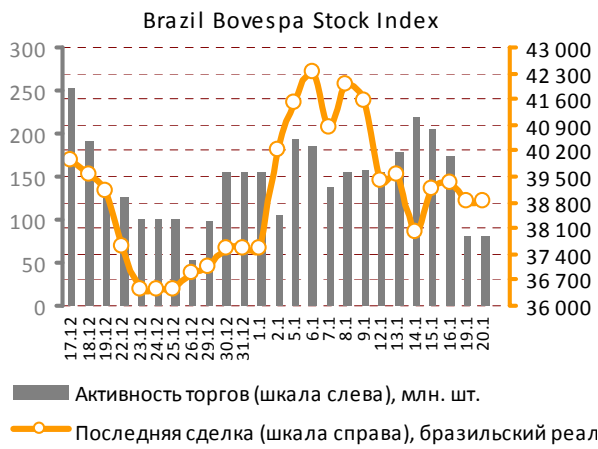
Источник данных: Bloomberg.

Вчера стало известно, что Министерство финансов Великобритании в качестве антикризисных мер поддержки экономики организует новую программу гарантий и выкупа банковских активов объемом около 75 млрд. долл., однако даже это известие не смогло оказать поддержку европейским фондовым рынкам. Данные меры, несомненно, будут полезны, но в то же время они не предполагают полного выкупа пло-

хих активов у банков, а значит, не снимают проблему полностью.

Кроме того, на рынок оказали давление новости о снижении агентством Standard & Poor's суверенного кредитного рейтинга Испании до AA+, а также заявления Royal Bank о возможном убытке в 28 млрд. фунтов стерлингов по итогам 2008 года.

Мировые рынки акций

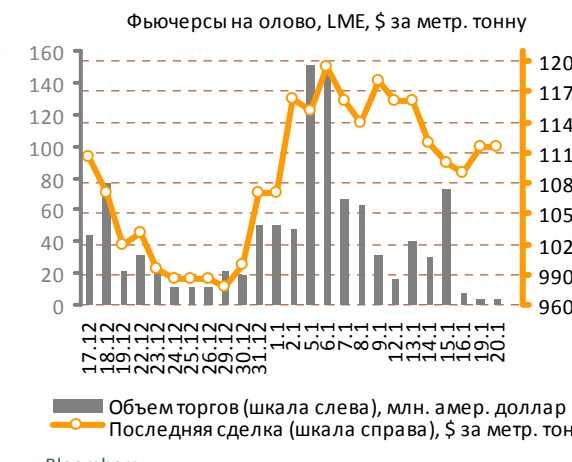
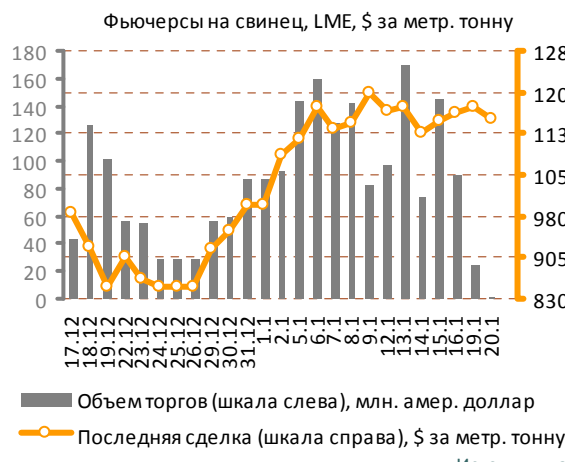
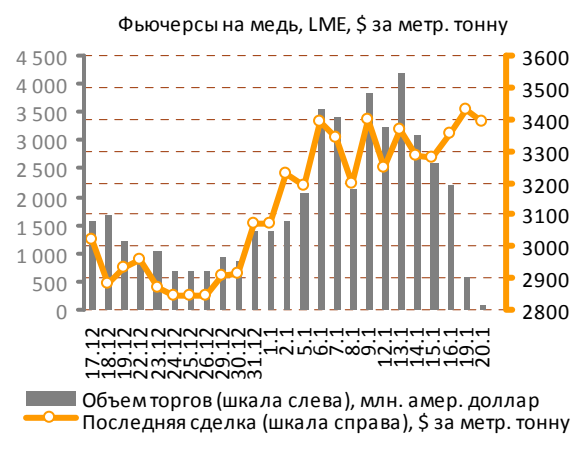
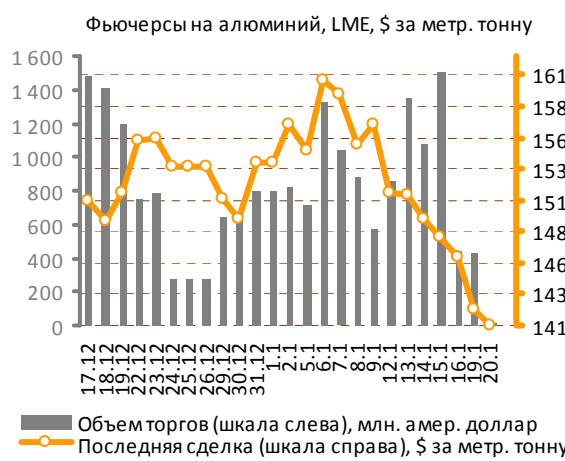
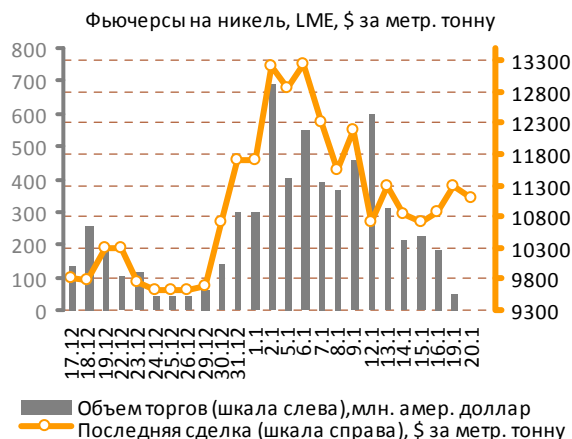


Источник данных: Bloomberg.

Азиатские рынки также не могут порадовать инвесторов. Накануне премьер Госсовета КНР сделал заявление о трудностях, которые предстоит испытывать экономике Китая весь будущий год. На фоне неблагоприятных известий

индексы стран Азиатско-Тихоокеанского региона находятся утром во вторник в отрицательной области, убавляя порядка 2,5%. Фьючерсы на основные индикаторы фондового рынка США также торгуются в минусе.

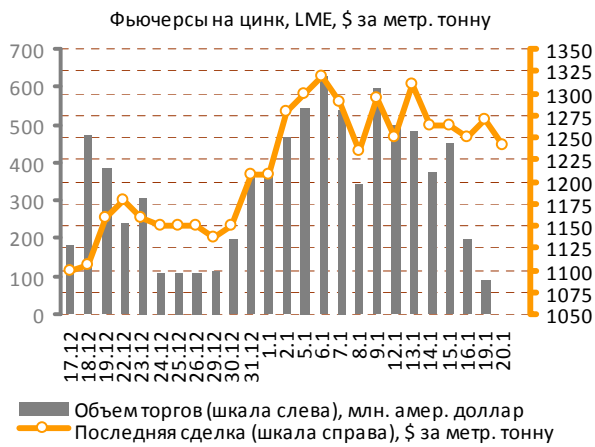
Рынок металлов



Источник данных: Bloomberg.

Позитивная динамика цен на большинство металлов, торгуемых на London Metal Exchange, продемонстрированная ими вчера, стала не более чем коррекцией после падения

прошлой недели. В рамках технического отскока никель подорожал в понедельник на 4,1%, медь прибавила в цене 2,2%, стоимость олова,



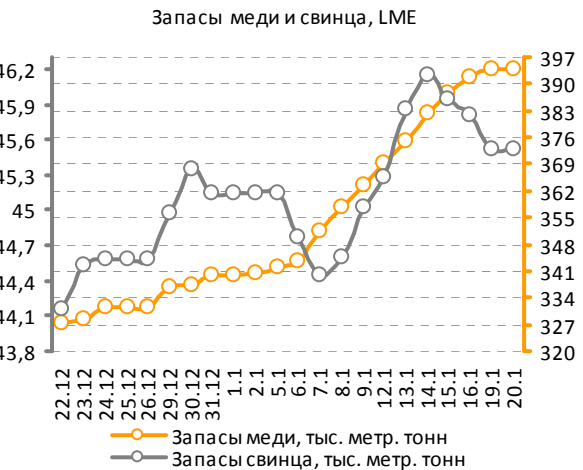
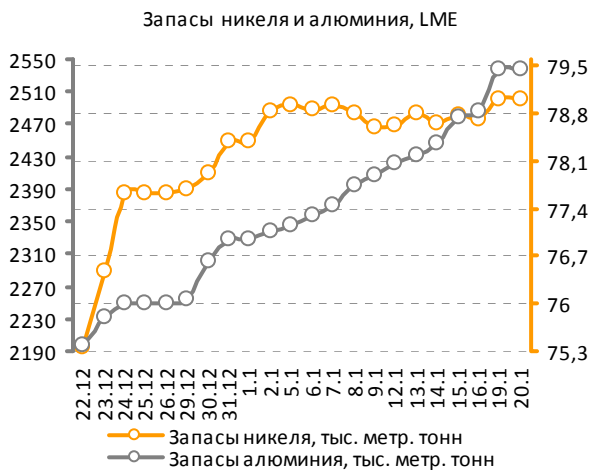
Источник данных: Bloomberg.

цинка и свинца выросла на 2,3%, 1,5% и 0,9% соответственно.

Лишь стоимость алюминия продолжала упорно падать шестую торговую сессию подряд. В понедельник она снизилась еще на 2,7% - до 1 423 \$ за тонну, а складские запасы металла на LME выросли на 2,1% - до 2537,15 тыс. тонн, максимального значения с июля 1994 года.

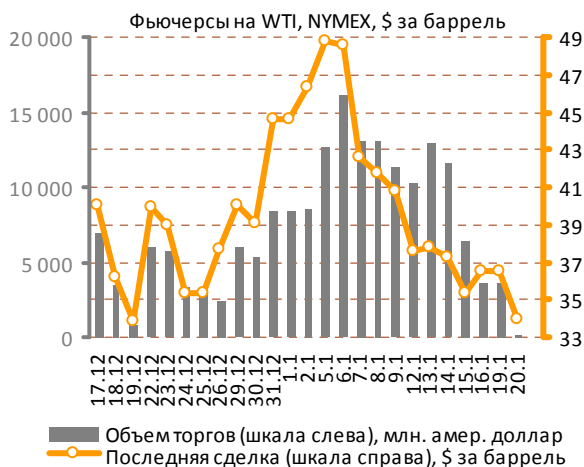
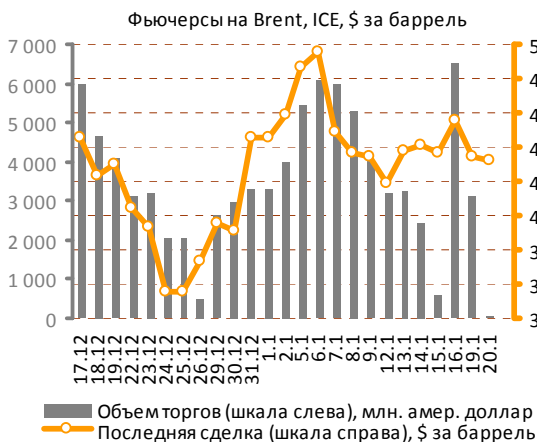
Сегодня с утра все металлы дружно падают в цене на фоне укрепившегося курса доллара. Напомним, что вчера курс доллара против евро поднялся на 1,6% по сравнению с пятничным закрытием. Сегодня с утра курс американской валюты продолжает расти, что, скорее всего, будет провоцировать дальнейшее падение цен на металлы.

Рынок металлов



Источник данных: Bloomberg.

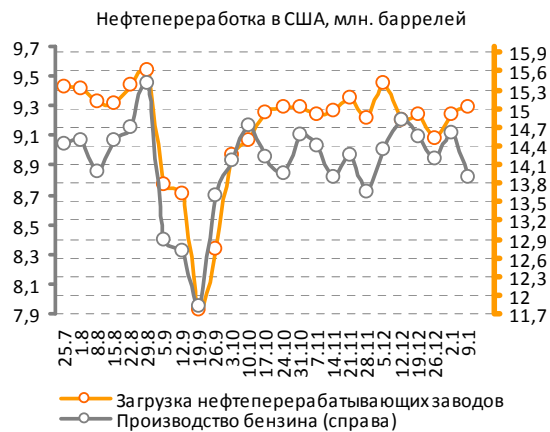
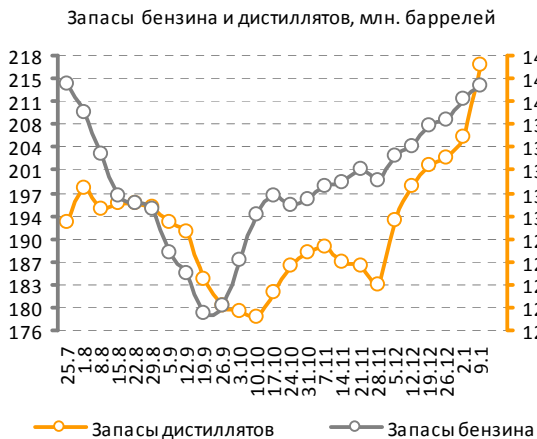
Нефтяной рынок



Источник данных: Bloomberg.

В понедельник торговая сессия для нефти марки WTI в зале биржи NYMEX не проводилась из-за выходного дня в США, но проходила в электронной системе, по итогам которой нефтяные фьючерсы WTI потеряли 6,88% - до 34 долл. за баррель. Нефть Brent также подешевела в ходе вчерашних торгов - на 0,7% - и зафиксировалась на отметке 44,17 долл. за баррель. Утром во вторник котировки также падают.

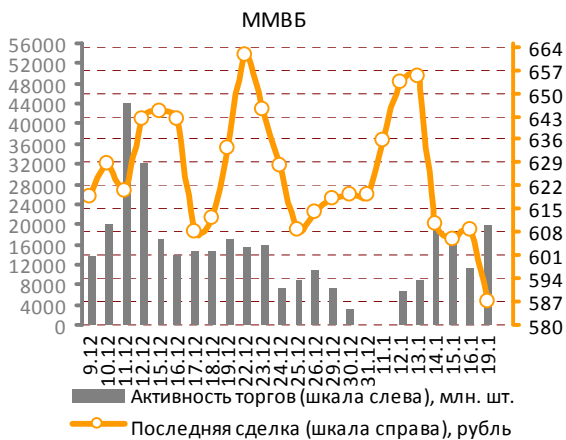
В условиях продолжающегося стремительного удешевления углеводородов все больше стран - мировых экспортеров нефти приходят к решению о сокращении объемов нефтедобычи. На днях министр экономики Казахстана заявил о возможности сокращения добываемых объемов в 2009 году на 3 млн. тонн (при официальном прогнозе в 77 млн. тонн).



Источник данных: Bloomberg.

Нефтяной рынок

Российский рынок акций



Источник данных: Bloomberg.

Вчера вектор движения российских фондовых индексов был направлен вниз: индекс РТС потерял 6,2%, индекс ММВБ убавил 3,6%.

К началу нового торгового дня никаких позитивных известий не появилось. Напротив, озвученный вчера Еврокомиссией неблагоприятный прогноз развития экономики стран Еврозоны на предстоящий год, понижение агентством Standard & Poog's суверенного кредитного рейтинга Испании, а также заявления Royal Bank о возможности крупного убытка по итогам 2008 года

формируют сильно негативный внешний фон. В связи с чем следует ожидать падения котировок по широкому спектру бумаг российских компаний. В лидерах падения имеют возможность оказаться, прежде всего, акции банков и нефтедобывающих компаний.

В течение дня будут опубликованы данные об изменении потребительских цен в Великобритании в декабре (в 12:30), в 13:00 станет известен январский индекс доверия инвесторов и аналитиков к экономике Германии.

ММВБ	Цена, руб.	Изм., %	Объем, млрд. р.	ММВБ	Цена, руб.	Изм., %	Объем, млн. р.	РТС	Цена, \$	Изм., %	Объем, тыс. \$
Газпром	105,5	-2,40%	7,78	Полус золото	802,1	-0,32%	246,92	CHZN	0,90	0,00%	0,0
Лукойл	996,8	-2,99%	2,85	Газпромнефть	61,8	-3,33%	44,62	СНЕР	0,500	0,00%	12,5
Роснефть	107,4	-1,92%	0,82	ОГК-5	0,3	-0,99%	2,56	DVEC	0,008	0,00%	0,0
Сургутнефтегаз	13,7	-1,74%	0,33	ТГК-3	0,8	-9,00%	6,84	GRAZ	0,910	0,00%	0,0
Татнефть	49,3	-1,79%	0,10	Иркутскэнерго	6,6	-8,58%	0,18	FESH	0,200	-20,00%	5,0
ГМК НорНикель	1470,6	-5,71%	0,83	Аэрофлот	25,2	-5,30%	3,03	KZRU	0,085	0,00%	0,0
Сбербанк	18,4	-8,07%	2,98	ММК	5,4	-2,50%	5,58	RASP	0,875	-3,42%	88,4
ВТБ	0,0283	-6,91%	0,56	СеверСталь	82,7	-1,16%	43,70	SILM	0,060	0,00%	0,0
Ростелеком	306,1	-0,62%	0,04	НЛМК	30,7	-5,33%	41,80	VSMO	38,00	0,00%	0,0

Источник данных: Bloomberg. Расчеты: ИК «Еврофинансы».

Прочая статистика

Сырьевые рынки

NYMEX					Сельское хозяйство				
	Цена, \$	Изм., %	Макс.*	Мин.*	Reuters/Jefferies CRB Movers				
					Цена, \$	Изм., %	Макс.*	Мин.*	
Платина / тр. унц.	953,3	3,37%	1253,70	791,90	Пшеница / бушель	5,0625	0,00%	12,5625	4,5625
Уран / фунт	53,0	0,00%	55,00	44,00	Кофе / фунт	1,1100	0,00%	1,7500	1,0200
Газ / млн. брит. тепл. ед.	4,8	-0,87%	13,58	4,70	Кукуруза / бушель	3,6250	0,00%	7,8750	2,9375
Бензин / галлон	1,2	0,00%	3,57	0,79	Соя / бушель	8,7500	0,00%	16,3125	8,5625
Rubber Research Institute					Какао / тонна	2582,0	0,00%	3252,0	1912,0
Натуральный каучук (RSS1) / кг	1,6	0,00%	3,36	1,16	Хлопок / фунт	0,4200	0,00%	0,9600	0,3900
Metal Bulletin Steel Prices**					Сахар / фунт	0,1200	0,00%	0,1600	0,1100
Сталь ГК, экспорт FOB / тонна	475,0	-7,77%	1137,50	475,00	Manitoba Agriculture and Food Spot Price / Canada**				
Сталь ХК, экспорт FOB / тонна	580,0	-5,69%	1275,00	580,00	Рожь / тонна	107,1200	-25,95%	412,8700	107,1200
					Овес / тонна	123,9900	7,01%	249,5600	109,8800
					Рапс / тонна	336,3300	12,36%	649,9400	264,9700

* Максимальная и минимальная цены представлены за период 52 недели.

** Цены на рожь, овес и рапс изменяются раз в неделю по пятницам, на сталь — раз в неделю по четвергам.

Долговые рынки

U.S. Treasuries Notes/Bonds					
	Дата погашения	Цена	Купон, %	Доходность, %	Изм., %
2-Year	30.11.10	100,30	1,25	0,725	0,00%
5-Year	30.11.13	100,16	2,00	1,469	0,00%
10-Year	15.11.18	112,48	3,75	2,320	0,00%
30-Year	15.05.38	132,03	4,50	2,875	0,00%

Валютные рынки

	с утра	вчера		с утра	вчера
Доллар / Рубль	33,3686	33,2889	Евро / Швейцарский франк	1,4796	1,4838
Евро / Рубль	43,5998	43,5998	Доллар / Швейцарский франк	1,1372	1,1348
Евро / Доллар	1,3010	1,3068	Доллар / Гонконгский доллар	7,7579	7,7588
Евро / Японская йена	117,5800	118,5200	Фунт стерлингов / Доллар	1,4264	1,4428

Мировые индексы

Индексы Morgan Stanley Capital International		
	Индекс	Изм., %
MSCI World	859,62	-0,72%
MSCI EM	533,84	-0,74%
MSCI Eastern Europe	100,07	-5,25%
MSCI BRIC	167,47	-0,64%
MSCI Russia	342,81	-5,79%

Источник данных: Bloomberg. Расчеты: ИК «Еврофинансы».

Аналитический отдел

Берсенеv Евгений Павлович,

начальник аналитического отдела

тел.: (495) 545-35-35 (доб. 158), e-mail: ebersenev@eufn.ru

Митрофанова Светлана Александровна,

ведущий аналитик

тел.: (495) 545-35-35 (доб. 156), e-mail: mitrofanova@eufn.ru

Белкина Анастасия Александровна,

аналитик (специализация: фундаментальный анализ)

тел.: (495) 545-35-35 (доб. 131), e-mail: belkina@eufn.ru

Шойко Александра Сергеевна,

аналитик (специализация: технический анализ)

тел.: (495) 545-35-35 (доб. 158), e-mail: shoyko@eufn.ru

Контакты

Открытое Акционерное Общество «ИК «Еврофинансы»

Аналитический отдел: (495) 545-35-35, доб. 158, 156, 131

Отдел активных операций: (495) 545-35-35, доб. 120, 103, 113

Клиентский отдел: (495) 545-35-35, доб. 168

117049 г. Москва,

Шаболовка, д.10, корп.2

Телефон: (495) 545-35-35

(многоканальный)

Факс: (495) 644-43-13

www.eufn.ru, e-mail: analytics@eufn.ru

Фотографии на титульной странице отчета: официальный сайт World News.

Настоящий отчет и содержащаяся в нем информация является исключительной собственностью ИК «Еврофинансы». Несанкционированное копирование, воспроизведение и распространение данной информации без письменного разрешения ИК «Еврофинансы» запрещено.

ИК «Еврофинансы» не несет какой-либо ответственности относительно любых последствий в результате использования информации, содержащейся в данном аналитическом отчете. ИК «Еврофинансы» не дает гарантий относительно полноты и достоверности приведенной в настоящем отчете информации. Настоящий отчет составлен на основе информации, полученной из официальных источников, надежность и достоверность которых общепризнанны. Вся информация, содержащаяся в данном отчете, ни при каких условиях не может рассматриваться как предложение или рекомендация к покупке или продаже ценных бумаг, предоставление гарантий или обещаний относительно будущих изменений на рынке ценных бумаг и действий эмитентов данных ценных бумаг. За последствия любых решений, принятых на основе настоящего отчета, ИК «Еврофинансы» ответственности не несет.