

### Отраслевые новости

#### Нефть и газ

- ✓ Переговоры премьеров России и Украины увенчались успехом (стр.3)

#### Энергетика

- ✓ ОГК-3: Резкое падение цены (стр.3)
- ✓ МРСК Центра: В 2008г на инвестпрограмму направлено 7,15 млрд рублей (стр.3)

### Календарь событий

Страна	Время МСК	Событие	Прогноз
GBR	03:00	Индекс цен на жилье	
JP	07:30	Использование производственных мощностей	
JP	07:30	Промышленное производство	-8.1%
CH	11:15	Розничные продажи	1.5%
EU	13:00	Производство в строительном секторе	
CAD	16:30	Покупка ценных бумаг	C\$1.250 млрд.
USA	N/A	Martin Luther King Day	

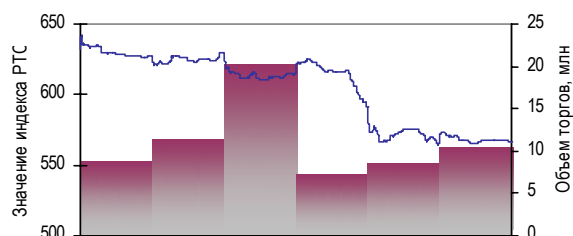
### Фондовые индексы

	Знач., п.	Изм., %	Изм. с нач. г., %
DJIA	8281,22	▲ 0,84	-8,34
DAX	4366,28	▲ 0,68	-12,20
FTSE	4147,06	▲ 0,63	-9,09
NIKKEI	8230,15	▲ 2,58	-8,99
MSCI EM	537,84	▲ 2,13	-5,34
PTC	566,77	▼ -0,41	-9,58

### ПИФы» (на 15.01.2009)

	Знач., руб.	Изм., %
Солид - Инвест	104,58	▼ -4,94
Фонд долгосрочных инвестиций Солид	1153,65	▼ -0,35
Солид - Интервальный	24,75	0,00
Солид-Индекс ММВБ	52324,94	▼ -5,47

### Индекс РТС



### Курсы валют

	Знач., руб.	Изм., %	Изм. с н.г., %
ЦБ РФ доллара (сегодня)	32,5747	▲ 1,12	6,69
Курс евро/доллар, \$	1,3349	▲ 0,88	-0,33

### Цены на нефть

	Знач., \$/баррель	Изм., %
Brent	43,72	▼ -1,75
Urals	43,21	▼ -1,30
WTI	36,51	▲ 3,14

### Еврооблигации

	Спрос, %	Предл., %	Изм. цены	Доходн., %
Россия - 30	89,52	89,77	▲ 2,35	9,41
Россия - 28	124,56	125,06	▲ 4,26	9,83

### Цены на сырье \*

	Цена закр., \$	Изм., %
Алюминий (LME)	1465,00	▼ -1,01
Золото (LME)	843,15	▲ 3,10
Медь (LME)	3355,00	▲ 2,29
Никель (LME)	10855,00	▲ 1,50
Палладий (LME)	185,50	▲ 3,34
Платина (LME)	949,00	▲ 2,59

\* Для алюминия, никеля, меди цены указаны в долларах за тонну, ост. в долларах за унцию

### Степень оцененности акций крупнейших российских эмитентов

Акция	ЦенаЗакр на предыдущ.ден	Коридор Справедливых	Переоцен/Недооцен в% относительно		Режим оцененности
			Нижн.граница СпрЦен*	Верхн.граница СпрЦен**	
НорНикель	1565	3095- 3420	98%	119%	критически недооценен
ЛУКОЙЛ	1033,99	1405- 1854	36%	79%	критически недооценен
Сургутнефтегаз	14,02	26- 32	86%	128%	критически недооценен
МТС	121,78	358- 391	194%	221%	критически недооценен
ГАЗПРОМ	107,9	145- 191	34%	77%	критически недооценен

\* положительное значение говорит о степени недооцененности акций относительно нижней границы коридора справедливой стоимости. Отрицательное значение говорит о степени переоцененности акций относительно нижней границы коридора.

\*\* положительное значение говорит о степени недооцененности акций относительно верхней границы коридора справедливой стоимости. Отрицательное значение говорит о степени переоцененности акций относительно верхней границы коридора.

### Переговоры премьеров России и Украины увенчались успехом

Москва. 18 января. Интерфакс - Премьеры России и Украины Владимир Путин и Юлия Тимошенко провели вместе весь вечер субботы и часть ночи воскресенья, улаживая вопросы транзита российского газа замерзающей Европе и вопросы поставок голубого топлива для Украины, а затем объявляя о достигнутых договоренностях. Похоже, переговоры увенчались успехом, в первую очередь, для российской стороны - подписание всех необходимых документов может произойти уже в понедельник. После этого Европа, по идее, должна вздохнуть спокойно.

Юлия Тимошенко давно и неоднократно подчеркивала, что вопрос транзита газа в Европу должен быть увязан с вопросом поставок на Украину, и, похоже, в субботу удалось достичь договоренности по обоим этим вопросам. Россия готова пойти на небольшую скидку по газу для Украины, но ее размер не очень впечатляет. Владимир Путин пообещал, что для украинской стороны в этом году будет предоставлена 20-процентная скидка на газ, если Киев сохранит льготы на транзит топлива. Таким образом, Украина теперь сможет закупить газ у России в начале 2009 года по европейской цене минус 20%, что составит около \$360 за 1 тыс. кубометров (исходя из европейской цены в \$450 за 1 тыс. кубометров) или лишь немного ниже. Впрочем, по мнению президента РФ Дмитрия Медведева, в течение этого года газ в мире подешевеет в 2-2,5 раза. И если Украина будет получать газ по рыночной цене, данное падение котировок будет распространяться и на нее.

Льготные цены на газ для Украины и льготные цены на транзит для России закончатся через год. По заверению российского премьера, уже начиная с 1 января 2010 года Москва и Киев перейдут на ценообразование на природный газ и ценам его транзита за рубеж по европейским ценам.

### ОГК-3

Справедливая цена

Рекомендация

0,027

НЕДООЦЕНЕН

### ОГК-3: Резкое падение цены

Фондовая биржа РТС приостановила 16.01.2009 торги акциями ОГК-3 из-за падения текущей цены бумаг более чем на 10% к уровню закрытия предыдущего торгового дня. Акции ОГК-3 упали в РТС на 17,73% - до 0,32214 рубля.

Комментарий

Суммарная установленная электрическая мощность ОАО «ОГК-3» составляет 8 357 МВт, тепловая мощность 1 615 Гкал/ч. Оцененность ОГК-3 соответствует \$64 за кВт. Средняя оцененность ОГК и ТГК на 16.01.2009 - \$129 за кВт.

Эффективность компании характеризуется показателем «Годовая выручка/Генерирующая мощность» (Sales/Generating Capacity) и равна \$145/кВт по итогам последних 4-х отчетных кварталов при среднем значении \$123/кВт для российских ОГК и ТГК и \$584/кВт для 25 крупнейших мировых компаний. Мультипликатор P/S = 0.44 при среднем P/S = 0.72 для российских и 0.16 для мировых электрогенерирующих компаний.

По оценке ИФК «Солид», справедливая цена обыкновенных акций ОГК-3 находится в диапазоне \$0.027...\$0.032. На 16.01.2009 г. они недооценены на 107% относительно российских и многократно относительно мировых электрогенерирующих компаний.

### МРСК Центра

Справедливая цена

Рекомендация

0,0101

ПЕРЕОЦЕНЕН

### МРСК Центра: В 2008г на инвестпрограмму направлено 7,15 млрд рублей

ОАО "МРСК Центра" в 2008 году направило на реализацию инвестиционной программы 7 млрд 150 млн рублей.

В текущем году в регионах велось активное строительство новых объектов энергетики, реконструировались и обновлялись работающие подстанции. Одним из самых значимых стало введение в эксплуатацию подстанции "Тербунская" в Липецке. На ее строительство было затрачено 151 млн рублей.

Комментарий

Общая протяженность линий электропередачи МРСК Центра составляет 365 770 км, трансформаторная мощность подстанций 44 633 МВА.

По оценке ИФК «Солид», справедливая стоимость обыкновенной акции компании, рассчитанная по мультипликаторам «стоимость/протяженность линий» и «стоимость/трансформаторная мощность подстанций», равна \$0.0102. Компания недооценена на 20% относительно среднего уровня оцененности российских МРСК.

### Итоги торгов: Нефть и газ

Эмитент	Тикер	Целевая цена, \$	Потенциал, %	Цена, \$	Изм., \$	Изм., %	Объем торгов, \$	Число сделок	Капитализация, \$
АНК Башнефть	BANE	10,4	131,11	4,5000					680 679 016
АНК Башнефть, п.	BANEP	5,84	112,36	2,7500					72 707 641
Варьеганнефть	vam	Отозвана	0,00	5,0000					100 112 430
Газпром	gazp	5,85	72,06	3,4000	0,0000	0,00	424 500,00	3	80 489 943 860
Газпром (ФБ Санкт-Петербург)	GSPBEX	5,85	71,21	3,4168 ▲	0,1399	4,27	71 188,47	29	80 850 424 106
Газпром нефть	SIBN	3,99	53,46	2,6000					9 719 664 260
Запсибгазпром	zsgp	0,41	105,00	0,2000					17 445 173
ЛУКОЙЛ НК	LKOH	56,91	76,19	32,3000 ▲	0,6000	1,89	3 212 662,50	34	27 473 193 137
НОВАТЭК	NVTK	4,17	73,75	2,4000 ▲	0,6000	33,33			4 675 911 240
ОАО НК Роснефть	ROSN	6,1	78,36	3,4200 ▲	0,0600	1,79	136 800,00	4	36 245 768 134
ОАО ТНК-ВР Холдинг	tnbp	1,72	145,71	0,7000 ▲	0,0100	1,45			10 300 424 638
РИТЭК	RITK	Отозвана	0,00	2,1500 ▲	0,4000	22,86			289 524 000
Славнефть-Мегионнефтегаз	MFGS	54,9	510,00	9,0000					596 848 230
Сургутнефтегаз	SNGS	0,98	127,91	0,4300 ▼	-0,0100	-2,27	390 520,00	10	15 362 177 723
Сургутнефтегаз, п.	SNGSP	0,47	113,64	0,2200 ▼	-0,0075	-3,30			1 463 379 665
Татнефть	TATN	3,59	128,66	1,5700 ▲	0,0200	1,29	31 200,00	2	3 420 544 399
Татнефть, п.	TATNP	1,26	53,66	0,8200					101 780 865
Транснефть, п.	TRNFP	1545	602,27	220,0000 ▼	-5,0000	-2,22			334 298 125

### Итоги торгов: Энергетика

Эмитент	Тикер	Целевая цена, \$	Потенциал, %	Цена, \$	Изм., \$	Изм., %	Объем торгов, \$	Число сделок	Капитализация, \$
Иркутскэнерго	IRGZ	0,48	60,00	0,3000					1 430 042 310
Камчатскэнерго	KCHE	0,068	580,00	0,0100					41 851 555
Ленэнерго	LSNG	0,043	-87,71	0,3500 ▼	-0,5500	-61,11			242 148 950
Московская объединенная электросетевая компания	MSRS	0,00055	-98,92	0,0510					1 704 748 205
Мосэнерго	MSGS	0,04123	39,76	0,0295 ▼	-0,0080	-21,33			1 172 606 111
МРСК Волги	MRKV	0,0014	-41,67	0,0024					357 155 602
МРСК Северного Кавказа	MRKK	15,4	285,96	3,9900					62 312 630
МРСК Северо-Запада	MRKZ	0,012	531,58	0,0019					172 414 662
МРСК Сибири	MRKS	0,006	62,16	0,0037					232 355 903
МРСК Урала	MRKU	0,0024	-10,45	0,0027 ▼	-0,0001	-4,63	40 200,00	1	234 313 702
МРСК Центра	MRKC	0,0103	-16,26	0,0123 ▼	-0,0003	-2,38			519 280 680
МРСК Центра и Приволжья	MRKP	0,029	566,67	0,0044					293 014 324
ОГК-1	OGKA	0,042	281,82	0,0110 ▼	-0,0005	-4,35	55 000,00	3	491 075 122
ОГК-2	OGKB	0,049	394,95	0,0099					324 072 227
ОГК-3	OGKC	0,032	220,00	0,0100 ▼	-0,0015	-13,04	10 000,00	1	474 879 993
ОГК-4	OGKD	0,025	123,21	0,0112 ▼	-0,0038	-25,33	22 400,00	1	706 145 509
ОГК-5	OGKE	0,049	59,61	0,0307 ▼	-0,0023	-6,97			1 085 917 280
ОГК-6	OGKF	0,057	418,18	0,0110					277 668 211
РусГидро	HYDR	0,02	6,95	0,0187 ▼	-0,0001	-0,53	65 800,00	3	4 581 762 907
ТГК-1	TGKA	0,00024	20,00	0,0002 ▲	0,0001	100,00			385 434 142
ТГК-11,	TGKK	0,00045	-10,00	0,0005					123 078 655
ТГК-13 (Енисейская ТГК)	TGKM	0,00225	-16,67	0,0027					286 468 300
ТГК-14	TGKN	0,00007	-53,33	0,0002					203 691 841
ТГК-4	TGKD	0,00025	-68,75	0,0008					478 126 394
ТГК-5	TGKE	0,00029	81,25	0,0002					196 840 642
ТГК-6	TGKF	0,00024	20,00	0,0002					242 174 678
ТГК-7 (Волжская ТГК)	TGKG	0,041	272,73	0,0110					309 122 155
ТГК-8	TGKH	0,00025	-84,38	0,0016 ▲	0,0004	33,33			2 479 525 734
ТГК-9	TGKI	0,00008	33,33	0,0001					391 864 728

### Итоги торгов: Телекоммуникации

Эмитент	Тикер	Целевая цена, \$	Потенциал, %	Цена, \$	Изм., \$	Изм., %	Объем торгов, \$	Число сделок	Капитализация, \$
Башинформсвязь	BISV	0,29	314,29	0,0700					49 349 240
Башинформсвязь, п.	BISVP	0,21	44,83	0,1450					1 808 264
ВолгаТелеком	NNSI	2,5	354,55	0,5500					132 823 579
ВолгаТелеком, п.	NNSIP	1,6	166,67	0,6000					38 122 283
Дальсвязь	ESPK	3,4	423,08	0,6500					53 525 596
Дальсвязь, п.	ESPKP	3,2	300,00	0,8000					18 701 341
МГТС	MGTS	9	45,16	6,2000 ▼	-3,8000	-38,00	6 200,00	1	494 941 040
ОАО "Вымпелком"	VIMP	597							21 538 029 240
ОАО Мобильные ТелеСистемы	MTSS	12	220,00	3,7500 ▼	-0,0700	-1,83	397 700,00	9	7 474 973 018
РБК Информационные системы	RBCI	10,2	2427,51	0,4036 ▼	-0,1464	-26,63	4 035,58	1	56 498 400
Ростелеком	RTKM	3,4							6 193 918 720
Ростелеком, п.	RTKMP	0,4	-27,27	0,5500					118 987 420
Северо-Западный Телеком	SPTL	1,57	613,64	0,2200					185 019 541
Северо-Западный Телеком, п.	SPTLP	1,18	555,56	0,1800 ▲	0,0100	5,88			42 562 787
СибирьТелеком	ENCO	0,07	438,46	0,0130					139 332 261
СибирьТелеком, п.	ENCOP	0,05	488,24	0,0085					29 313 150
Уралсвязьинформ	URSI	0,071	688,89	0,0090 ▼	-0,0006	-6,25	500 400,00	2	290 689 038
Уралсвязьинформ, п.	URSIP	0,047	571,43	0,0070 ▲	0,0006	9,38			50 150 024
Центр Телеком	ESMO	0,38	181,48	0,1350					205 140 888
Центр Телеком, п.	ESMOP	0,25	13,64	0,2200					57 859 210
Южная телеком.компания	KUBN	0,25	825,93	0,0270					59 210 259
Южная телеком.компания, п.	KUBNP	0,17	655,56	0,0225					20 415 189

### Итоги торгов: Нефтехимия, химия и нефтеперера

Эмитент	Тикер	Целевая цена, \$	Потенциал, %	Цена, \$	Изм., \$	Изм., %	Объем торгов, \$	Число сделок	Капитализация, \$
Волтайр-Пром	vltp	Отозвана	0,00	1,0000					59 109 180
Казаньоргсинтез, п., п.	kzosp	Отозвана	0,00	0,1000					11 959 600
Метафракс	mefr	2,1	377,27	0,4400					91 318 360
Нижнекамскнефтехим	NKNC	Отозвана	0,00	0,2000					322 251 200
Нижнекамскнефтехим, п.	nkncp	Отозвана	0,00	0,1000					21 898 375
Нижнекамскшина	NKSH	Отозвана	0,00	0,4000					25 492 468
Ново-Уфимский НПЗ	nunz	1,93	221,67	0,6000 ▲	0,1300	27,66	5 000,00	1	397 209 623
Ново-Уфимский НПЗ, п., п.	nunzp	1,17	368,00	0,2500					11 859 441
Омскшина	omsh	135,41	1028,42	12,0000					12 128 688
Оргсинтез, Казань	KZOS	Отозвана	0,00	0,1100					196 362 540
Салаватнефтеоргсинтез	snoz	75	7,14	70,0000					1 020 296 805
Славнефть-Ярославнефтеоргсинтез	JNOS	1,9	400,00	0,3800					279 796 417
Соломбальский ЦБК	scbk	Отозвана	0,00	0,0800					18 780 463
Соломбальский ЦБК, п.	scbkp	Отозвана	0,00	0,0480					2 896 151
Уралкалий	URKA	2	28,21	1,5600 ▼	-0,0900	-5,45			3 314 048 400
Уфанефтехим	UFNC	5,19	257,93	1,4500 ▲	0,2500	20,83			316 630 199
Уфанефтехим, п.	UFNCP	2,95	767,65	0,3400					19 906 710
Уфаоргсинтез	UFOS	Отозвана	0,00	2,0000					195 537 362
Уфаоргсинтез, п., п.	UFOSP	Отозвана	0,00	0,8000					10 766 973
Уфимский НПЗ	unpz	2,56	326,67	0,6000 ▲	0,1200	25,00	53 000,00	2	272 540 206
Уфимский НПЗ, п.	unpzp	1,7	672,73	0,2200					11 129 488
Химпром, Новочебоксарск	HIMC	Отозвана	0,00	0,0300					20 666 826
Химпром, Новочебоксарск, п.	HIMCP	Отозвана	0,00	0,0250					5 740 785
Череповецкий АЗОТ	chea	Отозвана	0,00	20,0000					159 844 000
Ярославский шинный завод	yash	Отозвана	0,00	3,0000					29 238 423

### Итоги торгов: Metallurgy

Эмитент	Тикер	Целевая цена, \$	Потенциал, %	Цена, \$	Изм., \$	Изм., %	Объем торгов, \$	Число сделок	Капитализация, \$
Ашинский металлургический завод	amez	0,74	362,50	0,1600					49 845 482
Бурятзолото	BRZL	Отозвана	0,00	7,0000					49 190 890
Верхнесалдинское металлургическое объединение	VSMO	377,3	978,00	35,0000	▲ 2,0000	6,06			403 533 830
Выксунский металлургический завод	vsmz	2555	698,44	320,0000	▼ -30,0000	-8,57			549 578 560
Гайский ГОК	ggok	964,1	407,42	190,0000					117 362 620
ГМК Норильский никель	GMKN	105	101,92	52,0000	▲ 2,5000	5,05			9 436 073 477
Комбинат Южуралникель	unkl	2030	2036,84	95,0000					56 975 015
Металлургический завод им. А.К.Серова	metz	370,8	155,72	145,0000					55 477 339
Металлургический завод им. А.К.Серова, п.	metzp	151,7	102,54	74,9000					9 788 531
Михайловский ГОК	mgok	591,5	69,00	350,0000					2 492 411 600
Новолипецкий металлургический комбинат	nlmk	4,86	333,93	1,1200	▼ -0,1300	-10,40			6 712 414 509
ОАО "Электроцинк"	eltz	133,38	196,40	45,0000					63 193 860
ОАО Белон	BLNG	169,86	84830,00	0,2000					161 000 000
ОАО Ванадий-Тула	vaty	Отозвана	0,00	165,0000					115 698 000
ОАО Магнитогорский металлургический комбинат	MAGN	1,48	640,00	0,2000	▲ 0,0200	11,11			2 011 379 400
ОАО Полиметалл	PMTL	9,2	84,00	5,0000					1 363 950 000
ОАО Полюс Золото, ао	PLZL	42,36	69,44	25,0000	0,0000	0,00	50 000,00	1	4 765 693 675
ОАО Распадская	RASP	6,21	585,43	0,9060	▼ -0,0140	-1,52	18 210,00	2	707 404 626
ОАО Стальная группа Мечел	MTLR	58,2	1611,76	3,4000	▼ -0,1000	-2,86			1 415 320 533
ОАО Трубная металлургическая компания	TRMK	8,95	539,29	1,4000					1 134 901 300
Приаргунское производственное горно-химическое объе	pghor	Отозвана	0,00	255,0000					36 486 208
Северский трубный завод	SVTZ	31,84	298,00	8,0000					245 458 512
Синарский трубный завод	sntz	114	470,00	20,0000					125 911 100
Среднеуральский медеплавильный завод	sumz	31	72,22	18,0000					141 392 832
Таганрогский металлургический завод	TAMZ	1,25	257,14	0,3500					161 861 000
Угольная компания Южный Кузбасс	UKUZ	204,54	657,56	27,0000					306 928 345
Уралэлектромедь	uelm	141,7	466,80	25,0000					126 785 375
Учалинский горно-обогатительный комбинат	ugok	30	144,90	12,2500					466 513 443
Челябинский трубопрокатный завод	chep	5,23	946,00	0,5000	▼ -0,3000	-37,50	1 000,00	1	236 191 440
Челябинский цинковый завод	chzn	19,9	1430,77	1,3000					48 775 869
Череповецкий МК Северсталь	CHMF	17,37	581,18	2,5500	▼ -0,6500	-20,31	10 200,00	1	2 569 638 455

### Итоги торгов: Машиностроение

Эмитент	Тикер	Целевая цена, \$	Потенциал, %	Цена, \$	Изм., \$	Изм., %	Объем торгов, \$	Число сделок	Капитализация, \$
АВТОВАЗ	AVAZ	4,74	1796,00	0,2500					305 423 738
ГАЗ	GAZA	Отозвана	0,00	9,0000	▼ -0,5000	-5,26			157 422 210
Казанское моторостроительное производственное объе	kpmo	9,6	28,00	7,5000					47 571 825
Мотовилихинские заводы	motz	0,285	185,00	0,1000					99 210 632
Научно-производственная корпорация ИРКУТ	IRKT	1,06	324,00	0,2500					117 375 793
ОАО Северсталь-авто	SVAV	75,5	1968,49	3,6500	▼ -0,1000	-2,67			125 086 080
Объединенные заводы (Уралмаш-Ижора)	OMZZ	Отозвана	0,00	1,8000					63 864 335
Тяжпромарматура, г. Алексин Тульской обл.	aztp	675,8	35,43	499,0000					69 110 003
Уфимское моторостроит.объедин.	UFMO	2,61	467,39	0,4600					79 831 807
Энергомашкорпорация	enma	0,34	8400,00	0,0040					2 334 008

### Итоги торгов: Потреб. сектор

Эмитент	Тикер	Целевая цена, \$	Потенциал, %	Цена, \$	Изм., \$	Изм., %	Объем торгов, \$	Число сделок	Капитализация, \$
Аптечная сеть 36,6	aptk	17	580,00	2,5000					14 440 000
Вимм-Билль-Данн Продукты Питания	WBDF	20	60,00	12,5000					550 000 000
Концерн Калина	KLNA	19	216,67	6,0000					54 125 326
ОАО ВЕРОФАРМ	VRPH	59	436,36	11,0000	▲ 1,0000	10,00			100 000 000
ОАО Группа "РАЗГУЛЯЙ"	GRAZ	10,1	1009,89	0,9100	▲ 0,0100	1,11	27 200,00	2	143 864 773
ОАО Группа Черкизово	GCHE	28	1481,92	1,7700	▼ -0,1300	-6,84			76 232 758
ОАО ДИКСИ Групп, ао	DIXY	7	300,00	1,7500	▼ -0,0400	-2,23			150 500 000
ОАО Лебедянский	LEKZ	88	35,38	65,0000					1 326 734 500
ОАО Магнит	MGNT	14	-17,65	17,0000	▼ -1,5000	-8,11	17 000,00	1	1 415 176 220
ОАО НУТРИНВЕСТХОЛДИНГ	NTRI	52	3751,85	1,3500	▼ -1,6500	-55,00	51 131,80	2	21 499 455
Пивоваренная компания Балтика	PKBA	76	533,33	12,0000	▼ -3,0000	-20,00			1 820 575 128
Пивоваренная компания Балтика, п.	PKBAP	47	291,67	12,0000					147 918 840
Седьмой Континент	SCON	16	128,57	7,0000					459 750 000

### Итоги торгов: Транспорт

Эмитент	Тикер	Целевая цена, \$	Потенциал, %	Цена, \$	Изм., \$	Изм., %	Объем торгов, \$	Число сделок	Капитализация, \$
Аэрофлот	AFLT	3,43	323,46	0,8100 ▼	-0,0400	-4,71	81 000,00	1	899 599 202
Мурманское морское пароходство	mush	Отозвана	0,00	99,0000					33 020 890

### Итоги торгов: Банки

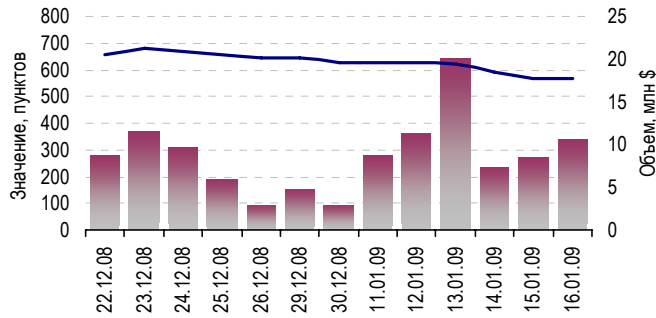
Эмитент	Тикер	Целевая цена, \$	Потенциал, %	Цена, \$	Изм., \$	Изм., %	Объем торгов, \$	Число сделок	Капитализация, \$
ОАО Банк ВТБ	VTBR	0,0012	20,00	0,0010					6 724 138 509
Сберегательный банк РФ	SBER	2,2	254,84	0,6200 ▼	-0,0200	-3,13	4 659 100,00	41	13 383 907 760
Сберегательный банк РФ, п.	SBERP	2,28	551,43	0,3500					350 000 000

### Итоги торгов: IT-интеграция

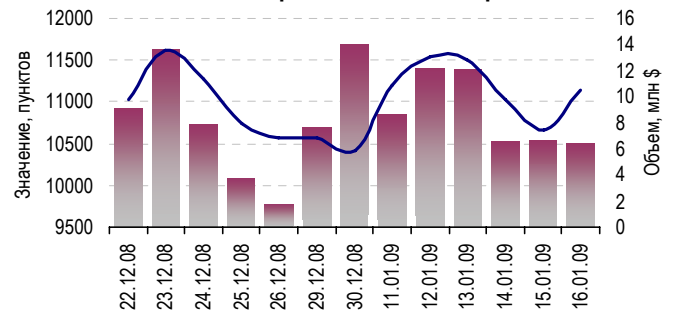
Эмитент	Тикер	Целевая цена, \$	Потенциал, %	Цена, \$	Изм., \$	Изм., %	Объем торгов, \$	Число сделок	Капитализация, \$
ОАО АРМАДА, ао	ARMD	12	1400,00	0,8000 ▼	-0,2000	-20,00	1 600,00	1	9 600 000

### Отраслевые Индексы:

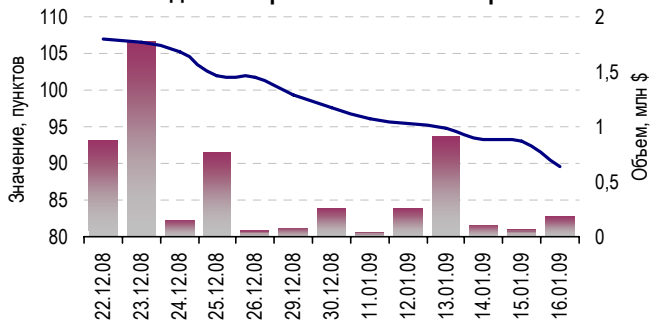
#### Индекс РТС



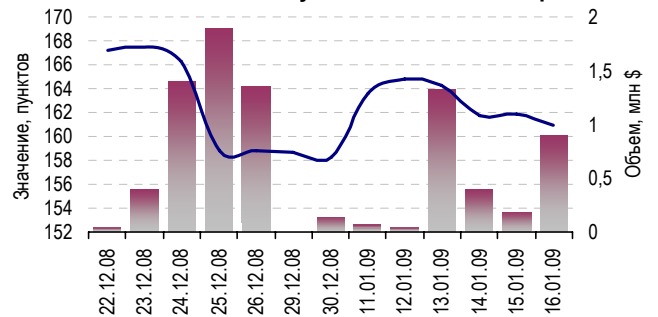
#### Индекс Нефтегазового сектора



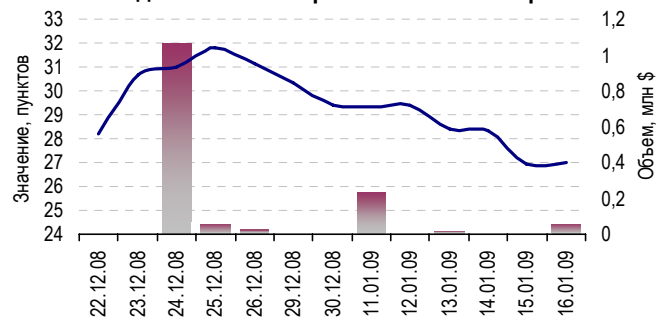
#### Индекс Энергетического сектора



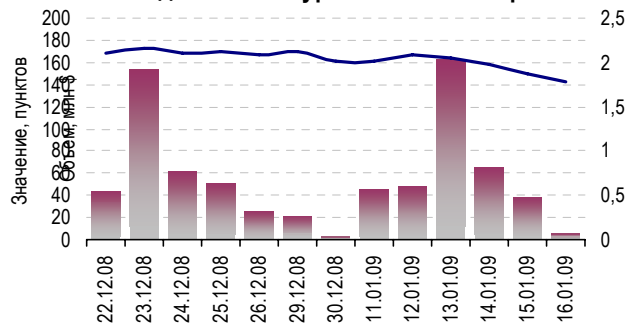
#### Индекс Телекоммуникационного сектора



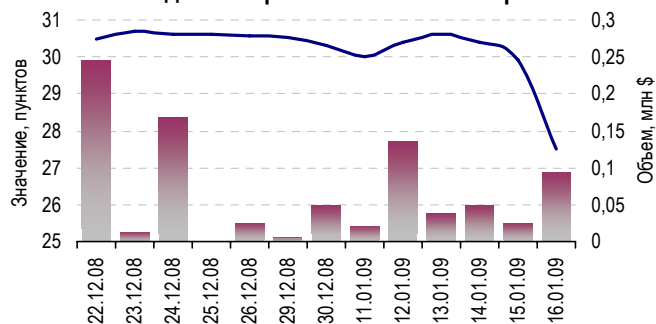
#### Индекс Машиностроительного сектора



#### Индекс Metallургического сектора



#### Индекс Потребительского сектора





### Итоги торгов: РТС Акции, показавшие лучшую динамику (изменение в %)

Эмитент	Тикер	Изменение, \$	Изменение, %	Цена, \$	Объем торгов, \$	Число сделок	Капитализация, \$
ТГК-1	TGKA	0,0001	100,00	0,0002			385 434 142
Пермские моторы	PMOT	0,0100	100,00	0,0200			791 630
ТГК-8	TGKH	0,0004	33,33	0,0016			2 479 525 734
НОВАТЭК	NVTK	0,6000	33,33	2,4000			4 675 911 240
Ново-Уфимский НПЗ	nunz	0,1300	27,66	0,6000	5 000,00	1	397 209 623
Уфимский НПЗ	unpz	0,1200	25,00	0,6000	53 000,00	2	272 540 206
РИТЭК	RITK	0,4000	22,86	2,1500			289 524 000
Уфанефтехим	UFNC	0,2500	20,83	1,4500			316 630 199
Уфалейникель	ufal	1,9500	19,50	11,9500			201 769 125
АФК Система	AFKS	0,0250	17,24	0,1700			1 447 500 000
Балтийский завод	balz	2,9000	17,06	19,9000			16 500 000
ОАО Магнитогорский металлургический комбинат	MAGN	0,0200	11,11	0,2000			2 011 379 400
ОАО ВЕРОФАРМ	VRPH	1,0000	10,00	11,0000			100 000 000
Уралсвязьинформ, п.	URSIP	0,0006	9,38	0,0070			50 150 024
Верхнесалдинское металлургическое объединение	VSMO	2,0000	6,06	35,0000			403 533 830

### Итоги торгов: РТС Акции, показавшие худшую динамику (изменение в %)

Эмитент	Тикер	Изменение, \$	Изменение, %	Цена, \$	Объем торгов, \$	Число сделок	Капитализация, \$
Ленэнерго	LSNG	-0,5500	-61,11	0,3500			242 148 950
ОАО НУТРИНВЕСТХОЛДИНГ	NTRI	-1,6500	-55,00	1,3500	51 131,80	2	21 499 455
ЭЛСИБ	ELIB	-20,0000	-40,00	30,0000			42 000 000
Курганский машиностроительный завод	kmza	-0,4500	-39,13	0,7000			88 093 513
МГТС	MGTS	-3,8000	-38,00	6,2000	6 200,00	1	494 941 040
Челябинский трубопрокатный завод	chep	-0,3000	-37,50	0,5000	1 000,00	1	236 191 440
РБК Информационные системы	RBCI	-0,1464	-26,63	0,4036	4 035,58	1	56 498 400
ОГК-4	OGKD	-0,0038	-25,33	0,0112	22 400,00	1	706 145 509
Мосэнерго	MSNG	-0,0080	-21,33	0,0295			1 172 606 111
Дорогобуж, Смоленская обл.	dgbz	-0,0500	-20,83	0,1900			137 024 743
Череповецкий МК Северсталь	CHMF	-0,6500	-20,31	2,5500	10 200,00	1	2 569 638 455
Пивоваренная компания Балтика	PKBA	-3,0000	-20,00	12,0000			1 820 575 128
ОАО АРМАДА, ао	ARMД	-0,2000	-20,00	0,8000	1 600,00	1	9 600 000
Урало-Сибирский Банк	USBN	-0,0009	-15,25	0,0050	25 000,00	1	1 020 921 092
Дорогобуж, Смоленская обл., п.	dgbzр	-0,0250	-13,51	0,1600			24 681 024

### Итоги торгов: РТС 20 лидеров по объему торгов

Эмитент	Тикер	Изменение, \$	Изменение, %	Цена, \$	Объем торгов, \$	Число сделок	Капитализация, \$
Сбергательный банк РФ	SBER	▼ -0,0200	-3,13	0,6200	4 659 100,00	41	13 383 907 760
ЛУКОЙЛ НК	LKOH	▲ 0,6000	1,89	32,3000	3 212 662,50	34	27 473 193 137
Уралсвязьинформ	URSI	▼ -0,0006	-6,25	0,0090	500 400,00	2	290 689 038
Газпром	gazp			3,4000	424 500,00	3	80 489 943 860
ОАО Мобильные ТелеСистемы	MTSS	▼ -0,0700	-1,83	3,7500	397 700,00	9	7 474 973 018
Сургутнефтегаз	SNGS	▼ -0,0100	-2,27	0,4300	390 520,00	10	15 362 177 723
ОАО НК Роснефть	ROSN	▲ 0,0600	1,79	3,4200	136 800,00	4	36 245 768 134
Аэрофлот	AFLT	▼ -0,0400	-4,71	0,8100	81 000,00	1	899 599 202
Русгидро	HYDR	▼ -0,0001	-0,53	0,0187	65 800,00	3	4 581 762 907
ОГК-1	OGKA	▼ -0,0005	-4,35	0,0110	55 000,00	3	491 075 122
Уфимский НПЗ	unpz	▲ 0,1200	25,00	0,6000	53 000,00	2	272 540 206
ОАО НУТРИНВЕСТХОЛДИНГ	NTRI	▼ -1,6500	-55,00	1,3500	51 131,80	2	21 499 455
ОАО Полус Золото, ао	PLZL			25,0000	50 000,00	1	4 765 693 675
Акрон	akm	▲ 0,1000	0,99	10,2000	40 800,00	4	481 644 760
МРСК Урала	MRKU	▼ -0,0001	-4,63	0,0027	40 200,00	1	234 313 702
Татнефть	TATN	▲ 0,0200	1,29	1,5700	31 200,00	2	3 420 544 399
ОАО Группа "РАЗГУЛЯЙ"	GRAZ	▲ 0,0100	1,11	0,9100	27 200,00	2	143 864 773
Урало-Сибирский Банк	USBN	▼ -0,0009	-15,25	0,0050	25 000,00	1	1 020 921 092
ОГК-4	OGKD	▼ -0,0038	-25,33	0,0112	22 400,00	1	706 145 509
ОАО Распадская	RASP	▼ -0,0140	-1,52	0,9060	18 210,00	2	707 404 626

### Контактная информация

ЗАО ИФК «СОЛИД»

123007, Москва, Хорошевское шоссе, д. 32А

Тел.: (495) 228-70-10

Факс: (495) 228-70-11

E-mail: [solid@solid.com.ru](mailto:solid@solid.com.ru)

URL: <http://solid-ifc.ru>

### Главный офис, Москва

Отдел управления инвестициями и аналитической поддерж	<a href="mailto:vit@solid.com.ru">vit@solid.com.ru</a>	Карбовский Виталий
Опционы и фьючерсы	<a href="mailto:barynin@solid.com.ru">barynin@solid.com.ru</a>	Барынин Александр
Отдел маркетинга	<a href="mailto:gurkov@solid.com.ru">gurkov@solid.com.ru</a>	Гурков Дмитрий

Санкт-Петербург (812) 332-1329 [spb@solidinvest.ru](mailto:spb@solidinvest.ru), [spb@solid-ifc.ru](mailto:spb@solid-ifc.ru)  
Альметьевск (8553) 30-6085, 30-6086, 30-6087, 30-6088, 8 (495) 981-9475 [almet@solid-ifc.ru](mailto:almet@solid-ifc.ru)  
Казань (843) 570-25-80, (843) 570-25-99 факс (843) 570-25-90 [kazan@solidinvest.ru](mailto:kazan@solidinvest.ru)  
Краснодар (861) 215-2823, 215-5583 [krasnodar@solid-ifc.ru](mailto:krasnodar@solid-ifc.ru)  
Красноярск (3912) 27 -3474 [krasnoyarsk@solid-ifc.ru](mailto:krasnoyarsk@solid-ifc.ru)  
Нижнекамск (8555) 31-8654 [nkamsk@solid-ifc.ru](mailto:nkamsk@solid-ifc.ru)  
Саратов (8452) 73-51-96, 73-51-97 [saratov@solid-ifc.ru](mailto:saratov@solid-ifc.ru)  
Уфа (347) 279-99-21, 279-97-41 [ufa@solid-ifc.ru](mailto:ufa@solid-ifc.ru)

*При подготовке данного обзора использована информация из следующих источников: Ведомости, Bloomberg, Интерфакс, Прайм-Тасс, Cbonds, Коммерсант, РБК, Росстат, Financial Times, Wall Street Journal, Reuters.*

*Информация и мнения, представленные в данном отчете, подготовлены компанией ИФК «Солид». Для обеспечения достоверности и точности информации компанией ИФК «Солид» приложены все разумные усилия. Тем не менее, представленные сведения могут содержать неточности.*

*Рекомендации и мнения, высказанные в данном отчете, являются исключительно мнением ИФК «Солид», и не являются предложением о покупке или продаже ценных бумаг. ИФК «Солид» не несет ответственности за ущерб или убытки, возникшие вследствие принятия решений на основе представленной информации. Без разрешения ИФК «Солид» данный отчет запрещается воспроизводить, адаптировать, передавать по различным каналам, транслировать в эфир, доводить до общего сведения, публично показывать, преобразовывать в электронную форму, переводить на другие языки, рекламировать, включать в базы данных.*

© 2009 ИФК «Солид». Все права защищены.