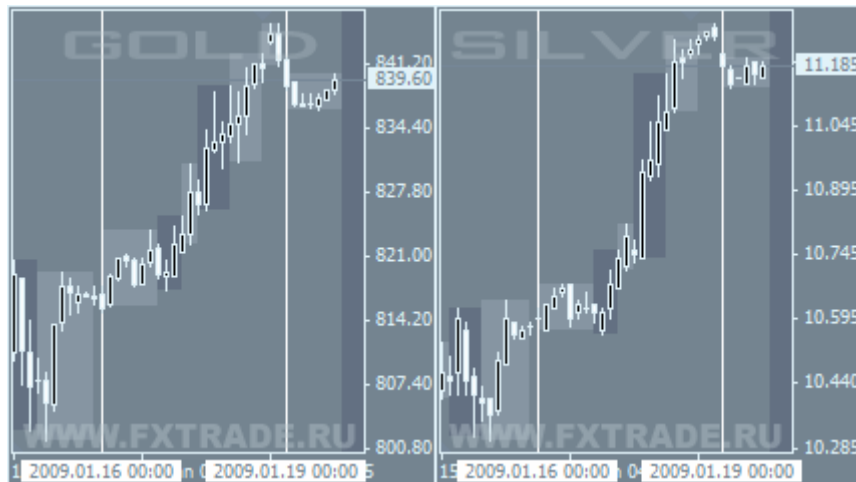


Анализ рынка металлов (GOLD) на 19.01.2009г. Драгметаллы выросли перед праздником в США.



В пятницу курсы золота и серебра на споте торговались с повышением против доллара на фоне покупок фондами и роста фондового рынка.

На европейской сессии драгметаллы уже начали рост, так как евро росла и активность инвесторов к риску тоже росла. Нефть держалась в узком диапазоне, давая ценам расти.

На американской сессии в начале торгов рост фондовых индексов и курса евро помог еще больше подняться ценам на верх. Рост фондовых индексов был связан с новостями о том, что правительство инвестирует 20 млрд. долларов в Bank of America Corp. и защитит активы банка стоимостью 118 млрд. долларов. Однако в последствии индексы пошли вниз, так как отчеты за 4 квартал Bank of America Corp. и Citigroup Inc. показали огромные убытки.

Драгметаллы в последнее время торгуются, ориентируясь на фондовые индексы и менее ориентируются на валютный рынок.

Американские индексы все же восстановили свои позиции к закрытию торгов и простимулировали драгметаллы.

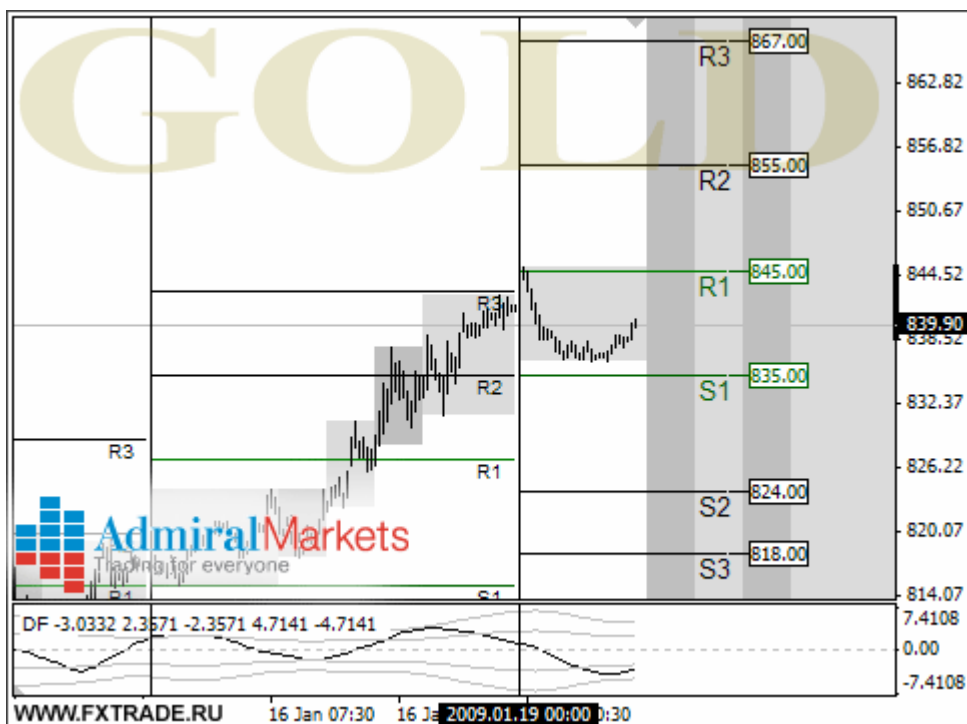
Нефть же торговалась неровно вблизи минимумов достигнутых накануне и закончила день в плюсе. Драгметаллам это пошло на пользу и рост продолжился. Цены на нефть марки light sweet поднялись на 0,75\$ и закрылись у отметки \$35,82 за баррель.

Золото на американской сессии поднималось до уровня \$845,50 за унцию. Цены на серебро выросли до отметки \$11,280 за унцию.

Сегодня важных экономических данных по крупнейшим экономикам не ожидается. Торги будут проходить, ориентируясь на фондовые индексы и выступления чиновников. В США сегодня выходной день по случаю празднования дня Мартина Лютера Кинга.

К 03.00 мск спотовая цена на золото составляла \$841,60 за унцию, против \$822,10 на начало торгов в Европе. Цена на серебро составляла \$11,210 за унцию, против \$10,620 на начало торгов в Европе.

На утренних торгах курсы драгметаллов торгуются с понижением. Спотовая цена на золото к 8.00 мск торговалась у отметки \$837,70 за унцию. Серебро торговалось у уровня \$11,190 за унцию.



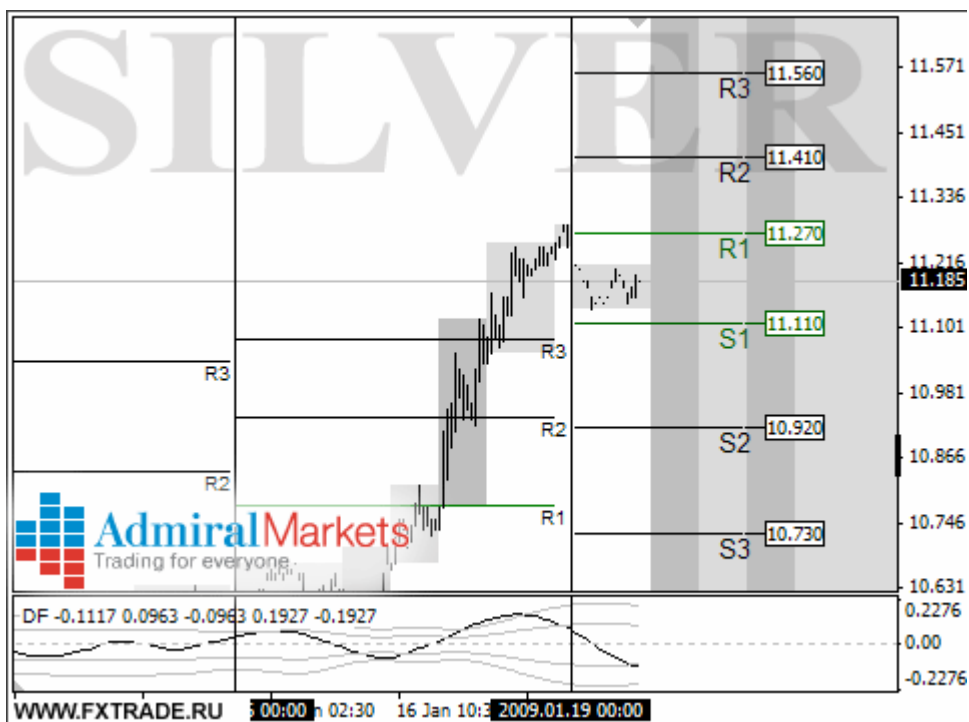
На сегодняшний день средний торговый диапазон по золоту находится между уровнями 835.00 – 845.00.

Технически курс золота на D1 графике торгуется в рамках нисходящей коррекции.

Индикатор в зоне покупок, сегодня торговля будет проходить в диапазоне, либо возможен рост.

Сопротивления на сегодня: 845.00 | 855.00 | 867.00

Поддержки на сегодня: 835.00 | 824.00 | 818.00



На сегодняшний день средний торговый диапазон по серебру находится между уровнями 11,110 - 11.270.

Технически курс серебра повторяет динамику золота.

Индикатор в зоне покупок, сегодня торговля будет проходить в диапазоне, либо возможен рост.

Сопротивления на сегодня: 11.270 | 11.410 | 11.560

Поддержки на сегодня: 11.110 | 10.920 | 10.730