

Отраслевые новости

Энергетика

- ✓ МРСК Урала: Планируется направить 47% чистой прибыли за 2008 год на выплату дивидендов (стр.3)

Календарь событий

Страна	Время МСК	Событие	Прогноз
CH	11:15	Индекс производственных цен и цен на импорт	-0.6% м/м, 0.6% г/г
EU	13:00	Сальдо торгового баланса	-Е4.8 млрд.
USA	16:30	Индекс потребительских цен	-1.0% м/м, 0.1% г/г
USA	16:30	Стержневой индекс потребительских цен	0.1% м/м, 1.9% г/г
USA	17:00	Покупка ценных бумаг по данным Казначейства США	+usd8.0 млрд.
USA	17:15	Использование производственных мощностей	74.7
USA	17:15	Промышленное производство	-0.8%
USA	17:55	Индекс настроения по данным Мичиганского настроения	59.0

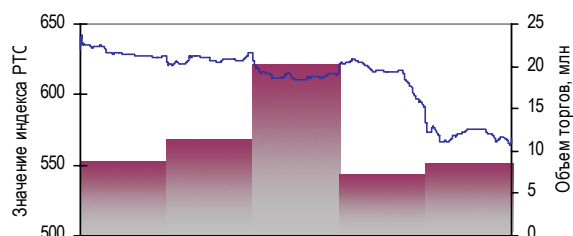
Фондовые индексы

	Знач., п.	Изм., %	Изм. с нач. г., %
DJIA	8212,49	▲ 0,15	-9,10
DAX	4336,73	▼ -1,94	-12,80
FTSE	4121,11	▼ -1,42	-9,66
NIKKEI	8023,31	▼ -4,92	-11,28
MSCI EM	526,64	▼ -2,99	-7,32
PTC	569,12	▼ -3,76	-9,21

ПИФы» (на 14.01.2009)

	Знач., руб.	Изм., %
Солид - Инвест	110,01	0,00
Фонд долгосрочных инвестиций	1157,69	0,00
Солид		
Солид - Интервальный	24,75	0,00
Солид-Индекс ММВБ	55352,00	0,00

Индекс РТС



Курсы валют

	Знач., руб.	Изм., %	Изм. с н.г., %
ЦБ РФ доллара (сегодня)	32,2135	▲ 2,07	9,90
Курс евро/доллар, \$	1,3232	▲ 0,49	-5,33

Цены на нефть

	Знач.,\$/баррель	Изм., %
Brent	44,50	▼ -1,72
Urals	43,78	▼ -1,66
WTI	35,40	▼ -5,04

Еврооблигации

	Спрос, %	Предл., %	Изм. цены	Доходн., %
Россия - 30	86,98	87,42	▼ -1,10	9,90
Россия - 28	120,30	120,80	▼ -2,85	10,26

Цены на сырье *

	Цена закр., \$	Изм., %
Алюминий (LME)	1480,00	▼ -1,00
Золото (LME)	817,80	▲ 0,75
Медь (LME)	3280,00	▼ -0,18
Никель (LME)	10695,00	▼ -1,43
Палладий (LME)	179,50	▼ -1,91
Платина (LME)	925,00	▼ -1,12

* Для алюминия, никеля, меди цены указаны в долларах за тонну, ост. в долларах за унцию

Степень оцененности акций крупнейших российских эмитентов

Акция	ЦенаЗакр на предыдущ.ден	Коридор Справедливых	Переоцен/Недооцен в% относительно		Режим оцененности
			Нижн.граница СпрЦен*	Верхн.граница СпрЦен**	
НорНикель	1580	3060- 3382	94%	114%	критически недооценен
ЛУКОЙЛ	1015	1389- 1833	37%	81%	критически недооценен
Сургутнефтегаз	13,998	26- 32	84%	126%	критически недооценен
МТС	120,55	354- 387	194%	221%	критически недооценен
ГАЗПРОМ	107,17	143- 188	33%	76%	критически недооценен

* положительное значение говорит о степени недооцененности акций относительно нижней границы коридора справедливой стоимости. Отрицательное значение говорит о степени переоцененности акций относительно нижней границы коридора.

** положительное значение говорит о степени недооцененности акций относительно верхней границы коридора справедливой стоимости. Отрицательное значение говорит о степени переоцененности акций относительно верхней границы коридора.

МРСК Урала

Справедливая цена

Рекомендация

0,0022

ПЕРЕОЦЕНЕН

***МРСК Урала: Планируется
направить 47% чистой
прибыли за 2008 год на
выплату дивидендов***

Совет директоров ОАО "МРСК Урала" утвердил скорректированный бизнес-план на 2008 год. Чистая прибыль, согласно бизнес-плану, составит 857 млн 750,8 тыс. рублей. На дивиденды по итогам 2008 года компания планирует направить 401,021 млн рублей из чистой прибыли, в резервный фонд - 42 млн 887,5 тыс. рублей, на инвестиции - 413 млн 842,3 тыс. рублей.

Комментарий

Общая протяженность линий электропередачи МРСК Урала составляет 170 000 км., трансформаторная мощность подстанций 52 000 МВА.

По оценке ИФК «Солид», справедливая стоимость обыкновенной акции компании, рассчитанная по мультипликаторам «стоимость/протяженность линий» и «стоимость/трансформаторная мощность подстанций», равна \$0.0023. На 15.01.2009 они переоценены на 15% относительно среднего уровня оцененности российских МРСК.

Итоги торгов: Нефть и газ

Эмитент	Тикер	Целевая цена, \$	Потенциал, %	Цена, \$	Изм., \$	Изм., %	Объем торгов, \$	Число сделок	Капитализация, \$
АНК Башнефть	BANE	10,4	131,11	4,5000 ▼	-0,4000	-8,16			680 679 016
АНК Башнефть, п.	BANEP	5,84	112,36	2,7500 ▲	0,6500	30,95			72 707 641
Варьеганнефть	vam	Отозвана	0,00	5,0000					100 112 430
Газпром	gazp	5,85	72,06	3,4000 ▼	-0,2500	-6,85	1 033 380,71	16	80 489 943 860
Газпром (ФБ Санкт-Петербург)	GSPBEX	5,85	78,52	3,2769 ▼	-0,1979	-5,70	47 433,82	31	78 097 201 977
Газпром нефть	SIBN	3,99	53,46	2,6000					9 719 664 260
Запсибгазпром	zsgp	0,41	105,00	0,2000					17 445 173
ЛУКОЙЛ НК	LKOH	56,91	79,53	31,7000 ▼	-1,7000	-5,09	3 456 890,00	37	26 962 855 184
НОВАТЭК	NVTK	4,17	131,67	1,8000 ▼	-0,1500	-7,69			4 675 911 240
ОАО НК Роснефть	ROSN	6,1	81,55	3,3600 ▼	-0,2400	-6,67	609 500,00	12	35 609 877 465
ОАО ТНК-ВР Холдинг	tnbp	1,72	149,28	0,6900 ▲	0,0400	6,15			9 666 552 353
РИТЭК	RITK	Отозвана	0,00	1,7500					253 333 500
Славнефть-Мегионнефтегаз	MFGS	54,9	510,00	9,0000					596 848 230
Сургутнефтегаз	SNGS	0,98	122,73	0,4400 ▼	-0,0050	-1,12	47 560,00	2	15 719 437 670
Сургутнефтегаз, п.	SNGSP	0,47	106,59	0,2275 ▲	0,0375	19,74			1 463 379 665
Татнефть	TATN	3,59	131,61	1,5500 ▼	-0,2500	-13,89			3 376 970 585
Татнефть, п.	TATNP	1,26	53,66	0,8200					101 780 865
Транснефть, п.	TRNFP	1545	586,67	225,0000 ▲	10,0000	4,65			334 298 125

Итоги торгов: Энергетика

Эмитент	Тикер	Целевая цена, \$	Потенциал, %	Цена, \$	Изм., \$	Изм., %	Объем торгов, \$	Число сделок	Капитализация, \$
Иркутскэнерго	IRGZ	0,48	60,00	0,3000					1 430 042 310
Камчатскэнерго	KCHE	0,068	580,00	0,0100					41 851 555
Ленэнерго	LSNG	0,043	-95,22	0,9000					449 705 194
Московская объединенная электросетевая компания	MSRS	0,00055	-98,92	0,0510 ▼	-0,0015	-2,86			1 704 748 205
Мосэнерго	MSNG	0,04123	9,95	0,0375					1 391 227 590
МРСК Волги	MRKV	0,0014	-41,67	0,0024					357 155 602
МРСК Северного Кавказа	MRKK	15,4	285,96	3,9900					62 312 630
МРСК Северо-Запада	MRKZ	0,012	531,58	0,0019					172 414 662
МРСК Сибири	MRKS	0,006	62,16	0,0037					232 355 903
МРСК Урала	MRKU	0,0024	-14,59	0,0028 ▲	0,0000	1,44			242 182 445
МРСК Центра	MRKC	0,0084	-33,33	0,0126 ▼	-0,0003	-2,33			531 946 063
МРСК Центра и Приволжья	MRKP	0,029	566,67	0,0044					304 284 106
ОГК-1	OGKA	0,042	265,22	0,0115 ▼	-0,0002	-1,71			513 396 719
ОГК-2	OGKB	0,049	394,95	0,0099 ▲	0,0005	5,32			324 072 227
ОГК-3	OGKC	0,032	178,26	0,0115 ▼	-0,0015	-11,54			546 111 991
ОГК-4	OGKD	0,025	66,67	0,0150 ▼	-0,0010	-6,25			945 730 592
ОГК-5	OGKE	0,049	48,48	0,0330 ▼	-0,0020	-5,71			1 167 272 646
ОГК-6	OGKF	0,057	418,18	0,0110					277 668 211
РусГидро	HYDR	0,02	6,38	0,0188 ▼	-0,0006	-3,09	18 700,00	2	4 581 762 907
ТГК-1	TGKA	0,00024	140,00	0,0001 ▼	-0,0001	-50,00	11 000,00	2	385 434 142
ТГК-11,	TGKK	0,00045	-10,00	0,0005					123 078 655
ТГК-13 (Енисейская ТГК)	TGKM	0,00225	-16,67	0,0027					286 468 300
ТГК-14	TGKN	0,00007	-53,33	0,0002					203 691 841
ТГК-4	TGKD	0,00025	-68,75	0,0008					478 126 394
ТГК-5	TGKE	0,00029	81,25	0,0002 ▼	0,0000	-5,88			196 840 642
ТГК-6	TGKF	0,00024	20,00	0,0002					242 174 678
ТГК-7 (Волжская ТГК)	TGKG	0,041	272,73	0,0110					309 122 155
ТГК-8	TGKH	0,00025	-79,17	0,0012 ▼	-0,0004	-25,00	42 000,00	2	2 479 525 734
ТГК-9	TGKI	0,00008	33,33	0,0001					391 864 728

Итоги торгов: Телекоммуникации

Эмитент	Тикер	Целевая цена, \$	Потенциал, %	Цена, \$	Изм., \$	Изм., %	Объем торгов, \$	Число сделок	Капитализация, \$
Башинформсвязь	BISV	0,29	314,29	0,0700					49 349 240
Башинформсвязь, п.	BISVP	0,21	44,83	0,1450					1 808 264
ВолгаТелеком	NNSI	2,5	354,55	0,5500					132 823 579
ВолгаТелеком, п.	NNSIP	1,6	166,67	0,6000					38 122 283
Дальсвязь	ESPK	3,4	423,08	0,6500					53 525 596
Дальсвязь, п.	ESPKP	3,2	300,00	0,8000					18 701 341
МГТС	MGTS	9	-10,00	10,0000					558 804 400
ОАО "Вымпелком"	VIMP	597							21 538 029 240
ОАО Мобильные ТелеСистемы	MTSS	12	214,14	3,8200 ▲	0,0200	0,53	170 500,00	5	7 614 505 847
РБК Информационные системы	RBCI	10,2	1754,55	0,5500 ▼	-0,0200	-3,51			77 000 000
Ростелеком	RTKM	3,4							6 193 918 720
Ростелеком, п.	RTKMP	0,4	-27,27	0,5500					118 987 420
Северо-Западный Телеком	SPTL	1,57	613,64	0,2200					185 019 541
Северо-Западный Телеком, п.	SPTLP	1,18	594,12	0,1700 ▼	-0,0100	-5,56	8 500,00	1	42 562 787
СибирьТелеком	ENCO	0,07	438,46	0,0130					139 332 261
СибирьТелеком, п.	ENCOP	0,05	488,24	0,0085					29 313 150
Уралсвязьинформ	URSI	0,071	639,58	0,0096 ▲	0,0002	2,13			303 608 551
Уралсвязьинформ, п.	URSIP	0,047	634,38	0,0064 ▼	-0,0006	-8,57	10 316,61	1	50 150 024
Центр Телеком	ESMO	0,38	181,48	0,1350					205 140 888
Центр Телеком, п.	ESMOP	0,25	13,64	0,2200 ▲	0,0200	10,00			57 859 210
Южная телеком.компания	KUBN	0,25	825,93	0,0270 ▲	0,0070	35,00			59 210 259
Южная телеком.компания, п.	KUBNP	0,17	655,56	0,0225					20 415 189

Итоги торгов: Нефтехимия, химия и нефтеперера

Эмитент	Тикер	Целевая цена, \$	Потенциал, %	Цена, \$	Изм., \$	Изм., %	Объем торгов, \$	Число сделок	Капитализация, \$
Волтайр-Пром	vltp	Отозвана	0,00	1,0000 ▼	-0,5500	-35,48			59 109 180
Казаньоргсинтез, п., п.	kzosp	Отозвана	0,00	0,1000					11 959 600
Метафракс	mefr	2,1	377,27	0,4400					91 318 360
Нижнекамскнефтехим	NKNC	Отозвана	0,00	0,2000					322 251 200
Нижнекамскнефтехим, п.	nkncp	Отозвана	0,00	0,1000					21 898 375
Нижнекамскшина	NKSH	Отозвана	0,00	0,4000					25 492 468
Ново-Уфимский НПЗ	nunz	1,93	310,64	0,4700					278 046 736
Ново-Уфимский НПЗ, п., п.	nunzp	1,17	368,00	0,2500					11 859 441
Омскшина	omsh	135,41	1028,42	12,0000					12 128 688
Оргсинтез, Казань	KZOS	Отозвана	0,00	0,1100					196 362 540
Салаватнефтеоргсинтез	snoz	75	7,14	70,0000 ▼	-5,0000	-6,67			1 020 296 805
Славнефть-Ярославнефтеоргсинтез	JNOS	1,9	400,00	0,3800					279 796 417
Соломбальский ЦБК	scbk	Отозвана	0,00	0,0800					18 780 463
Соломбальский ЦБК, п.	scbkp	Отозвана	0,00	0,0480					2 896 151
Уралкалий	URKA	2	21,21	1,6500 ▼	-0,1500	-8,33			3 505 243 500
Уфанефтехим	UFNC	5,19	332,50	1,2000					275 330 608
Уфанефтехим, п.	UFNCP	2,95	767,65	0,3400					19 906 710
Уфаоргсинтез	UFOS	Отозвана	0,00	2,0000					195 537 362
Уфаоргсинтез, п., п.	UFOSP	Отозвана	0,00	0,8000					10 766 973
Уфимский НПЗ	unpz	2,56	433,33	0,4800					234 384 577
Уфимский НПЗ, п.	unpzp	1,7	672,73	0,2200					11 129 488
Химпром, Новочебоксарск	HIMC	Отозвана	0,00	0,0300					20 666 826
Химпром, Новочебоксарск, п.	HIMCP	Отозвана	0,00	0,0250					5 740 785
Череповецкий АЗОТ	chea	Отозвана	0,00	20,0000					159 844 000
Ярославский шинный завод	yash	Отозвана	0,00	3,0000					29 238 423

Итоги торгов: Metallurgy

Эмитент	Тикер	Целевая цена, \$	Потенциал, %	Цена, \$	Изм., \$	Изм., %	Объем торгов, \$	Число сделок	Капитализация, \$
Ашинский металлургический завод	amez	0,74	362,50	0,1600					49 845 482
Бурятзолото	BRZL	Отозвана	0,00	7,0000					49 190 890
Верхнесалдинское металлургическое объединение	VSMO	377,3	1043,33	33,0000					380 474 754
Выксунский металлургический завод	vsmz	2555	630,00	350,0000	▼	-130,0000			601 101 550
Гайский ГОК	ggok	964,1	407,42	190,0000					117 362 620
ГМК Норильский никель	GMKN	105	112,12	49,5000	▼	-4,1000	297 951,50	5	9 436 073 477
Комбинат Южуралникель	unkl	2030	2036,84	95,0000					56 975 015
Металлургический завод им. А.К.Серова	metz	370,8	155,72	145,0000					55 477 339
Металлургический завод им. А.К.Серова, п.	metzp	151,7	102,54	74,9000					9 788 531
Михайловский ГОК	mgok	591,5	69,00	350,0000					2 492 411 600
Новолипецкий металлургический комбинат	nlmk	4,86	288,80	1,2500					7 012 075 871
ОАО "Электроцинк"	eltz	133,38	196,40	45,0000	▼	-0,5000			63 193 860
ОАО Ванадий-Тула	vaty	Отозвана	0,00	165,0000					115 698 000
ОАО Магнитогорский металлургический комбинат	MAGN	1,48	722,22	0,1800	▼	-0,1200	23 400,00	2	2 011 379 400
ОАО Полиметалл	PMTL	9,2	84,00	5,0000					1 363 950 000
ОАО Полюс Золото, ао	PLZL	42,36	69,44	25,0000			25 000,00	1	4 765 693 675
ОАО Распадская	RASP	6,21	575,00	0,9200	▼	-0,0700	121 150,00	9	718 335 823
ОАО Стальная группа Мечел	MTLR	58,2	1562,86	3,5000	▼	-0,1000	14 000,00	2	1 456 947 608
ОАО Трубная металлургическая компания	TRMK	8,95	539,29	1,4000					1 134 901 300
Приаргунское производственное горно-химическое объе	pghor	Отозвана	0,00	255,0000	▼	-4,0000			36 486 208
Северский трубный завод	SVTZ	31,84	298,00	8,0000					245 458 512
Синарский трубный завод	sntz	114	470,00	20,0000					125 911 100
Среднеуральский медеплавильный завод	sumz	31	72,22	18,0000					141 392 832
Таганрогский металлургический завод	TAMZ	1,25	257,14	0,3500					161 861 000
Угольная компания Южный Кузбасс	UKUZ	204,54	657,56	27,0000	▼	-1,9900			306 928 345
Уралэлектромедь	uelm	141,7	466,80	25,0000					126 785 375
Учалинский горно-обогатительный комбинат	ugok	30	144,90	12,2500					466 513 443
Челябинский трубопрокатный завод	chep	5,23	553,75	0,8000					377 906 304
Челябинский цинковый завод	chzn	19,9	1430,77	1,3000					48 775 869
Череповецкий МК Северсталь	CHMF	17,37	442,81	3,2000					2 912 256 916

Итоги торгов: Машиностроение

Эмитент	Тикер	Целевая цена, \$	Потенциал, %	Цена, \$	Изм., \$	Изм., %	Объем торгов, \$	Число сделок	Капитализация, \$
АВТОВАЗ	AVAZ	4,74	1796,00	0,2500					305 423 738
ГАЗ	GAZA	Отозвана	0,00	9,5000					157 422 210
Казанское моторостроительное производственное объе	kpmo	9,6	28,00	7,5000					47 571 825
Мотовилихинские заводы	motz	0,285	185,00	0,1000					99 210 632
Научно-производственная корпорация ИРКУТ	IRKT	1,06	324,00	0,2500					117 375 793
ОАО Северсталь-авто	SVAV	75,5	1913,33	3,7500	▼	-0,2000			128 513 096
Объединенные заводы (Уралмаш-Ижора)	OMZZ	Отозвана	0,00	1,8000					63 864 335
Тяжпромарматура, г. Алексин Тульской обл.	aztp	675,8	35,43	499,0000					69 110 003
Уфимское моторостроит. объедин.	UFMO	2,61	467,39	0,4600					79 831 807
Энергомашкорпорация	enma	0,34	8400,00	0,0040					2 334 008

Итоги торгов: Потреб. сектор

Эмитент	Тикер	Целевая цена, \$	Потенциал, %	Цена, \$	Изм., \$	Изм., %	Объем торгов, \$	Число сделок	Капитализация, \$
Аптечная сеть 36,6	aptk	17	580,00	2,5000					14 440 000
Вимм-Билль-Данн Продукты Питания	WBDF	20	60,00	12,5000					550 000 000
Концерн Калина	KLNA	19	216,67	6,0000	▼	-0,5000			54 125 326
ОАО ВЕРОФАРМ	VRPH	59	490,00	10,0000					100 000 000
ОАО Группа "ПАЗГУЛЯЙ"	GRAZ	10,1	1022,22	0,9000	▼	-0,0700			142 283 841
ОАО Группа Черкизово	GCHE	28	1373,68	1,9000	▼	-0,6000			81 831 775
ОАО ДИКСИ Групп, ао	DIXY	7	291,06	1,7900	▼	-0,0400	26 107,00	4	153 940 000
ОАО Лебедянский	LEKY	88	35,38	65,0000					1 326 734 500
ОАО Магнит	MGNT	14	-24,32	18,5000	▼	-0,8000			1 540 044 710
ОАО НУТРИНВЕСТХОЛДИНГ	NTRI	52	1633,33	3,0000					47 776 566
Пивоваренная компания Балтика	PKBA	76	406,67	15,0000					2 275 718 910
Пивоваренная компания Балтика, п.	PKBAP	47	291,67	12,0000	▼	-1,0000			147 918 840
Седьмой Континент	SCON	16	128,57	7,0000					459 750 000

Итоги торгов: Транспорт

Эмитент	Тикер	Целевая цена, \$	Потенциал, %	Цена, \$	Изм., \$	Изм., %	Объем торгов, \$	Число сделок	Капитализация, \$
Аэрофлот	AFLT	3,43	303,53	0,8500 ▼	-0,0200	-2,30	16 150,00	1	916 258 447
Мурманское морское пароходство	mush	Отозвана	0,00	99,0000					33 020 890

Итоги торгов: Банки

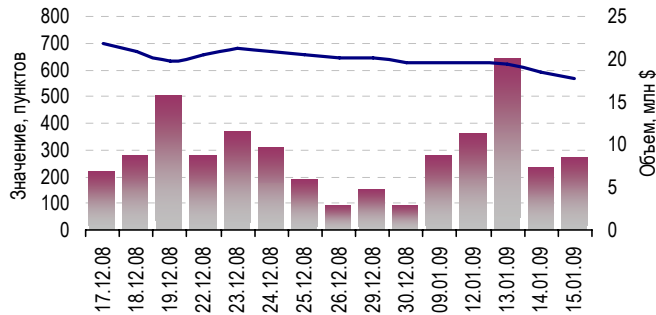
Эмитент	Тикер	Целевая цена, \$	Потенциал, %	Цена, \$	Изм., \$	Изм., %	Объем торгов, \$	Число сделок	Капитализация, \$
ОАО Банк ВТБ	VTBR	0,0012	20,00	0,0010 ▼	0,0000	-4,76			6 724 138 509
Сберегательный банк РФ	SBER	2,2	243,75	0,6400 ▼	-0,0250	-3,76	2 535 650,00	37	13 491 842 500
Сберегательный банк РФ, п.	SBERP	2,28	551,43	0,3500					350 000 000

Итоги торгов: IT-интеграция

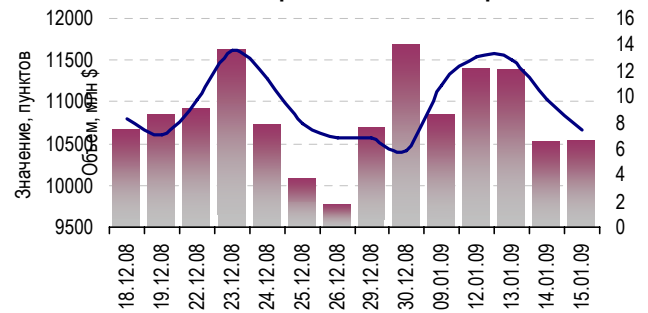
Эмитент	Тикер	Целевая цена, \$	Потенциал, %	Цена, \$	Изм., \$	Изм., %	Объем торгов, \$	Число сделок	Капитализация, \$
ОАО АРМАДА, ао	ARMD	12	1100,00	1,0000 ▼	-0,1000	-9,09	5 000,00	1	12 000 000

Отраслевые Индексы:

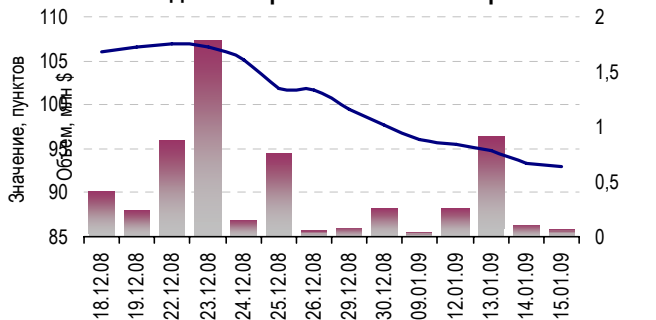
Индекс РТС



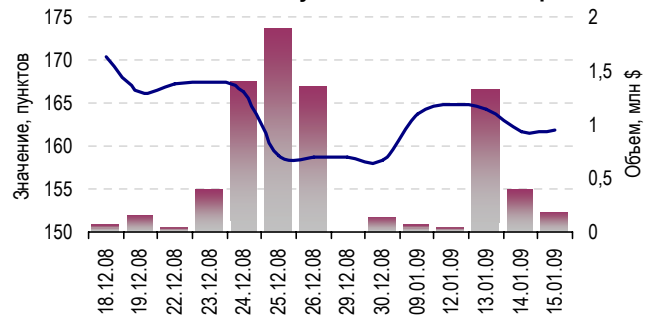
Индекс Нефтегазового сектора



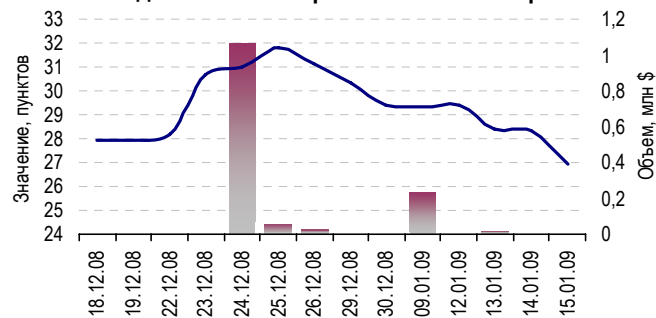
Индекс Энергетического сектора



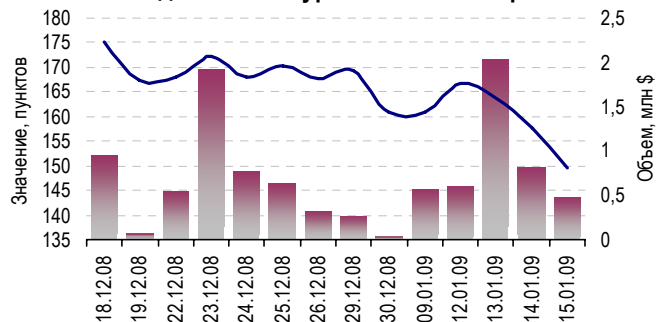
Индекс Телекоммуникационного сектора



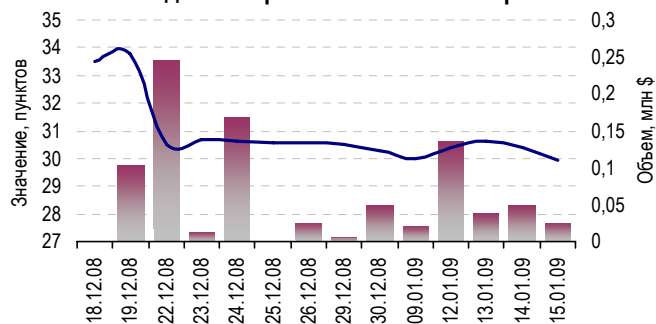
Индекс Машиностроительного сектора



Индекс Metallургического сектора



Индекс Потребительского сектора



Итоги торгов: РТС		Акции, показавшие лучшую динамику (изменение в %)					
Эмитент	Тикер	Изменение, \$	Изменение, %	Цена, \$	Объем торгов, \$	Число сделок	Капитализация, \$
Кузбассэнерго	KZBE	0,0008	36,36	0,0030			169 622 363
Южная телеком.компания	KUBN	0,0070	35,00	0,0270			59 210 259
АНК Башнефть, п.	BANEP	0,6500	30,95	2,7500			72 707 641
Сургутнефтегаз, п.	SNGSP	0,0375	19,74	0,2275			1 463 379 665
ГАЗ, п.	GAZAP	1,5000	17,65	10,0000			12 354 750
Центр Телеком, п.	ESMOP	0,0200	10,00	0,2200			57 859 210
ОАО ТНК-ВР Холдинг	tnbp	0,0400	6,15	0,6900			9 666 552 353
Банк Возрождение	VZRZ	0,5000	5,88	9,0000			201 863 899
ОГК-2	OGKB	0,0005	5,32	0,0099			324 072 227
Транснефть, п.	TRNFP	10,0000	4,65	225,0000			334 298 125
Башкирэнерго	BEGY	0,0100	4,35	0,2400			250 240 197
Уралсвязьинформ	URSI	0,0002	2,13	0,0096			303 608 551
МРСК Урала	MRKU		1,44	0,0028			242 182 445
ОАО Мобильные ТелеСистемы	MTSS	0,0200	0,53	3,8200	170 500,00	5	7 614 505 847

Итоги торгов: РТС		Акции, показавшие худшую динамику (изменение в %)					
Эмитент	Тикер	Изменение, \$	Изменение, %	Цена, \$	Объем торгов, \$	Число сделок	Капитализация, \$
Самараэнерго	SAGO	-0,0190	-65,52	0,0100			15 925 178
ТГК-1	TGKA	-0,0001	-50,00	0,0001	11 000,00	2	385 434 142
ОАО Магнитогорский металлургический комбинат	MAGN	-0,1200	-40,00	0,1800	23 400,00	2	2 011 379 400
Волтайр-Пром	vltp	-0,5500	-35,48	1,0000			59 109 180
Выксунский металлургический завод	vsmz	-130,0000	-27,08	350,0000			601 101 550
Апатит	apat	-35,0000	-26,92	95,0000	18 400,00	1	573 808 784
ТГК-8	TGKH	-0,0004	-25,00	0,0012	42 000,00	2	2 479 525 734
ОАО Группа Черкизово	GCHE	-0,6000	-24,00	1,9000			81 831 775
Сильвинит	SILV	-50,0000	-16,67	250,0000			1 604 280 800
АФК Система	AFKS	-0,0250	-14,71	0,1450			1 399 250 000
Татнефть	TATN	-0,2500	-13,89	1,5500			3 376 970 585
ОГК-3	OGKC	-0,0015	-11,54	0,0115			546 111 991
Балтийский завод	balz	-1,9000	-10,05	17,0000			16 500 000
ОАО Компания М.видео, ао	MVID	-0,1000	-10,00	0,9000			159 993 722
ОАО АРМАДА, ао	ARMD	-0,1000	-9,09	1,0000	5 000,00	1	12 000 000

Итоги торгов: РТС		20 лидеров по объему торгов					
Эмитент	Тикер	Изменение, \$	Изменение, %	Цена, \$	Объем торгов, \$	Число сделок	Капитализация, \$
ЛУКОЙЛ НК	LKOH	▼ -1,7000	-5,09	31,7000	3 456 890,00	37	26 962 855 184
Сберегательный банк РФ	SBER	▼ -0,0250	-3,76	0,6400	2 535 650,00	37	13 491 842 500
Газпром	gazp	▼ -0,2500	-6,85	3,4000	1 033 380,71	16	80 489 943 860
ОАО НК Роснефть	ROSN	▼ -0,2400	-6,67	3,3600	609 500,00	12	35 609 877 465
ГМК Норильский никель	GMKN	▼ -4,1000	-7,65	49,5000	297 951,50	5	9 436 073 477
ОАО Мобильные ТелеСистемы	MTSS	▲ 0,0200	0,53	3,8200	170 500,00	5	7 614 505 847
ОАО Распадская	RASP	▼ -0,0700	-7,07	0,9200	121 150,00	9	718 335 823
Сургутнефтегаз	SNGS	▼ -0,0050	-1,12	0,4400	47 560,00	2	15 719 437 670
ТГК-8	TGKH	▼ -0,0004	-25,00	0,0012	42 000,00	2	2 479 525 734
ОАО ДИКСИ Групп, ао	DIXY	▼ -0,0400	-2,19	1,7900	26 107,00	4	153 940 000
ОАО Полус Золото, ао	PLZL			25,0000	25 000,00	1	4 765 693 675
ОАО Магнитогорский металлургический комбинат	MAGN	▼ -0,1200	-40,00	0,1800	23 400,00	2	2 011 379 400
Акрон	akrn	▼ -0,2000	-1,94	10,1000	20 200,00	1	481 644 760
РусГидро	HYDR	▼ -0,0006	-3,09	0,0188	18 700,00	2	4 581 762 907
Апатит	apat	▼ -35,0000	-26,92	95,0000	18 400,00	1	573 808 784
Аэрофлот	AFLT	▼ -0,0200	-2,30	0,8500	16 150,00	1	916 258 447
ОАО Стальная группа Мечел	MTLR	▼ -0,1000	-2,78	3,5000	14 000,00	2	1 456 947 608
ТГК-1	TGKA	▼ -0,0001	-50,00	0,0001	11 000,00	2	385 434 142
Уралсвязьинформ, п.	URSIP	▼ -0,0006	-8,57	0,0064	10 316,61	1	50 150 024
Северо-Западный Телеком, п.	SPTLP	▼ -0,0100	-5,56	0,1700	8 500,00	1	42 562 787

Контактная информация

ЗАО ИФК «СОЛИД»

123007, Москва, Хорошевское шоссе, д. 32А

Тел.: (495) 228-70-10

Факс: (495) 228-70-11

E-mail: solid@solid.com.ru

URL: <http://solid-ifc.ru>

Главный офис, Москва

Отдел управления инвестициями и аналитической поддерж	vit@solid.com.ru	Карбовский Виталий
Опционы и фьючерсы	barynin@solid.com.ru	Барынин Александр
Отдел маркетинга	gurkov@solid.com.ru	Гурков Дмитрий

Санкт-Петербург (812) 332-1329 spb@solidinvest.ru, spb@solid-ifc.ru
Альметьевск (8553) 30-6085, 30-6086, 30-6087, 30-6088, 8 (495) 981-9475 almet@solid-ifc.ru
Казань (843) 570-25-80, (843) 570-25-99 факс (843) 570-25-90 kazan@solidinvest.ru
Краснодар (861) 215-2823, 215-5583 krasnodar@solid-ifc.ru
Красноярск (3912) 27 -3474 krasnoyarsk@solid-ifc.ru
Нижнекамск (8555) 31-8654 nkamsk@solid-ifc.ru
Саратов (8452) 73-51-96, 73-51-97 saratov@solid-ifc.ru
Уфа (347) 279-99-21, 279-97-41 ufa@solid-ifc.ru

При подготовке данного обзора использована информация из следующих источников: Ведомости, Bloomberg, Интерфакс, Прайм-Тасс, Cbonds, Коммерсант, РБК, Росстат, Financial Times, Wall Street Journal, Reuters.

Информация и мнения, представленные в данном отчете, подготовлены компанией ИФК «Солид». Для обеспечения достоверности и точности информации компанией ИФК «Солид» приложены все разумные усилия. Тем не менее, представленные сведения могут содержать неточности.

Рекомендации и мнения, высказанные в данном отчете, являются исключительно мнением ИФК «Солид», и не являются предложением о покупке или продаже ценных бумаг. ИФК «Солид» не несет ответственности за ущерб или убытки, возникшие вследствие принятия решений на основе представленной информации. Без разрешения ИФК «Солид» данный отчет запрещается воспроизводить, адаптировать, передавать по различным каналам, транслировать в эфир, доводить до общего сведения, публично показывать, преобразовывать в электронную форму, переводить на другие языки, рекламировать, включать в базы данных.

© 2009 ИФК «Солид». Все права защищены.