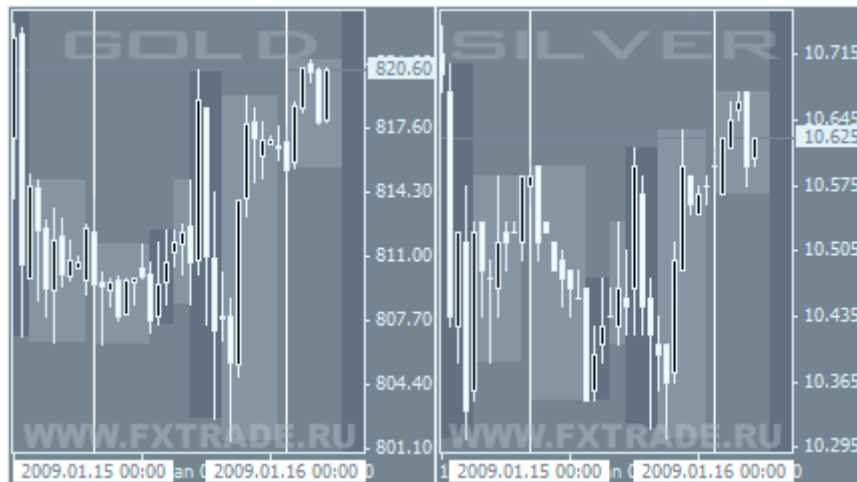


**Анализ рынка металлов (GOLD) на 16.01.2009г.
ЕЦБ не преподнес сюрпризов, золото осталось на прежних уровнях.**



В четверг курсы золота и серебра на споте торговались неровно против доллара и закрыли день с повышением на фоне неровной динамики курса доллара и фондового рынка.

На европейской сессии драгметаллы торговались в узких диапазонах, в ожидании решения по процентным ставкам Европейского Центрального Банка, а также данных из США.

На американской сессии у драгметаллов была схожая динамика с американскими фондовыми индексами. После решения ЕЦБ понизить процентные ставки на 50 базисных пунктов, как и ожидалось, действий не последовало. Но выступление президента ЕЦБ Жан-Клода Трише в ходе пресс-конференции по итогам заседания повлияло на драгметаллы негативно, так как учитывая возможную паузу в феврале, в марте ставка опять может быть понижена.

Позднее драгметаллы восстановили позиции благодаря восстановлению своих позиций фондовыми индексами и снижению курса доллара.

Нефть снизилась к новым минимумам 2 апреля 2004 года, оказав тем самым давление на драгметаллы. К концу дня нефть восстановила часть утраченных позиций и помогла драгметаллам вырасти. Нефть снижается после публикации данных по запасам нефти, которые демонстрируют сокращение спроса. Цены на нефть марки light sweet снизились на 2,08\$ и закрылись у отметки \$35,17 за баррель.

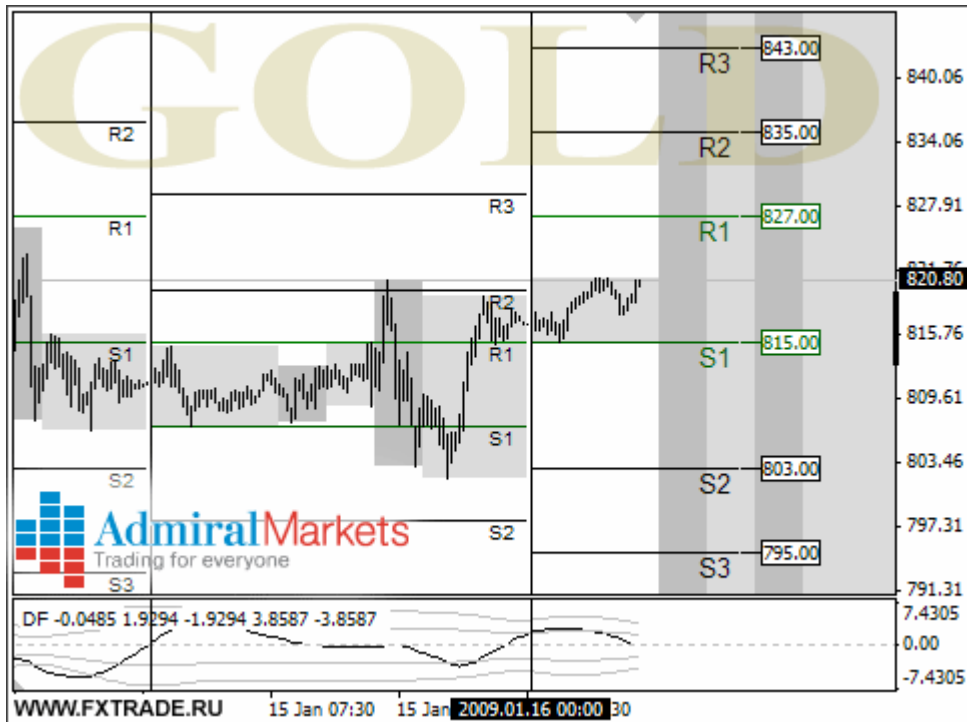
Золото на американской сессии снижалось до уровня \$801,90 за унцию. Цены на серебро снижались до отметки \$10,300 за унцию.

Металлы платиновой группы также снижались, так как на них продолжают действовать проблемы в автомобильном секторе. Цена апрельского контракта на платину снижалась на \$13,60 до \$922,20 за унцию. Цены мартовского фьючерса на палладий снижались на \$2,05 до \$179,90 за унцию.

Сегодня по еврозоне будет представлено сальдо торгового баланса за ноябрь. По США будут представлены данные по потребительским ценам за декабрь. Также по США будет представлено промышленное производство за декабрь.

К 03.00 мск спотовая цена на золото составляла \$816,80 за унцию, против \$810,60 на начало торгов в Европе. Цена на серебро составляла \$10,590 за унцию, против \$10,460 на начало торгов в Европе.

На утренних торгах курсы драгметаллов торгуются с повышением. Спотовая цена на золото к 8.00 мск торговалась у отметки \$818,00 за унцию. Серебро торговалось у уровня \$10,600 за унцию.

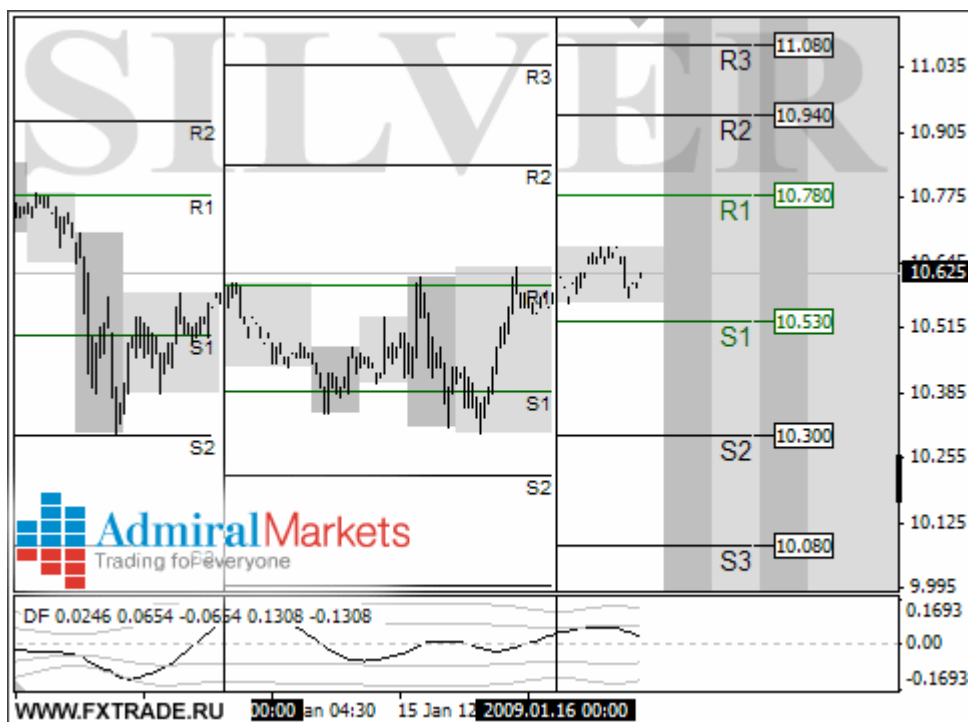


На сегодняшний день средний торговый диапазон по золоту находится между уровнями 815.00 – 827.00.

Технически курс золота на D1 графике торгуется в рамках нисходящей коррекции.

Индикатор в нейтральной зоне, сегодня торговля будет проходить в диапазоне, либо возможен рост.

Сопротивления на сегодня: 827.00 | 835.00 | 843.00
 Поддержки на сегодня: 815.00 | 803.00 | 795.00



На сегодняшний день средний торговый диапазон по серебру находится между уровнями 10,530 - 10,780.

Технически курс серебра повторяет динамику золота.

Индикатор в зоне продаж, сегодня торговля будет проходить в диапазоне, либо возможен рост.

Сопротивления на сегодня: 10.780 | 10.940 | 11.080

Поддержки на сегодня: 10.530 | 10.300 | 10.080