

Отраслевые новости

Энергетика

- ✓ Выработка электроэнергии в РФ в 2008 г. выросла на 2,5%, потребление – на 2% (стр.3)

Календарь событий

Страна	Время МСК	Событие	Прогноз
JP	02:50	Внутренний индекс оптовых цен	-1.6% м/м, 0.8% г/г
JP	02:50	Заказы в машиностроении	-8.0% м/м, - 20.8% г/г
AUD	03:30	Уровень безработицы	4.5%
GER	10:00	Гармонизированный индекс потребительских цен	1.1%
GER	10:00	Окончательный индекс потребительских цен	0.3% м/м, 1.1% г/г
EU	13:00	Окончательный гармонизированный индекс потребительских цен	-0.1% м/м, 1.6% г/г
EU	15:45	Решение по процентной ставке ЕЦБ.	2.00%
EU	16:30	Пресс-конференция с управляющим ЕЦБ.	
USA	16:30	Индекс деловой активности в производственном секторе	-25,0
USA	16:30	Индекс производственных цен	-1.7%
USA	16:30	Количество заявок на пособие по безработице	520 тыс.
USA	16:30	Стержневой индекс производственных цен	0.1%
USA	18:00	Индекс деловой активности по данным Федерального Резервного Банка Филадельфии	-35.0

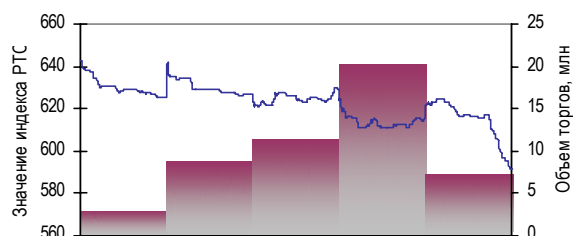
Фондовые индексы

	Знач., п.	Изм., %	Изм. с нач. г., %
DJIA	8200,14	▼ -2,94	-9,24
DAX	4422,35	▼ -4,63	-11,07
FTSE	4180,64	▼ -4,97	-8,36
NIKKEI	8438,45	▲ 0,29	-6,69
MSCI EM	542,85	▼ -1,46	-4,46
PTC	591,34	▼ -4,78	-5,66

ПИФы» (на 13.01.2009)

	Знач., руб.	Изм., %
Солид - Инвест	110,01 ▲	0,46
Фонд долгосрочных инвестиций	1157,69 ▲	0,01
Солид		
Солид - Интервальный	24,75	0,00
Солид-Индекс ММВБ	55352,00 ▼	-0,21

Индекс РТС



Курсы валют

	Знач., руб.	Изм., %	Изм. с н.г., %
ЦБ РФ доллара (сегодня)	31,5616 ▲	1,09	7,38
Курс евро/доллар, \$	1,3168 ▼	-0,72	-5,79

Цены на нефть

	Знач.,\$/баррель	Изм., %
Brent	45,28 ▲	0,24
Urals	44,52 ▲	0,07
WTI	37,28 ▼	-1,32

Еврооблигации

	Спрос, %	Предл., %	Изм. цены	Доходн., %
Россия - 30	88,14	88,52 ▼	-2,40	9,67
Россия - 28	123,15	123,65 ▼	-1,90	9,97

Цены на сырье *

	Цена закр., \$	Изм., %
Алюминий (LME)	1495,00 ▼	-1,32
Золото (LME)	811,70 ▼	-1,25
Медь (LME)	3286,00 ▼	-2,49
Никель (LME)	10850,00 ▼	-3,77
Палладий (LME)	183,00 ▼	-0,54
Платина (LME)	935,50 ▼	-0,85

* Для алюминия, никеля, меди цены указаны в долларах за тонну, ост. в долларах за унцию

Степень оцененности акций крупнейших российских эмитентов

Акция	ЦенаЗакр на предыдущ.ден	Коридор Справедливых	Переоцен/Недооцен в% относительно		Режим оцененности
			Нижн.граница СпрЦен*	Верхн.граница СпрЦен**	
НорНикель	1684	4570- 4853	171%	188%	критически недооценен
ЛУКОЙЛ	1001,3	1361- 1796	36%	79%	критически недооценен
Сургутнефтегаз	13,88	25- 31	82%	123%	критически недооценен
МТС	119,59	347- 379	190%	217%	критически недооценен
ГАЗПРОМ	108,3	140- 185	29%	70%	критически недооценен

* положительное значение говорит о степени недооцененности акций относительно нижней границы коридора справедливой стоимости. Отрицательное значение говорит о степени переоцененности акций относительно нижней границы коридора.

** положительное значение говорит о степени недооцененности акций относительно верхней границы коридора справедливой стоимости. Отрицательное значение говорит о степени переоцененности акций относительно верхней границы коридора.

Выработка электроэнергии в РФ в 2008 г. выросла на 2,5%, потребление – на 2%

Выработка электроэнергии в единой энергетической системе (ЕЭС) России по итогам 2008 года выросла на 2,5% по сравнению с 2007 годом и составила 1 трлн 6,8 млрд кВт.ч, говорится в сообщении ОАО "Системный оператор" ЕЭС".

Потребление электроэнергии составило 989,9 млрд кВт.ч, что на 2% выше аналогичного показателя 2007 года.

Итоги торгов: Нефть и газ

Эмитент	Тикер	Целевая цена, \$	Потенциал, %	Цена, \$	Изм., \$	Изм., %	Объем торгов, \$	Число сделок	Капитализация, \$
АНК Башнефть	BANE	10,4	112,24	4,9000					680 679 016
АНК Башнефть, п.	BANEP	5,84	178,10	2,1000 ▼	-0,2000	-8,70	21 500,00	2	72 707 641
Варьеганнефть	vam	Отозвана	0,00	5,0000					100 112 430
Газпром	gazp	5,85	60,27	3,6500 ▼	-0,0500	-1,35	201 900,00	3	82 383 824 892
Газпром (ФБ Санкт-Петербург)	GSPBEX	5,85	68,36	3,4748 ▼	-0,1924	-5,25	82 322,73	45	82 358 046 373
Газпром нефть	SIBN	3,99	53,46	2,6000					9 719 664 260
Запсибгазпром	zsgp	0,41	105,00	0,2000					17 445 173
ЛУКОЙЛ НК	LKOH	56,91	70,39	33,4000 ▼	-2,6000	-7,22	2 748 348,00	28	28 238 700 066
НОВАТЭК	NVTK	4,17	113,85	1,9500					5 465 350 800
ОАО НК Роснефть	ROSN	6,1	69,44	3,6000 ▼	-0,1200	-3,23	191 500,00	5	37 803 700 273
ОАО ТНК-ВР Холдинг	tnbp	1,72	164,62	0,6500					9 508 084 282
РИТЭК	RITK	Отозвана	0,00	1,7500					253 333 500
Славнефть-Мегионнефтегаз	MFGS	54,9	510,00	9,0000					596 848 230
Сургутнефтегаз	SNGS	0,98	120,22	0,4450 ▼	-0,0250	-5,32			15 898 067 644
Сургутнефтегаз, п.	SNGSP	0,47	147,37	0,1900 ▼	-0,0100	-5,00	747 350,00	8	1 463 379 665
Татнефть	TATN	3,59	99,44	1,8000 ▼	-0,0030	-0,17	18 000,00	1	3 812 708 725
Татнефть, п.	TATNP	1,26	53,66	0,8200					101 780 865
Транснефть, п.	TRNFP	1545	618,60	215,0000 ▼	-15,0000	-6,52	21 500,00	1	335 853 000

Итоги торгов: Энергетика

Эмитент	Тикер	Целевая цена, \$	Потенциал, %	Цена, \$	Изм., \$	Изм., %	Объем торгов, \$	Число сделок	Капитализация, \$
Иркутскэнерго	IRGZ	0,48	60,00	0,3000					1 430 042 310
Камчатскэнерго	KCHE	0,068	580,00	0,0100					41 851 555
Ленэнерго	LSNG	0,043	-95,22	0,9000					449 705 194
Московская объединенная электросетевая компания	MSRS	0,00055	-98,95	0,0525					1 704 748 205
Мосэнерго	MSGP	0,04123	9,95	0,0375 ▼	-0,0025	-6,25			1 391 227 590
МРСК Волги	MRKV	0,0014	-41,67	0,0024					357 155 602
МРСК Северного Кавказа	MRKK	15,4	285,96	3,9900					62 312 630
МРСК Северо-Запада	MRKZ	0,012	531,58	0,0019					172 414 662
МРСК Сибири	MRKS	0,006	62,16	0,0037					232 355 903
МРСК Урала	MRKU	0,0024	-13,36	0,0028 ▼	-0,0001	-4,48	41 550,00	1	242 182 445
МРСК Центра	MRKC	0,0084	-34,88	0,0129 ▼	-0,0003	-2,27			544 611 445
МРСК Центра и Приволжья	MRKP	0,029	566,67	0,0044					304 284 106
ОГК-1	OGKA	0,042	258,97	0,0117 ▼	-0,0003	-2,50			522 325 357
ОГК-2	OGK2	0,049	421,28	0,0094 ▼	-0,0005	-5,05			307 704 943
ОГК-3	OGK3	0,032	146,15	0,0130					617 343 990
ОГК-4	OGK4	0,025	56,25	0,0160					1 008 779 298
ОГК-5	OGK5	0,049	40,00	0,0350					1 238 016 443
ОГК-6	OGK6	0,057	418,18	0,0110					277 668 211
РусГидро	HYDR	0,02	3,09	0,0194 ▼	-0,0012	-5,83	80 500,00	8	4 753 272 748
ТГК-1	TGKA	0,00024	20,00	0,0002 ▲	0,0001	81,82			423 977 556
ТГК-11,	TGK11	0,00045	-10,00	0,0005					123 078 655
ТГК-13 (Енисейская ТГК)	TGK13	0,00225	-16,67	0,0027					286 468 300
ТГК-14	TGK14	0,00007	-53,33	0,0002					203 691 841
ТГК-4	TGK4	0,00025	-68,75	0,0008					478 126 394
ТГК-5	TGK5	0,00029	70,59	0,0002					209 143 182
ТГК-6	TGK6	0,00024	20,00	0,0002					242 174 678
ТГК-7 (Волжская ТГК)	TGK7	0,041	272,73	0,0110					309 122 155
ТГК-8	TGK8	0,00025	-84,38	0,0016					2 479 525 734
ТГК-9	TGK9	0,00008	33,33	0,0001					391 864 728

Итоги торгов: Телекоммуникации

Эмитент	Тикер	Целевая цена, \$	Потенциал, %	Цена, \$	Изм., \$	Изм., %	Объем торгов, \$	Число сделок	Капитализация, \$
Башинформсвязь	BISV	0,29	314,29	0,0700					49 349 240
Башинформсвязь, п.	BISVP	0,21	44,83	0,1450					1 808 264
ВолгаТелеком	NNSI	2,5	354,55	0,5500 ▼	-0,0050	-0,90			132 823 579
ВолгаТелеком, п.	NNSIP	1,6	166,67	0,6000 ▲	0,1350	29,03			38 122 283
Дальсвязь	ESPK	3,4	423,08	0,6500 ▲	0,0900	16,07			53 525 596
Дальсвязь, п.	ESPKP	3,2	300,00	0,8000					18 701 341
МГТС	MGTS	9	-10,00	10,0000					558 804 400
ОАО "Вымпелком"	VIMP	597							21 538 029 240
ОАО Мобильные ТелеСистемы	MTSS	12	215,79	3,8000 ▼	-0,1000	-2,56	380 980,00	10	7 572 645 998
РБК Информационные системы	RBCI	10,2	1689,47	0,5700 ▼	-0,0800	-12,31	5 700,00	1	79 800 000
Ростелеком	RTKM	3,4							6 193 918 720
Ростелеком, п.	RTKMP	0,4	-27,27	0,5500					118 987 420
Северо-Западный Телеком	SPTL	1,57	613,64	0,2200					185 019 541
Северо-Западный Телеком, п.	SPTLP	1,18	555,56	0,1800					45 066 481
СибирьТелеком	ENCO	0,07	438,46	0,0130					139 332 261
СибирьТелеком, п.	ENCOP	0,05	488,24	0,0085 ▲	0,0010	13,33			29 313 150
Уралсвязьинформ	URSI	0,071	655,32	0,0094 ▼	-0,0003	-3,09	11 460,00	2	303 608 551
Уралсвязьинформ, п.	URSIP	0,047	571,43	0,0070					47 015 648
Центр Телеком	ESMO	0,38	181,48	0,1350					205 140 888
Центр Телеком, п.	ESMOP	0,25	25,00	0,2000					57 859 210
Южная телеком.компания	KUBN	0,25	1150,00	0,0200 ▼	-0,0070	-25,93	4 600,00	1	59 210 259
Южная телеком.компания, п.	KUBNP	0,17	655,56	0,0225					20 415 189

Итоги торгов: Нефтехимия, химия и нефтеперера

Эмитент	Тикер	Целевая цена, \$	Потенциал, %	Цена, \$	Изм., \$	Изм., %	Объем торгов, \$	Число сделок	Капитализация, \$
Волтайр-Пром	vltp	Отозвана	0,00	1,5500					91 619 229
Казаньоргсинтез, п., п.	kzosp	Отозвана	0,00	0,1000					11 959 600
Метафракс	mefr	2,1	377,27	0,4400 ▲	0,1400	46,67			91 318 360
Нижнекамскнефтехим	NKNC	Отозвана	0,00	0,2000					322 251 200
Нижнекамскнефтехим, п.	nkncp	Отозвана	0,00	0,1000					21 898 375
Нижнекамскшина	NKSH	Отозвана	0,00	0,4000					25 492 468
Ново-Уфимский НПЗ	nunz	1,93	310,64	0,4700 ▼	-0,5300	-53,00			278 046 736
Ново-Уфимский НПЗ, п., п.	nunzp	1,17	368,00	0,2500					11 859 441
ОАО НК Роснефть-Алтайнефтепродукт	alnр	0,4	100,00	0,2000					13 512 150
Омскшина	omsh	135,41	1028,42	12,0000					12 128 688
Оргсинтез, Казань	KZOS	Отозвана	0,00	0,1100					196 362 540
Салаватнефтеоргсинтез	snoz	75	0,00	75,0000					1 020 296 805
Славнефть-Ярославнефтеоргсинтез	JNOS	1,9	400,00	0,3800 ▲	0,0800	26,67			279 796 417
Соломбальский ЦБК	scbk	Отозвана	0,00	0,0800					18 780 463
Соломбальский ЦБК, п.	scbkp	Отозвана	0,00	0,0480					2 896 151
Уралкалий	URKA	2	11,11	1,8000 ▼	-0,0100	-0,55			3 823 902 000
Уфанефтехим	UFNC	5,19	332,50	1,2000 ▼	-0,0500	-4,00			275 330 608
Уфанефтехим, п.	UFNCP	2,95	767,65	0,3400					19 906 710
Уфаоргсинтез	UFOS	Отозвана	0,00	2,0000 ▼	-0,2500	-11,11			195 537 362
Уфаоргсинтез, п., п.	UFOSP	Отозвана	0,00	0,8000					10 766 973
Уфимский НПЗ	unpz	2,56	433,33	0,4800 ▼	-0,1200	-20,00			234 384 577
Уфимский НПЗ, п.	unpzp	1,7	672,73	0,2200 ▼	-0,0300	-12,00			11 129 488
Химпром, Новочебоксарск	HIMC	Отозвана	0,00	0,0300					20 666 826
Химпром, Новочебоксарск, п.	HIMCP	Отозвана	0,00	0,0250					5 740 785
Череповецкий АЗОТ	chea	Отозвана	0,00	20,0000					159 844 000
Ярославский шинный завод	yash	Отозвана	0,00	3,0000					29 238 423

Итоги торгов: Metallurgy

Эмитент	Тикер	Целевая цена, \$	Потенциал, %	Цена, \$	Изм., \$	Изм., %	Объем торгов, \$	Число сделок	Капитализация, \$
Ашинский металлургический завод	amez	0,74	362,50	0,1600 ▲	0,0600	60,00			49 845 482
Бурятзолото	BRZL	Отозвана	0,00	7,0000					49 190 890
Верхнесалдинское металлургическое объединение	VSZO	377,3	1043,33	33,0000					380 474 754
Выксунский металлургический завод	vsmz	2555	432,29	480,0000 ▼	-15,0000	-3,03			772 844 850
Гайский ГОК	ggok	964,1	407,42	190,0000					117 362 620
ГМК Норильский никель	GMKN	153,77	186,88	53,6000 ▼	-7,4000	-12,13	423 240,00	8	10 217 647 239
Комбинат Южуралникель	unkl	2030	2036,84	95,0000					56 975 015
Металлургический завод им. А.К.Серова	metz	370,8	155,72	145,0000					55 477 339
Металлургический завод им. А.К.Серова, п.	metzp	151,7	102,54	74,9000					9 788 531
Михайловский ГОК	mgok	591,5	69,00	350,0000					2 492 411 600
Новолипецкий металлургический комбинат	nlmk	4,86	288,80	1,2500 ▲	0,0500	4,17			7 012 075 871
ОАО "Электроцинк"	eltz	133,38	193,14	45,5000					63 896 014
ОАО Ванадий-Тула	vaty	Отозвана	0,00	165,0000					115 698 000
ОАО Магнитогорский металлургический комбинат	MAGN	0,95	216,67	0,3000					3 017 069 100
ОАО Полиметалл	PMTL	7,1	42,00	5,0000 ▼	-0,2500	-4,76			1 363 950 000
ОАО Полюс Золото, ао	PLZL	42,36							4 861 007 549
ОАО Распадская	RASP	6,21	527,27	0,9900 ▼	-0,0100	-1,00	384 680,00	21	772 991 810
ОАО Стальная группа Мечел	MTLR	58,2	1516,67	3,6000 ▼	-0,3400	-8,63	18 000,00	1	1 498 574 682
ОАО Трубная металлургическая компания	TRMK	8,95	539,29	1,4000					1 134 901 300
Приаргунское производственное горно-химическое объе	pghor	Отозвана	0,00	259,0000					36 486 208
Северский трубный завод	SVTZ	31,84	298,00	8,0000					245 458 512
Синарский трубный завод	sntz	114	470,00	20,0000					125 911 100
Среднеуральский медеплавильный завод	sumz	31	72,22	18,0000					141 392 832
Таганрогский металлургический завод	TAMZ	1,25	257,14	0,3500					161 861 000
Угольная компания Южный Кузбасс	UKUZ	204,54	605,55	28,9900					324 982 953
Уралэлектромедь	uelm	141,7	466,80	25,0000					126 785 375
Учалинский горно-обогатительный комбинат	ugok	30	144,90	12,2500 ▼	-0,2500	-2,00			466 513 443
Челябинский трубопрокатный завод	chep	5,23	553,75	0,8000					377 906 304
Челябинский цинковый завод	chzn	19,9	1430,77	1,3000					48 775 869
Череповецкий МК Северсталь	CHMF	17,37	442,81	3,2000					2 912 256 916

Итоги торгов: Машиностроение

Эмитент	Тикер	Целевая цена, \$	Потенциал, %	Цена, \$	Изм., \$	Изм., %	Объем торгов, \$	Число сделок	Капитализация, \$
АВТОВАЗ	AVAZ	4,74	1796,00	0,2500 ▼	-0,0500	-16,67			305 423 738
ГАЗ	GAZA	Отозвана	0,00	9,5000 ▼	-0,5000	-5,00			157 422 210
Казанское моторостроительное производственное объе	kpmo	9,6	28,00	7,5000					47 571 825
Мотовилихинские заводы	motz	0,285	185,00	0,1000					99 210 632
Научно-производственная корпорация ИРКУТ	IRKT	1,06	324,00	0,2500					117 375 793
ОАО Северсталь-авто	SVAV	75,5	1811,39	3,9500 ▼	-0,0500	-1,25			135 367 128
Объединенные заводы (Уралмаш-Ижора)	OMZZ	Отозвана	0,00	1,8000					63 864 335
Тяжпромарматура, г. Алексин Тульской обл.	aztp	675,8	35,43	499,0000					69 110 003
Уфимское моторостроит. объедин.	UFMO	2,61	467,39	0,4600					79 831 807
Энергомашкорпорация	enma	0,34	8400,00	0,0040					2 334 008

Итоги торгов: Потреб. сектор

Эмитент	Тикер	Целевая цена, \$	Потенциал, %	Цена, \$	Изм., \$	Изм., %	Объем торгов, \$	Число сделок	Капитализация, \$
Аптечная сеть 36,6	aptk	17	580,00	2,5000					15 200 000
Вимм-Билль-Данн Продукты Питания	WBDF	20	60,00	12,5000					550 000 000
Концерн Калина	KLNA	19	192,31	6,5000					54 125 326
ОАО ВЕРОФАРМ	VRPH	59	490,00	10,0000 ▼	-0,2500	-2,44			100 000 000
ОАО Группа "РАЗГУЛЯЙ"	GRAZ	10,1	941,24	0,9700 ▼	-0,0300	-3,00	9 700,00	1	153 350 362
ОАО Группа Черкизово	GCHE	28	1020,00	2,5000 ▼	-0,3000	-10,71			107 673 388
ОАО ДИКСИ Групп, ао	DIXY	7	282,51	1,8300					153 940 000
ОАО Лебедянский	LEKY	88	35,38	65,0000 ▼	-4,0000	-5,80			1 326 734 500
ОАО Магнит	MGNT	14	-27,46	19,3000 ▲	0,3000	1,58	39 300,00	2	1 606 641 238
ОАО НУТРИНВЕСТХОЛДИНГ	NTRI	52	1633,33	3,0000					47 776 566
Пивоваренная компания Балтика	PKBA	76	406,67	15,0000					2 275 718 910
Пивоваренная компания Балтика, п.	PKBAP	47	261,54	13,0000					160 245 410
Седьмой Континент	SCON	16	128,57	7,0000					459 750 000

Итоги торгов: Транспорт

Эмитент	Тикер	Целевая цена, \$	Потенциал, %	Цена, \$	Изм., \$	Изм., %	Объем торгов, \$	Число сделок	Капитализация, \$
Аэрофлот	AFLT	3,43	294,25	0,8700 ▲	0,0200	2,35	16 956,00	2	966 236 180
Мурманское морское пароходство	mush	Отозвана	0,00	99,0000					33 020 890

Итоги торгов: Банки

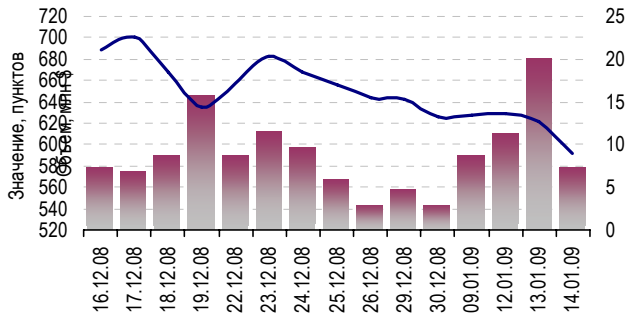
Эмитент	Тикер	Целевая цена, \$	Потенциал, %	Цена, \$	Изм., \$	Изм., %	Объем торгов, \$	Число сделок	Капитализация, \$
ОАО Банк ВТБ	VTBR	0,0012	14,29	0,0011 ▼	0,0000	-2,78			7 060 345 434
Сберегательный банк РФ	SBER	2,2	230,83	0,6650 ▼	-0,0420	-5,94	1 807 010,54	25	14 463 255 160
Сберегательный банк РФ, п.	SBERP	2,28	551,43	0,3500					350 000 000

Итоги торгов: IT-интеграция

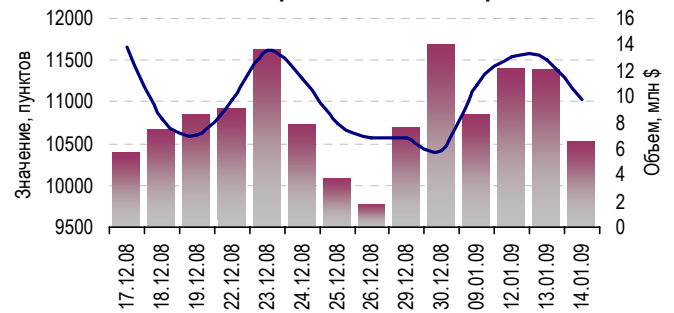
Эмитент	Тикер	Целевая цена, \$	Потенциал, %	Цена, \$	Изм., \$	Изм., %	Объем торгов, \$	Число сделок	Капитализация, \$
ОАО АРМАДА, ао	ARMD	12	990,91	1,1000					12 000 000

Отраслевые Индексы:

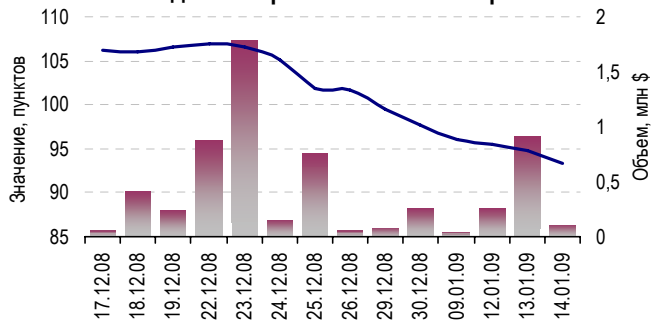
Индекс РТС



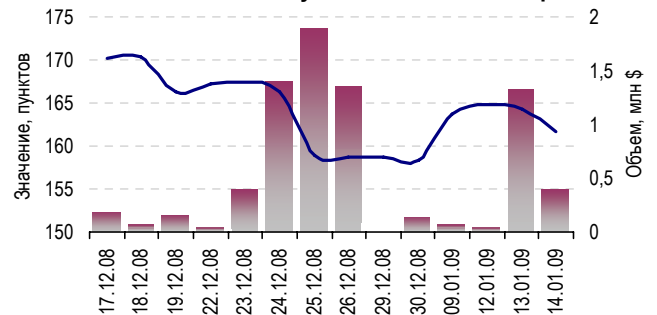
Индекс Нефтегазового сектора



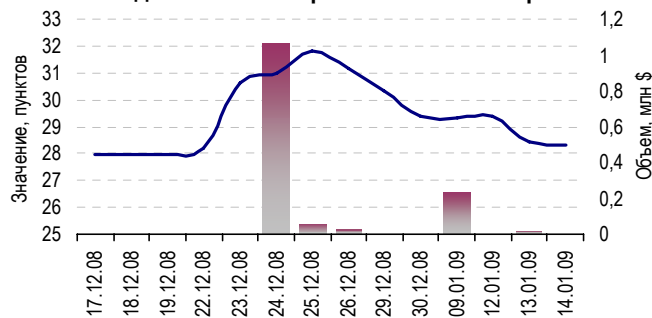
Индекс Энергетического сектора



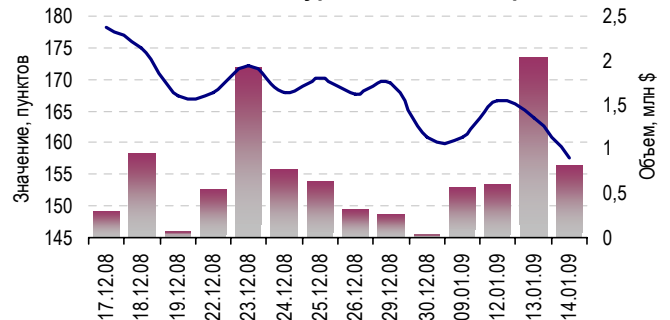
Индекс Телекоммуникационного сектора



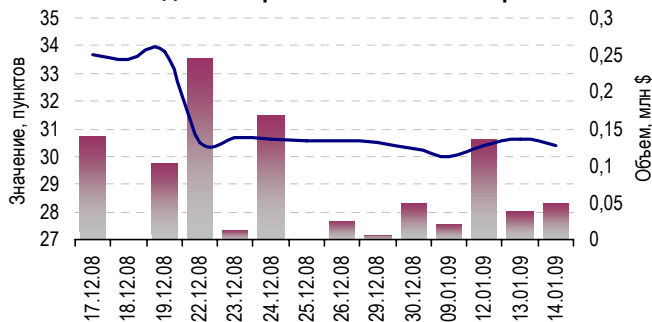
Индекс Машиностроительного сектора



Индекс Metallургического сектора



Индекс Потребительского сектора



Итоги торгов: РТС Акции, показавшие лучшую динамику (изменение в %)

Эмитент	Тикер	Изменение, \$	Изменение, %	Цена, \$	Объем торгов, \$	Число сделок	Капитализация, \$
ТГК-1	TGKA	0,0001	81,82	0,0002			423 977 556
Ашинский металлургический завод	amez	0,0600	60,00	0,1600			49 845 482
Метафракс	mefr	0,1400	46,67	0,4400			91 318 360
Центральный телеграф, п.	CNTLP	0,0500	33,33	0,2000			8 308 350
ВолгаТелеком, п.	NNSIP	0,1350	29,03	0,6000			38 122 283
Орскнефтеоргсинтез	orfe	16,0000	27,12	75,0000			135 873 370
Славнефть-Ярославнефтеоргсинтез	JNOS	0,0800	26,67	0,3800			279 796 417
Балтийский завод	balz	2,9000	18,13	18,9000	750,00	1	16 500 000
Дальсвязь	ESPK	0,0900	16,07	0,6500			53 525 596
Машиностроительный з-д г.Электросталь	masz	10,0000	14,29	80,0000			111 431 920
СибирьТелеком, п.	ENCOP	0,0010	13,33	0,0085			29 313 150
АФК Система	AFKS	0,0200	13,33	0,1700			1 447 500 000
Новолипецкий металлургический комбинат	nlnk	0,0500	4,17	1,2500			7 012 075 871
Аэрофлот	AFLT	0,0200	2,35	0,8700	16 956,00	2	966 236 180
МГТС, п.	MGTS	0,1000	1,69	6,0000			94 198 515

Итоги торгов: РТС Акции, показавшие худшую динамику (изменение в %)

Эмитент	Тикер	Изменение, \$	Изменение, %	Цена, \$	Объем торгов, \$	Число сделок	Капитализация, \$
Ново-Уфимский НПЗ	nunz	-0,5300	-53,00	0,4700			278 046 736
ГАЗ, п.	GAZAP	-4,5000	-34,62	8,5000	8 500,00	1	12 354 750
Южная телеком.компания	KUBN	-0,0070	-25,93	0,0200	4 600,00	1	59 210 259
Уфимский НПЗ	unpz	-0,1200	-20,00	0,4800			234 384 577
АВТОВАЗ	AVAZ	-0,0500	-16,67	0,2500			305 423 738
Норильскгазпром	nrgp	-2,0000	-15,38	11,0000			63 663 436
Апатит	apat	-20,0000	-13,33	130,0000			810 816 760
РБК Информационные системы	RBCI	-0,0800	-12,31	0,5700	5 700,00	1	79 800 000
ГМК Норильский никель	GMKN	-7,4000	-12,13	53,6000	423 240,00	8	10 217 647 239
Уфимский НПЗ, п.	unpzp	-0,0300	-12,00	0,2200			11 129 488
Уфаоргсинтез	UFOS	-0,2500	-11,11	2,0000			195 537 362
ОАО Группа Черкизово	GCHE	-0,3000	-10,71	2,5000			107 673 388
АНК Башнефть, п.	BANEP	-0,2000	-8,70	2,1000	21 500,00	2	72 707 641
ОАО Стальная группа Мечел	MTLR	-0,3400	-8,63	3,6000	18 000,00	1	1 498 574 682
ЛУКОЙЛ НК	LKOH	-2,6000	-7,22	33,4000	2 748 348,00	28	28 238 700 066

Итоги торгов: РТС 20 лидеров по объему торгов

Эмитент	Тикер	Изменение, \$	Изменение, %	Цена, \$	Объем торгов, \$	Число сделок	Капитализация, \$
ЛУКОЙЛ НК	LKOH	▼ -2,6000	-7,22	33,4000	2 748 348,00	28	28 238 700 066
Сбергательный банк РФ	SBER	▼ -0,0420	-5,94	0,6650	1 807 010,54	25	14 463 255 160
Сургутнефтегаз, п.	SNGSP	▼ -0,0100	-5,00	0,1900	747 350,00	8	1 463 379 665
ГМК Норильский никель	GMKN	▼ -7,4000	-12,13	53,6000	423 240,00	8	10 217 647 239
ОАО Распадская	RASP	▼ -0,0100	-1,00	0,9900	384 680,00	21	772 991 810
ОАО Мобильные ТелеСистемы	MTSS	▼ -0,1000	-2,56	3,8000	380 980,00	10	7 572 645 998
Газпром	gazp	▼ -0,0500	-1,35	3,6500	201 900,00	3	82 383 824 892
ОАО НК Роснефть	ROSN	▼ -0,1200	-3,23	3,6000	191 500,00	5	37 803 700 273
Акрон	akrn	▼ -0,7000	-6,36	10,3000	86 350,00	7	491 182 280
РусГидро	HYDR	▼ -0,0012	-5,83	0,0194	80 500,00	8	4 753 272 748
МРСК Урала	MRKU	▼ -0,0001	-4,48	0,0028	41 550,00	1	242 182 445
ОАО Магнит	MGNT	▲ 0,3000	1,58	19,3000	39 300,00	2	1 606 641 238
Новороссийский морской торговый порт	nntp			0,0850	25 500,00	3	1 637 084 309
АНК Башнефть, п.	BANEP	▼ -0,2000	-8,70	2,1000	21 500,00	2	72 707 641
Транснефть, п.	TRNFP	▼ -15,0000	-6,52	215,0000	21 500,00	1	335 853 000
Татнефть	TATN	▼ -0,0030	-0,17	1,8000	18 000,00	1	3 812 708 725
ОАО Стальная группа Мечел	MTLR	▼ -0,3400	-8,63	3,6000	18 000,00	1	1 498 574 682
Аэрофлот	AFLT	▲ 0,0200	2,35	0,8700	16 956,00	2	966 236 180
Уралсвязьинформ	URSI	▼ -0,0003	-3,09	0,0094	11 460,00	2	303 608 551
Сильвинит, п.	silvp	▼ -5,0000	-3,85	125,0000	11 200,00	1	292 160 960

Контактная информация

ЗАО ИФК «СОЛИД»

123007, Москва, Хорошевское шоссе, д. 32А

Тел.: (495) 228-70-10

Факс: (495) 228-70-11

E-mail: solid@solid.com.ru

URL: <http://solid-ifc.ru>

Главный офис, Москва

Отдел управления инвестициями и аналитической поддерж	vit@solid.com.ru	Карбовский Виталий
Опционы и фьючерсы	barynin@solid.com.ru	Барынин Александр
Отдел маркетинга	gurkov@solid.com.ru	Гурков Дмитрий

Санкт-Петербург (812) 332-1329 spb@solidinvest.ru, spb@solid-ifc.ru
Альметьевск (8553) 30-6085, 30-6086, 30-6087, 30-6088, 8 (495) 981-9475 almet@solid-ifc.ru
Казань (843) 570-25-80, (843) 570-25-99 факс (843) 570-25-90 kazan@solidinvest.ru
Краснодар (861) 215-2823, 215-5583 krasnodar@solid-ifc.ru
Красноярск (3912) 27 -3474 krasnoyarsk@solid-ifc.ru
Нижнекамск (8555) 31-8654 nkamsk@solid-ifc.ru
Саратов (8452) 73-51-96, 73-51-97 saratov@solid-ifc.ru
Уфа (347) 279-99-21, 279-97-41 ufa@solid-ifc.ru

При подготовке данного обзора использована информация из следующих источников: Ведомости, Bloomberg, Интерфакс, Прайм-Тасс, Cbonds, Коммерсант, РБК, Росстат, Financial Times, Wall Street Journal, Reuters.

Информация и мнения, представленные в данном отчете, подготовлены компанией ИФК «Солид». Для обеспечения достоверности и точности информации компанией ИФК «Солид» приложены все разумные усилия. Тем не менее, представленные сведения могут содержать неточности.

Рекомендации и мнения, высказанные в данном отчете, являются исключительно мнением ИФК «Солид», и не являются предложением о покупке или продаже ценных бумаг. ИФК «Солид» не несет ответственности за ущерб или убытки, возникшие вследствие принятия решений на основе представленной информации. Без разрешения ИФК «Солид» данный отчет запрещается воспроизводить, адаптировать, передавать по различным каналам, транслировать в эфир, доводить до общего сведения, публично показывать, преобразовывать в электронную форму, переводить на другие языки, рекламировать, включать в базы данных.

© 2009 ИФК «Солид». Все права защищены.