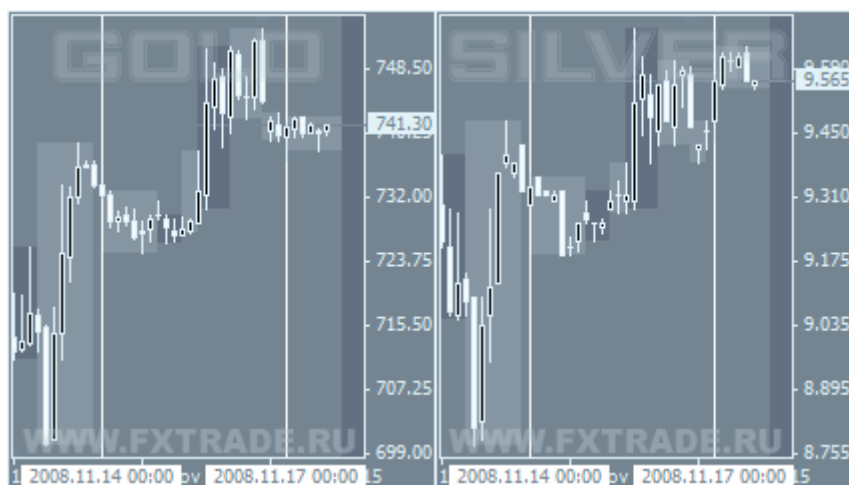


**Анализ рынка металлов (GOLD) на 17.11.2008г.
 Данные по США не способствуют росту доллара.**



В пятницу курсы золота и серебра на споте торговались с повышением против доллара на фоне слабых данных по США.

Также рост американских фондовых индексов помог драгметаллам вырасти, но падение индексов к концу сессии ограничило рост драгметаллов.

Нефть тоже снижалась, но менее значительно, чем в четверг, когда достигла нового минимума и негативно повлияла на драгметаллы. Цены на нефть марки light sweet снижались на \$4,15 до отметки \$55.67 за баррель, после того как в четверг отметилась на минимальной отметке с января 2007 года.

Падение розничных продаж в США отражает расходы американцев и соответственно рост ВВП США. Многие из ФРС считают, что в Америке уже началась рецессия, однако Бернанке все еще не употребляет этого слова. Выступая в пятницу, он применял слова «замедление роста».

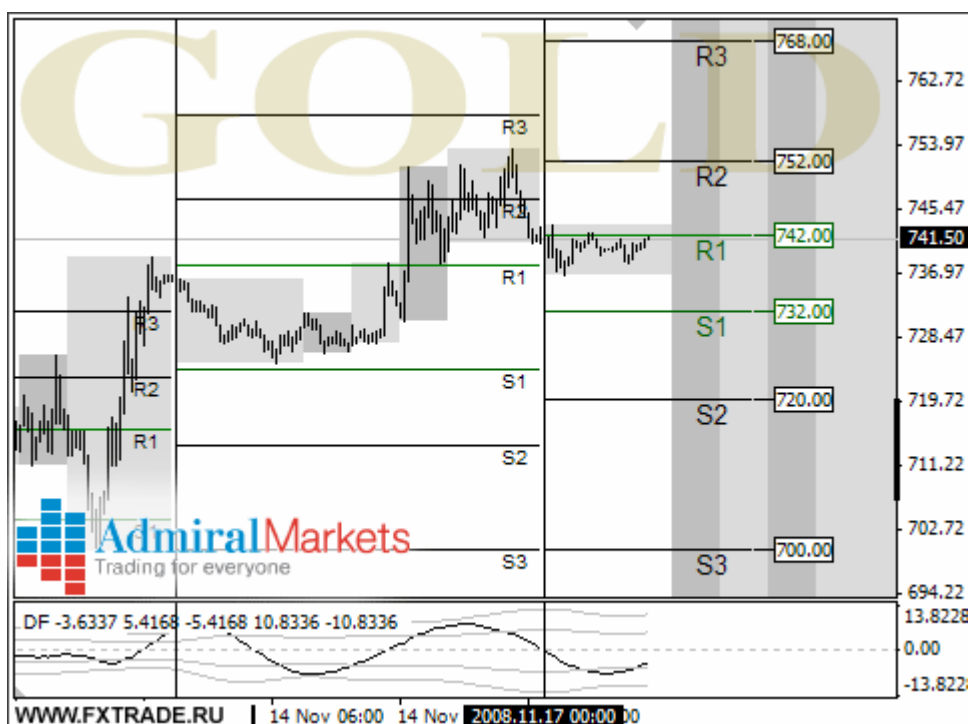
Но, скорее всего рецессия в США уже настала, и это сказывается на фондовом рынке, который в свою очередь влияет на курс американской валюты и курсы драгметаллов.

Золото на американских торгах поднималось до уровня \$753,70 за унцию. Цены на серебро поднимались до отметки \$9,670 за унцию.

Сегодня выйдут данные сальдо торгового баланса за сентябрь по еврозоне. Ожидается сокращение отрицательного сальдо. По США будут представлены данные по промышленному производству за октябрь. Ожидается рост производства. Также выйдут данные по деловой активности в производственном секторе за ноябрь.

К 03.00 мск спотовая цена на золото составляла \$739,60 за унцию, против \$731,50 на начало торгов в Европе. Спотовая цена на серебро составляла \$9,470 за унцию, против \$9,270 на начало торгов в Европе.

На утренних торгах курсы драгметаллов торгуются с повышением. Спотовая цена на золото к 8.00 мск торговалась у отметки \$740,50 за унцию. Серебро торговалось у уровня \$9,580 за унцию.



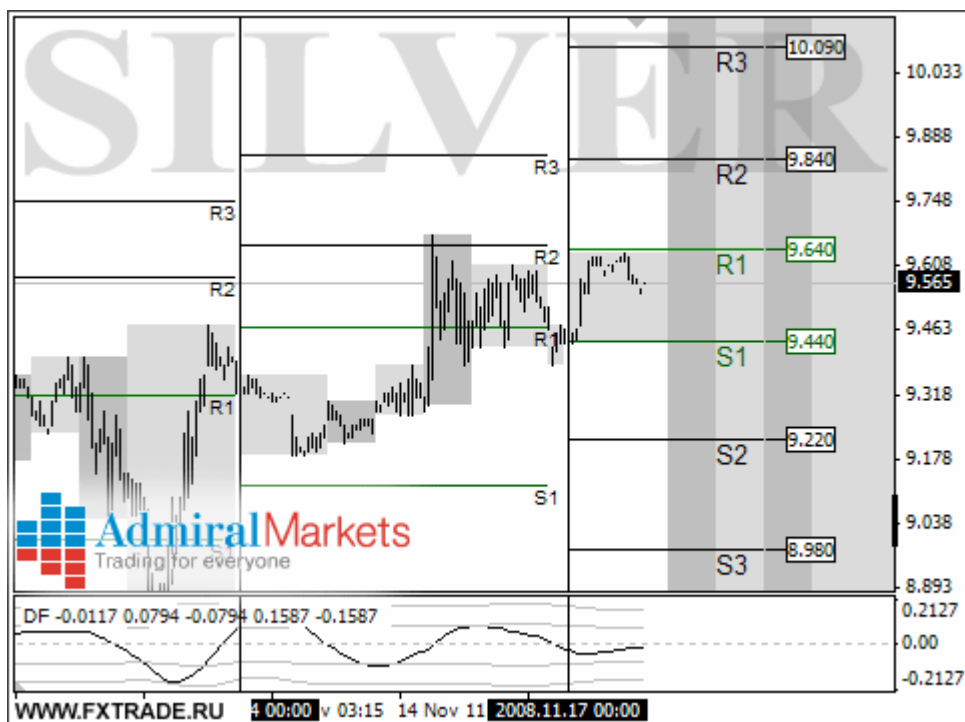
На сегодняшний день средний торговый диапазон по золоту находится между уровнями 732.00 – 742.00.

Технически курс золота торгуется в рамках нисходящей коррекции.

Индикатор в зоне покупок, сегодня торговля будет проходить в диапазоне, либо рост продолжится.

Сопротивления на сегодня: 742.00 | 752.00 | 768.00

Поддержки на сегодня: 732.00 | 720.00 | 700.00



На сегодняшний день средний торговый диапазон по серебру находится между уровнями 9,440 - 9.640.

Технически курс серебра повторяет динамику золота.

Индикатор в нейтральной зоне, сегодня торговля будет проходить в диапазоне, либо рост продолжится.

Сопротивления на сегодня: 9.640 | 9.840 | 10.090

Поддержки на сегодня: 9.440 | 9.220 | 8.980