

## Комментарий по рынку акций

Российский рынок упал в четверг, прервав шестидневный рост, что последовало за публикацией в США и ЕС негативных макроэкономических данных. Индекс РТС снизился на 6.3% до уровня в 777.52 пункта, а индекс ММВБ – на 9.62% до 700.59 пунктов. Снижение ставок Центробанками ЕС, Объединенной Британии, Швейцарии и Дании не смогли компенсировать негативные тренды всего рынка акций. Газпром упал на 8.79%, Норникель снизился на 12.39%, Лукойл – на 4.54%, Сбербанк – на 9.87%.

Европейские площадки также снижались. И хотя определенного

*Полный текст на 2 стр.*

## Значение основных индексов

	Значение	Δ, день	Δ, нед	Δ, мес	Δ, ytd
Индекс РТС	777.52	-6.30%	2.48%	-9.40%	-66.14%
Индекс ММВБ	700.59	-9.62%	-3.68%	-5.93%	-63.26%
FTSE	4 272.41	-5.70%	-0.45%	-7.23%	-33.42%
S&P 500	904.88	-5.03%	-5.16%	-9.17%	-37.47%
Dow Jones Avg.	8 695.79	-4.85%	-5.28%	-7.95%	-33.33%

## Главные новости

- ▶ Транснефть и Роснефть обсудят с Китаем условия кредитования
- ▶ «Ростелеком» озвучил детали стратегии развития на 2009-2013 годы

## Лидеры роста

	Цена	Δ, день	Δ, мес	Δ, ytd
Татнефть	1.9000	37.68%	-50.00%	-67.35%
ОАО Компания М.видео	1.1000	10.00%	-62.33%	-83.82%
Северсталь-авто	11.0000	10.00%	-64.52%	-79.82%
ОАО Банк Санкт-Петербург	1.1700	2.18%	-63.32%	-77.92%
Сургутнефтегаз, п.	0.2040	2.00%	-24.44%	-68.25%
Фармстандарт	27.5000	0.36%	-33.09%	-60.14%

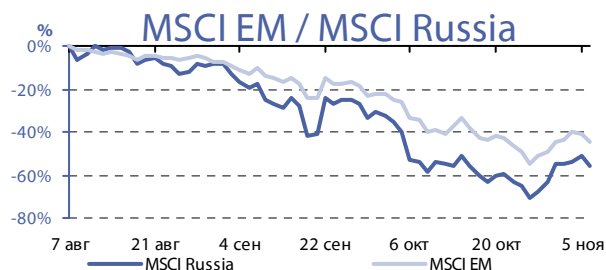
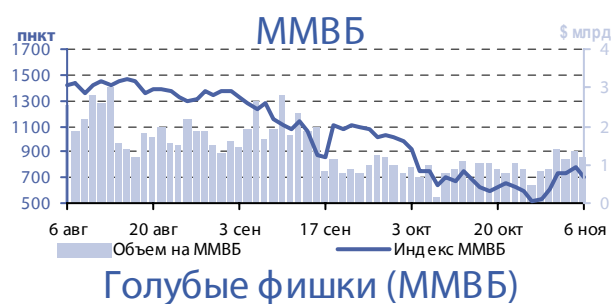
## Лидеры снижения

	Цена	Δ, день	Δ, мес	Δ, ytd
Башнефть	4.7000	-22.31%	-41.25%	-71.34%
НорНикель	99.0000	-12.39%	45.59%	-63.33%
Роснефть	4.4000	-12.00%	12.82%	-53.29%
Распадская	2.0000	-11.11%	-28.57%	-68.25%

## Индекс MSCI

	Значение	Δ, день	Δ, мес	Δ, ytd
Индекс MSCI EM	557.66	-7.08%	-15.39%	-54.85%
Индекс MSCI BRAZIL	1722.35	-6.54%	-9.41%	-54.75%
Индекс MSCI RUSSIA	522.54	-8.68%	-4.19%	-66.12%
Индекс MSCI INDIA	242.91	-4.26%	-17.55%	-64.20%
Индекс MSCI CHINA	34.71	-8.65%	-18.44%	-58.76%

## Основные индикаторы



## Обзор рынка

Российский рынок упал в четверг, прервав шестидневный рост, что последовало за публикацией в США и ЕС негативных макроэкономических данных. Индекс РТС снизился на 6.3% до уровня в 777.52 пункта, а индекс ММВБ – на 9.62% до 700.59 пунктов. Снижение ставок Центробанками ЕС, Объединенной Британии, Швейцарии и Дании не смогли компенсировать негативные тренды всего рынка акций. Газпром упал на 8.79%, Норникель снизился на 12.39%, Лукойл – на 4.54%, Сбербанк – на 9.87%.

Европейские площадки также снижались. И хотя определенного позитива добавила череда снижения ставок Центробанками Европы (напомним, что вчера были понижены ставки сразу в ряде Центробанков, в частности Лондон понизил ставку для Британии на 75 п.п., на 50 п.п. были понижены ставки в Голландии и ЕС, а банк Швейцарии снизил ставку сразу на 150 б.п. – наибольшее снижение за последние 50 лет), тем не менее, внешний негативный новостной фон не оставил рынкам шанса на рост.

Во время торгов в Америке снижались практически все бумаги. Наибольшее снижение было свойственно для автопроизводящего сектора (после публикации прогноза Тойоты о снижении прогноза по прибыли в текущем году практически вдвое инвесторы в массовом порядке начали сбрасывать акции автопроизводителей, кроме того, сегодня ожидается публикация квартального отчета General Motors, с таким же негативным прогнозом).

Активные продажи были свойственны для бумаг горнорудных компаний. Rio Tinto и BHP Billiton на фоне снижения спроса на сталь и прогнозного падения цен на железную руду снизили котировки на 8-10%.

Нефть продолжает снижение на фоне опасения развития рецессионных процессов. На начало торгов в России стоимость барреля Brent снизилась до \$57/баррель.

На этом фоне мы ожидаем от российского рынка сегодня корректирующего движения в пределах 5-10%. Не исключено, что уже в первой половине дня может быть приостановлена торговля из-за технических отклонений индекса. Наиболее страдающие секторы – нефтегаз, металлургия, банки. Мы не рекомендуем сегодня инвесторам открывать длинные позиции.

## Нефть и Газ

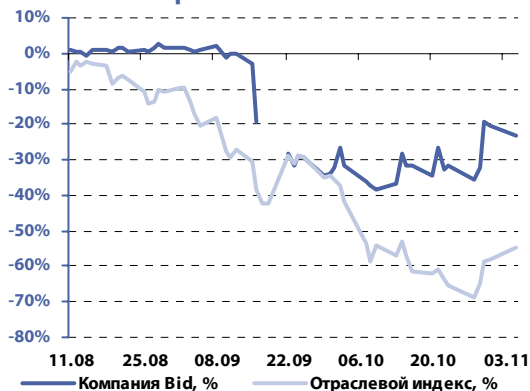
**Транснефть и Роснефть обсудят с Китаем условия кредитования**  
АК "Транснефть" и НК "Роснефть" в течение 10 дней обсудят с Китаем условия привлечения кредитов, сообщает Интерфакс со ссылкой на главу "Транснефти" Николая Токарева. По его словам, рабочая группа в составе представителей "Транснефти", Роснефти и Минэнерго РФ уже выехала для переговоров в Пекин. Они будут согласовывать условия сотрудничества. Рабочая группа вернется примерно через 10 дней. К этому времени должны быть понятны условия кредитования. Он напомнил, что в рамках подписанного в Москве меморандума о сотрудничестве в сфере ТЭК "Транснефть" и "Роснефть" могут получить от китайских банков кредиты в размере \$10 млрд и \$15 млрд соответственно. "Транснефть" рассчитывает получить данный кредит на срок не менее 10 лет по ставке не выше 7%. Такая ставка возможна, поскольку кредит привлекается на длительный срок. "Транснефть" заинтересована в привлечении кредита на выгодных условиях, поскольку расходы на обслуживание кредита будут включены в тарифы и необходимо оптимизировать структуру кредитования.

## Телекоммуникации

### Ростелеком

Капитализация, млн	4 372
Цена закрытия	6

Компания/Отрасль



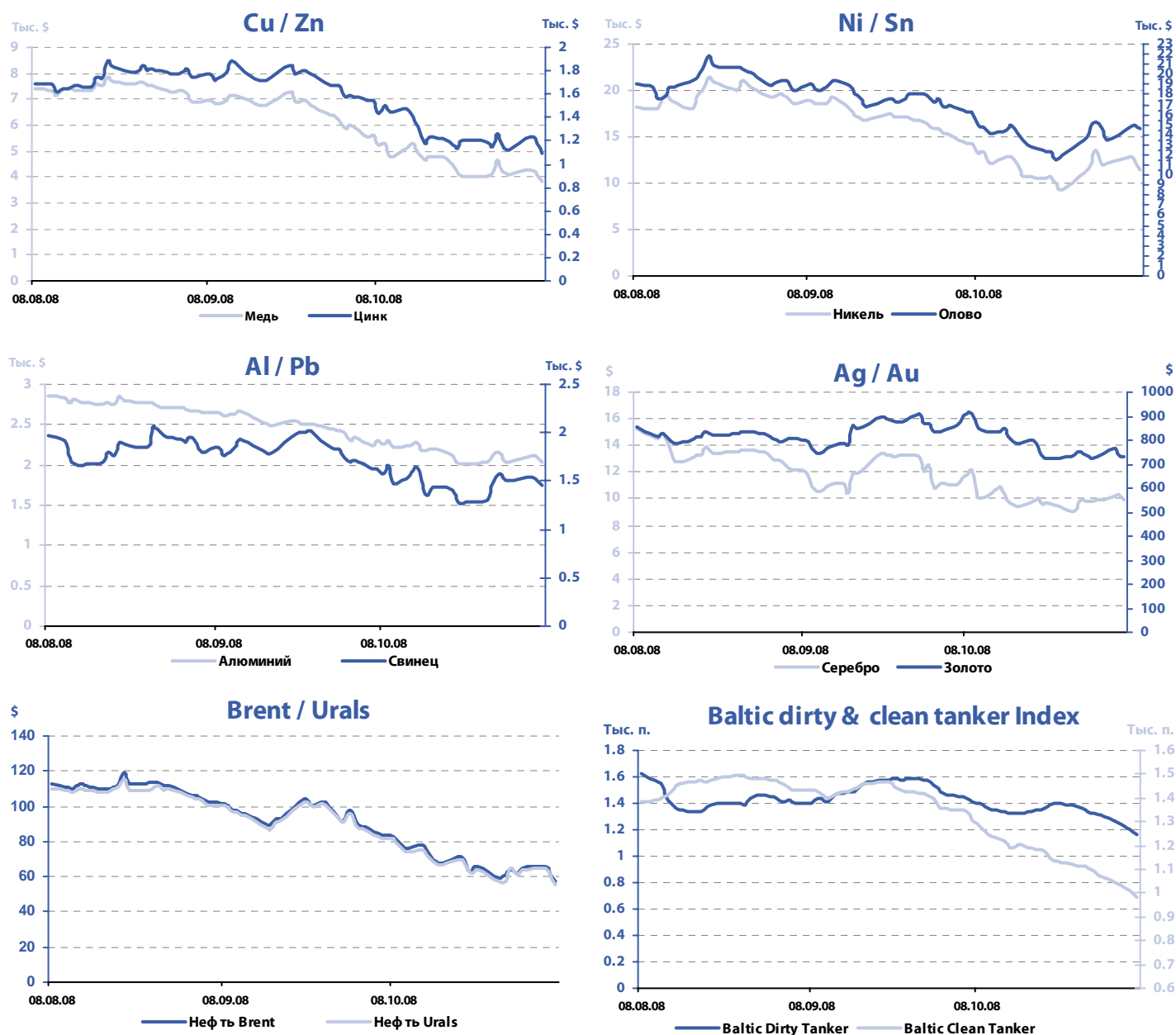
### «Ростелеком» озвучил детали стратегии развития на 2009-2013 годы

«Ростелеком» на пресс-конференции в четверг, 6 ноября, раскрыл детали стратегии развития, принятой советом директоров компании 31 октября. Ключевыми направлениями стратегии являются диверсификация бизнеса, техническая модернизация, наращивание маркетинговой активности, развитие международного сотрудничества и экспансия на зарубежные рынки.

В 2013 году «Ростелеком» рассчитывает нарастить выручку до 168,8 млрд.рублей, что более чем в 2,5 раза выше уровня 2007 года. Показатель OIBDA в 2013 году запланирован на уровне 48,1 млрд.рублей, более чем в 4 раза выше показателя 2007 года. Капложения на 5 лет запланированы в размере 35,6 млрд.руб., при этом на сделки M&A может быть направлено 30-46,7 млрд.рублей.

В качестве одного из факторов роста дохода предполагается выход на новые рынки, в частности, рынок широкополосного доступа в интернет. «Ростелеком» рассчитывает к 2013 году занять порядка 15% розничного рынка широкополосного доступа.

## Commodities



## Основные товары, SPOT (LSE, NYSE)

	Значение	Δ за день, %	Δ за нед, %	Δ за мес, %	Δ ytd, %
Медь, \$/t	3 805.00	-6.51%	-9.40%	-32.42%	-43.67%
Цинк, \$/t	1 098.00	-6.95%	-5.34%	-29.16%	-55.20%
Никель, \$/t	11 405.00	-7.28%	-4.20%	-19.68%	-58.07%
Олово, \$/t	14 575.00	-2.18%	-0.51%	-10.03%	-10.99%
Алюминий, \$/t	2 039.00	-2.49%	-1.02%	-11.08%	-16.37%
Свинец, \$/t	1 459.00	-3.44%	-4.01%	-10.49%	-44.21%
Серебро, \$/oz	9.99	-3.29%	1.99%	-13.74%	-34.52%
Золото, \$/oz	732.85	-1.01%	-0.72%	-17.39%	-14.54%
Нефть Brent, \$/b	57.20	-6.84%	-7.70%	-31.28%	-41.50%
Нефть Urals, \$/b	55.67	-8.38%	-8.84%	-32.09%	-41.13%

# Российский рынок акций

Эмитент	Тикер	Цена закрытия, \$	Δ РТС	Δ ММВБ	Объем на РТС, \$	Объем на ММВБ, \$	Капитализация, т\$
БашЭнрг	BEGY	0.954	0.00%	0.00%		10	995
ВМЗ	VSMZ	969.556	0.00%	0.00%		970	1 665
ДВМП	FESH	0.497	0.00%	0.00%		99	1 172
КазанскВЗ	KHEL	0.903	0.00%	0.00%		90	139
КОМСТАР	CMST	10.075	0.00%	0.00%		71	4 211
Новсибэнрг	NVNG	64.437	0.00%	0.00%		262 172	947
ОАО Банк Москвы	MMBM	25.000	0.00%	0.00%	32 500		3 434
ОАО Выксунский металлурги	VSMZ	846.903	0.00%	0.00%	17 785		1 454
ОАО Мотовилихинские заво	MOTZ	0.095	-20.83%	0.00%	10 108		94
ОАО ППГХО	PGHO	269.000	0.00%	0.00%	5 380		471
СилМашины	SILM	0.115	0.00%	0.00%		115	998
Сильвинит	SILV	498.725	0.00%	0.00%		2 431	3 805
СТЗ-ао	SVTZ	8.467	0.00%	0.00%		8	407
ТАГМЕТ	TAMZ	0.628	0.00%	0.00%		63	319

## Нефть и газ

Башнефть	BANE	4.700	-22.31%	0.00%	5 640		800
Газпром	GAZP	5.275	-8.79%	0.00%	6 343 049	443 175 525	128 769
Газпромнефть	SIBN	1.775	0.00%	0.00%	88 750	4 642 371	8 416
Лукойл	LKOH	41.007	-4.54%	0.00%	1 578 000	112 558 527	35 282
Мегионнефтегаз	MFGS	6.000	0.00%	0.00%	14 000		597
НОВАТЭК	NVTK	2.700	0.00%	0.00%	27 000		8 198
РИТЭК	RITK	2.550	0.00%	0.00%	6 375	854	369
Роснефть	ROSN	4.734	-12.00%	0.00%	517 000	91 787 351	48 396
Сургутнефтегаз	SNGS	0.668	-5.97%	0.00%	185 500	25 200 660	24 279
Сургутнефтегаз, п.	SNGSP	0.235	2.00%	0.00%	297 750	18 946 583	1 906
Татнефть	TATN	1.900	37.68%	0.00%	19 000		4 140
Транснефть, п.	TRNFP	390.000	0.00%	0.00%	78 000	5 635 643	599

## Электрэнергетика

Башкирэнерго	BEGY	0.350	0.00%	0.00%	5 250		365
Иркутскэнерго	IRGZ	0.354	0.00%	0.00%		69 991	1 755
Ленэнерго	LSNG	1.400	0.00%	0.00%	5 600	7 460	969
МОЭСК	MSRS	0.031	0.00%	0.00%	15 000	554 718	849
ОГК-2	OGKB	0.010	0.00%	0.00%	5 000		327
ОГК-3	OGKC	0.014	0.00%	0.00%	2 700	63 960	641
ОГК-4	OGKD	0.030	0.00%	0.00%	15 000		1 891
ОГК-5	OGKE	0.049	0.00%	0.00%	120 750	83 972	1 716
Самараэнерго	SAGO	0.005	0.00%	0.00%	3 298		16
ТГК-3	MSNG	0.029	0.00%	0.00%	14 500	1 539 714	1 192
ТГК-5	TGKE	0.000	0.00%	0.00%	6 500	418 064	160
ТГК-6	TGKF	0.000	0.00%	0.00%		156 395	256

## Телекоммуникации

Башинформсвязь	BISV	0.055	0.00%	0.00%	1 650		52
ВолгаТелеком	NNSI	0.710	0.00%	0.00%	133 450		175
Дальсвязь	ESPK	1.000	0.00%	0.00%	7 500		96
МГТС	MGTS	13.600	0.00%	0.00%	13 600		1 086
МГТС, п.	MGTS	7.700	0.00%	0.00%	7 700		123
МТС	MTSS	5.520	-2.30%	0.00%	462 940		10 864
Ростелеком	RTKM	6.000	0.00%	0.00%	240 000	959 727	4 372
Ростелеком, п.	RTKMP	0.624	0.00%	0.00%		1 694 749	157
СЗТ	SPTL	0.400	0.00%	0.00%	40 000	214 764	352
СибирьТелеком	ENCO	0.018	0.00%	0.00%	17 800		211
Таттелеком	TTLK	0.003	0.00%	0.00%		24 808	63
Уралсвязьинформ	URSI	0.012	0.00%	0.00%	33 915	4 961 943	371
ЦентрТелеком	ESMO	0.170	0.00%	0.00%	17 000		237

## Машиностроение

АвтоВАЗ	AVAZ	0.291	0.00%	0.00%		115 708	424
ГАЗ	GAZA	20.000	0.00%	0.00%	100 000		371
ИРКУТ	IRKT	0.165	0.00%	0.00%		9 952	161
Казанский ВЗ	KHEL	0.960	0.00%	0.00%	6 991		139

КАМАЗ	KMAZ	1.584	0.00%	0.00%	16 000	107 303	1 274
Кировский завод	KIRZ	15.000	0.00%	0.00%	7 500		163
Красный Котельщик	KRKO	0.400	0.00%	0.00%	6 000		85
ОМЗ	OMZZ	2.000	0.00%	0.00%	10 000	14 080	71
РКК Энергия	RKKE	80.000	-38.46%	0.00%	10 040		90
Северсталь-авто	SVAV	11.426	10.00%	0.00%	11 000	25 329	389
Силовые машины	SILM	0.140	0.00%	0.00%	70 000		1 219

**Металлургия**

АМЗ	AMEZ	0.150	0.00%	0.00%	37 600		75
ВСМПО	VSMO	55.000	0.00%	0.00%	55 000	197 728	634
Мечел	MTLR	7.150	0.00%	0.00%	10 725		2 976
ММК	MAGN	0.300	0.00%	0.00%	90 000	1 665 595	3 352
НЛМК	NLMK	1.000	0.00%	0.00%	105 000	2 293 093	5 993
НорНикель	GMKN	111.836	-12.39%	0.00%	602 000	130 219 118	22 464
Полиметалл	PMTL	2.900	0.00%	0.00%	58 000	334 745	914
Полус Золото	PLZL	16.000	0.00%	0.00%	32 000	7 288 213	3 050
Северсталь	CHMF	4.100	0.00%	0.00%	124 063	6 697 393	4 132
СинТЗ	SNTZ	30.000	0.00%	0.00%	6 000		189
СТЗ	SVTZ	5.100	0.00%	0.00%	58 650		245
ТМК	TRMK	2.100	0.00%	0.00%	21 000	118 461	1 833
ЧТПЗ	CHEP	2.850	0.00%	0.00%	4 275		898

**Банки**

Банк Москвы	MMBM	27.773	0.00%	0.00%		82 453	3 625
Возрождение	VZRZ	13.532	-3.57%	0.00%	13 500	208 927	327
ВТБ	VTBR	0.002	-9.94%	0.00%	14 500	63 188 973	11 029
РОСБАНК	ROSB	3.000	0.00%	0.00%	6 000	15 853	2 159
Сбербанк	SBER	1.005	-9.87%	0.00%	3 078 960		21 695
Урса Банк, п.	URSAP	0.224	0.00%	0.00%		14 548	65

**Транспорт**

Аэрофлот	AFLT	2.200	0.00%	0.00%	22 000	153 619	2 443
Дальневосточное МП	FESH	0.500	0.00%	0.00%	50 000		1 476
НМТП	NMTP	0.057	0.00%	0.00%	28 386	21 877	1 093
Приморское МП	PRIM	0.341	0.00%	0.00%		241	275

**Потребительский рынок**

Аптечная сеть 36,6	APTK	5.500	0.00%	0.00%	42 500		52
Балтика	PKBA	27.000	0.00%	0.00%	27 000	7 809	4 096
Верофарм	VRPH	15.000	0.00%	0.00%	15 000		150
Вимм-Билль-Данн	WBDF	20.000	0.00%	0.00%	20 000	198 162	880
ГУМ	GUMM	1.950	0.00%	0.00%	29 250		117
Дикси	DIXY	3.810	0.00%	0.00%	10 545	290	229
Концерн Калина	KLNA	13.000	0.00%	0.00%	17 450	11 351	119
Красный Октябрь	KROT	37.279	0.00%	0.00%		222	341
Лебедянский	LEKZ	75.573	0.00%	0.00%	75 573		1 543
Магнит	MGNT	14.837	-3.45%	0.00%	14 000	181 699	1 225
Нутринвестхолдинг	NTRI	5.100	0.00%	0.00%	74 250	9 629	81
Разгуляй	GRAZ	1.000	0.00%	0.00%	5 000	86 563	158
Седьмой континент	SCON	20.000	0.00%	0.00%	30 250		1 500
Фармстандарт	PHST	28.705	0.36%	0.00%	27 500	10 891	1 069
Черкизово	GCHE	5.000	0.00%	0.00%	5 000	1 312	215

**Нефтехимия и нефтепереработка**

Казаньоргсинтез	KZOS	0.180	0.00%	0.00%	54 000		321
Нижнекамскнефтехим	NKNC	0.280	0.00%	0.00%	20 100	78	451
Салаватнефтеоргсинтез	SNOZ	55.000	0.00%	0.00%	35 750		1 020
Уфанефтехим	UFNC	1.200	0.00%	0.00%	12 000		330
Уфаоргсинтез	UFOS	2.100	0.00%	0.00%	21 000		205
Ярославнефтеоргсинтез	JNOS	0.250	0.00%	0.00%	6 250		233

**Другие сектора**

ПИК	pikk	3.691	0.00%	0.00%	5 535	31 718	1 848
РБК ИС	RBCI	1.500	0.00%	0.00%	7 500	166 373	210

**Химическая промышленность**

Акрон	AKRN	20.000	0.00%	0.00%	29 375	379 395	942
Дорогобуж	DGBZ	0.341	0.00%	0.00%	101 311	11 559	246
Сильвинит	SILV	600.000	0.00%	0.00%	1 200		4 304
Уралкалий	URKA	4.600	0.00%	0.00%	184 600	2 741 412	9 772

**Уголь**

# Российские ADR/GDR

Эмитент	Тикер	Акции в АDR	Валюта торгов	Цена закрытия	Изменение, %	Объем, к\$
Аэрофлот	AETG		EUR	160.500	-3.88%	
Башнефть	AK6		EUR	16.500	-8.33%	
ALPHABANKSPONSADR	ALBKY		USD	4.150	-2.35%	47.65
Татнефть	ATAD		USD	37.600	-21.32%	11 168.29
АвтоВАЗ	AVVG		EUR	1.050	-12.50%	
Бурятзолото	BYT		EUR	5.000	0.00%	
Башинформсвязь	BYZ		EUR	0.016	0.00%	
Комстар-ОТС	CMST		USD	3.000	-7.41%	1 589.04
ФКЕвразХолдинг	EVR		USD	15.100	-15.64%	16 937.15
X5	FIVE		USD	11.000	-5.09%	2 930.34
Газпром	GAZ		EUR	14.350	-10.31%	3 502.30
Иркутскэнерго	IRK		EUR	12.000	-14.29%	5.00
ЮТК	KUE		EUR	1.100	-15.38%	
Кузбассэнерго	KUW		EUR	1.800	-0.55%	
Kazakhtelecom	KZTA		EUR	32.000	0.00%	3.27
Казаньоргсинтез	KZZ		EUR	0.500	-9.09%	
Лукойл	LKOD		USD	38.460	-7.33%	191 416.74
Лукойл	LUK		EUR	28.750	-7.11%	1 160.08
Лукойл	LUKOY	1	USD	36.650	-8.49%	11 082.72
МТС	MBT	5	USD	38.580	-12.34%	117 527.23
МТС	MKY	5	EUR	29.490	-11.44%	10.24
МГТС	MOW		EUR	11.500	0.00%	
ТГК-3	MRO		EUR	2.850	-9.52%	246.60
Мечел	MTL	3	USD	6.860	-13.60%	23 874.16
НорНикель	NILSY	1	USD	8.900	-11.88%	1 532.56
НорНикель	NNIA		EUR	6.800	-17.07%	372.63
НОВАТЭК	NVTK	1	USD	37.450	-5.43%	18 402.49
ВолгаТелеком	NZH		EUR	1.000	0.00%	
Нижнекамскшина	NZK		EUR	1.210	0.00%	
Нижнекамскнефтехим	OAD		EUR	1.850	-15.91%	0.83
Газпром	OGZD		USD	19.100	-10.75%	356 623.33
ПриморскоеМП	PSK		EUR	10.000	0.00%	
Ростелеком	RKMD		USD	34.500	-8.00%	825.07
РамблерМедиа	RMG		USD	6.670	0.00%	
Ростелеком	ROS	6	USD	32.700	-3.11%	3 817.01
Ростелеком	RTL		EUR	26.000	-4.41%	5.40
Газпромнефть	SCF		EUR	8.380	-13.25%	562.32
Сургутнефтегаз	SGN		EUR	4.760	-8.46%	72.64
Сургутнефтегаз	SGNY		EUR	1.640	-10.87%	82.61
Сургутнефтегаз	SGTPY		USD	2.155	43.67%	29.60
Сургутнефтегаз	SGTZY	50	USD	6.190	-8.30%	196.46
АФКСистема	SSA	1	USD	6.000	-20.00%	3 303.20
SunInterbrewLtd	SUG		EUR	25.500	0.00%	
SunInterbrewLtdpr.	SUGA		EUR	19.000	0.00%	
СТЗ	SVY		EUR	40.000	0.00%	
ЦУМ	THT		EUR	34.000	0.00%	
Ютэйр	TYV		EUR	10.500	16.67%	10.95
Ukrnafta	UKAA		EUR	85.290	-7.18%	0.17
Уралсвязьинформ	URL		EUR	1.800	-14.29%	1.90
Уралсвязьинформ	URL1		EUR	1.300	0.00%	
Вымпелком	VIP	1	EUR	13.930	-10.59%	82 582.42
ВТБ	VTBR		USD	2.880	-9.72%	14 131.91
Возрождение	VZY		EUR	9.400	-16.44%	1.64
Вимм-Билль-Данн	WBD	1	USD	35.630	-13.10%	5 736.32
Вимм-Билль-Данн	WBPA		EUR	28.420	-8.85%	

Источник: Bloomberg

## Аналитический отдел

Парфенов Дмитрий

Начальник отдела • Металлургия

**Доб. тел.: 6139**

[parfenov@prospect.com.ru](mailto:parfenov@prospect.com.ru)

**+ 7 (495) 937-33-63**

Ольга Самарец

Потребительский сектор

**Доб. тел.: 6170**

[samarets@prospect.com.ru](mailto:samarets@prospect.com.ru)

Габбасов Роман

Электроэнергетика

**Доб. тел.: 6156**

[gabbasov@prsp.ru](mailto:gabbasov@prsp.ru)

Тычкова Ольга

Транспорт

**Доб. тел.: 6114**

[tychkova@prospect.com.ru](mailto:tychkova@prospect.com.ru)

Шульга Роман

Дизайнер

**Доб. тел.: 6166**

[shulga@prospect.com.ru](mailto:shulga@prospect.com.ru)

## Трейдинг

**+ 7 (495) 937-33-63**

Лобанов Александр

Начальник отдела

[lobjr@prospect.com.ru](mailto:lobjr@prospect.com.ru)

Хмельник Михаил

[hnp@prospect.com.ru](mailto:hnp@prospect.com.ru)

Зуев Дмитрий

[zouev@prospect.com.ru](mailto:zouev@prospect.com.ru)

Жаворонков Сергей

[szhavoronkov@prospect.com.ru](mailto:szhavoronkov@prospect.com.ru)

Кузнецова Ирина

[kuznetsova@prospect.com.ru](mailto:kuznetsova@prospect.com.ru)

Синельщикова Екатерина

[skat@prsp.ru](mailto:skat@prsp.ru)

## Инвестиционная компания «Проспект»

Россия, Москва, 123001, 1-ый Голутвинский переулок, д. 6

телефон: +7 (495) 937-33-63

факс: +7 (495) 937-33-60

[www.prospect.com.ru](http://www.prospect.com.ru)

[www.prospect.com.ua](http://www.prospect.com.ua)



Представленная информация базируется на достоверных источниках.

Тем не менее, содержание данного аналитического обзора может использоваться только в информационных целях.

Компания "Проспект" не несет ответственности за точность предоставленных данных.

Данный документ не является предложением на покупку или продажу каких-либо ценных бумаг.

Он также не является рекомендацией на покупку или продажу ценных бумаг, упомянутых в отчете.

Компания и ее сотрудники, включая тех, кто готовил этот отчет, могут иметь позиции, а также покупать и продавать ценные бумаги упомянутых в отчете компаний.

Инвестирование в странах СНГ является исключительно рискованным, поэтому инвесторы должны самостоятельно тщательно проработать свое решение.

Все права на данный аналитический отчет принадлежат ИК "Проспект".

Перепечатка целиком или отдельными частями без письменного разрешения компании "Проспект" не допускается.