

Открытое Акционерное Общество
 "Инвестиционная компания "Еврофинансы"
 117049 г. Москва, Шаболовка, д.10, корп.2
 Телефон: (495) 545-35-35 (многоканальный)
 Факс: (495) 644-43-13
 http://www.eufn.ru/
 e-mail: info@eufn.ru

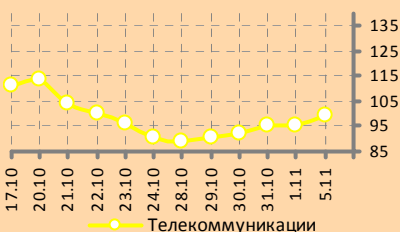
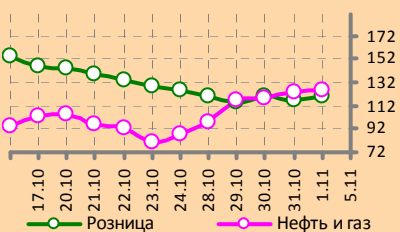
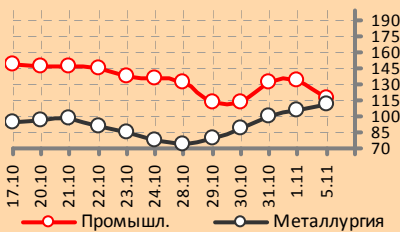


ИНВЕСТИЦИОННАЯ КОМПАНИЯ
ЕВРОФИНАНСЫ

АНАЛИТИЧЕСКИЙ ОБЗОР

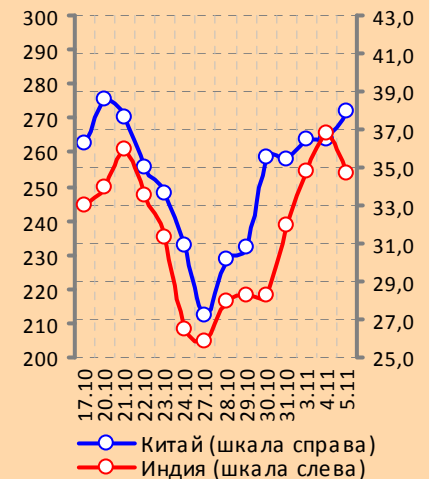
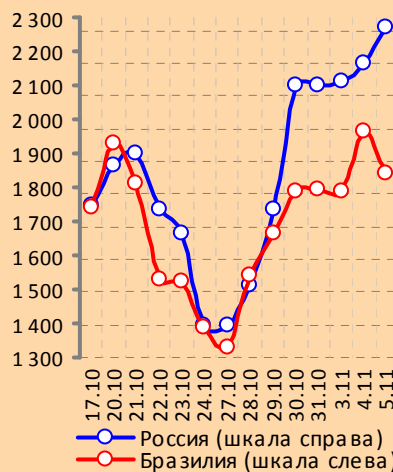
ЕЖЕДНЕВНЫЙ ОБЗОР: 06.11.2008

www.eufn.ru



Отраслевые индексы РТС

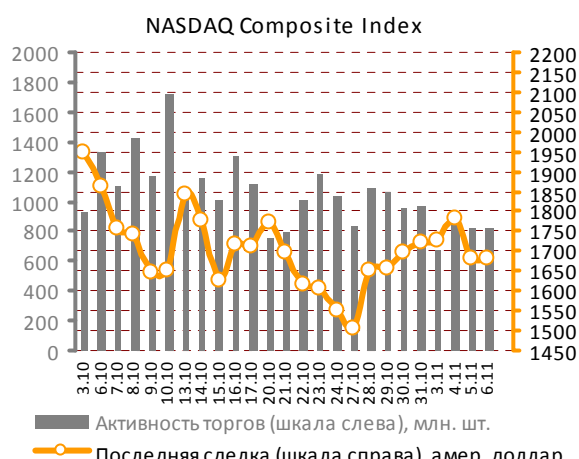
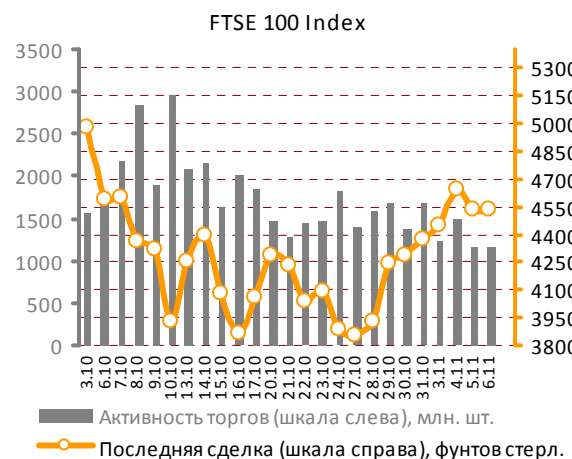
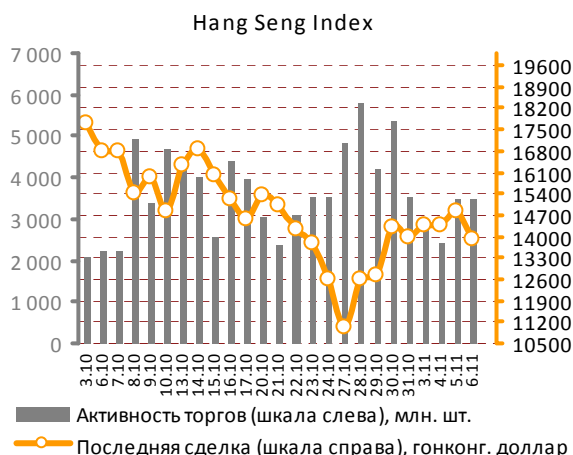
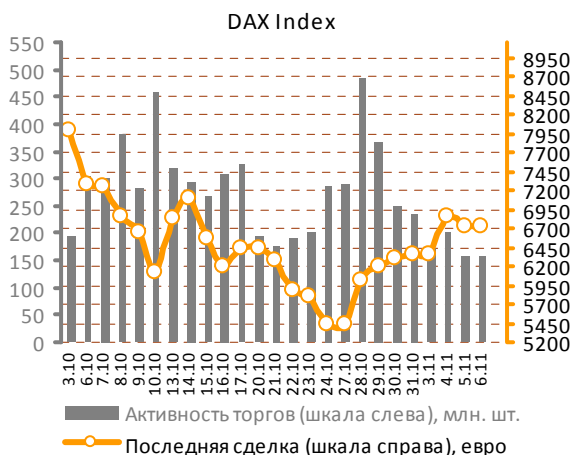
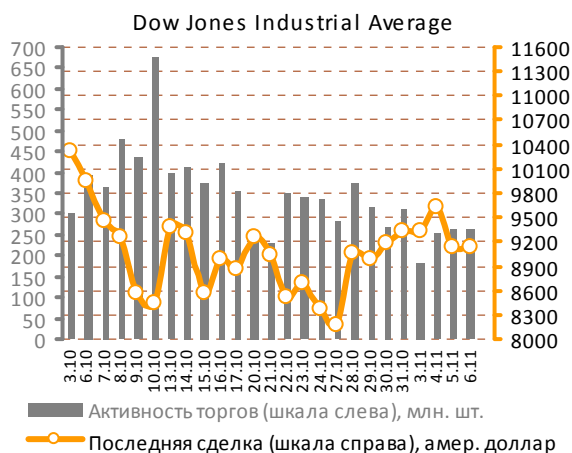
Национальные дневные индексы Morgan Stanley Capital International



СОДЕРЖАНИЕ ОБЗОРА

Мировые рынки акций.....	2	Российский рынок акций.....	8
Рынок металлов.....	5	Статистика: сырьевые, долго-	9
Нефтяной рынок.....	7	вые и валютные рынки.....	

Мировые рынки акций



Источник данных: Bloomberg.

Падение деловой активности в сфере услуг, снижение уровня занятости – об этом свидетельствуют вышедшие вчера данные статистики по экономике США. Эйфория от прошедших выборов завершилась, трейдеры поспешили зафиксировать прибыли, а негативные

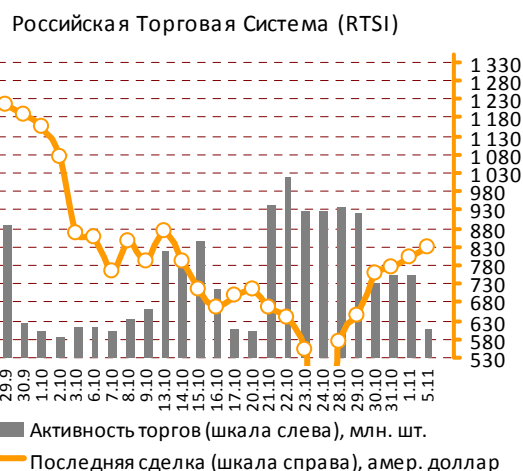
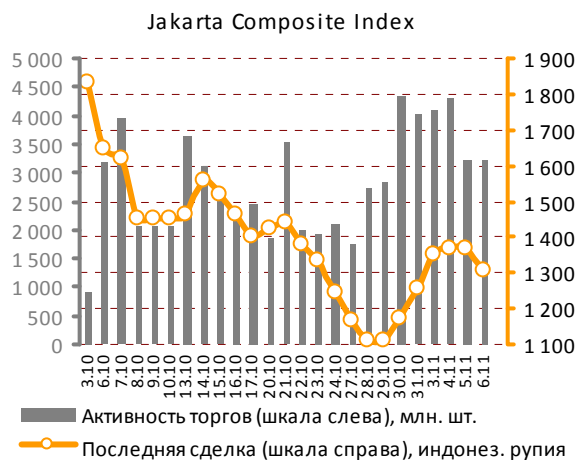
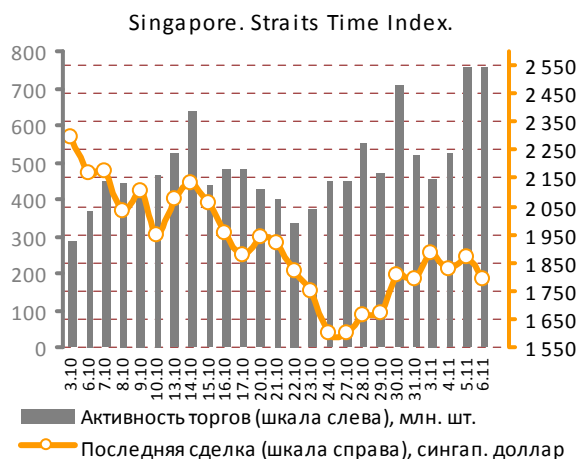
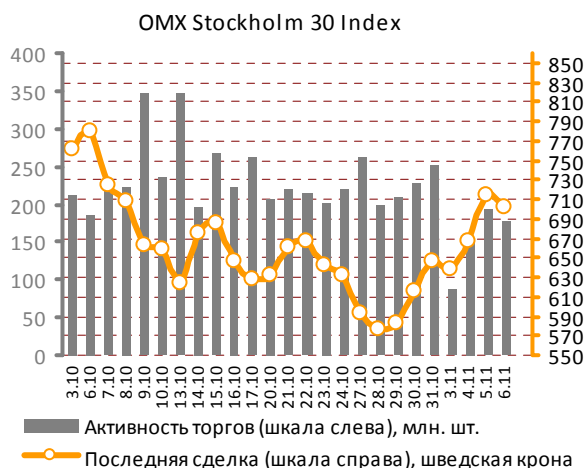
макроэкономические данные оказали дополнительное давление на фондовый рынок. Вследствие чего окончание вчерашней торговой сессии на американских площадках прошло в сильно отрицательной области.

Мировые рынки акций

Индекс Dow Jones Industrial Average потерял 5,05%, опустившись до уровня 9139,27 пункта, Standart&Poor's 500 снизился на 5,27% до 952,77 пункта, Nasdaq Composite убавил 5,53%, зафиксировав значение 1681,64 пункта.

Европейские рынки также не смогли удержаться в зеленом цвете, чего, в принципе, стоило

ожидать после 6 дней уверенного роста. По итогам дня: FTSE 100 -2,34%, CAC40 -1,98%, DAX -2,11%. Вместе с тем, сегодня завершится двухдневное заседание банка Англии, в результате которого вероятно последует снижение базовой процентной ставки, аналогичных мер инвесторы ждут сегодня от Европейского центрального банка. Ожидаемый от обоих регуляторов



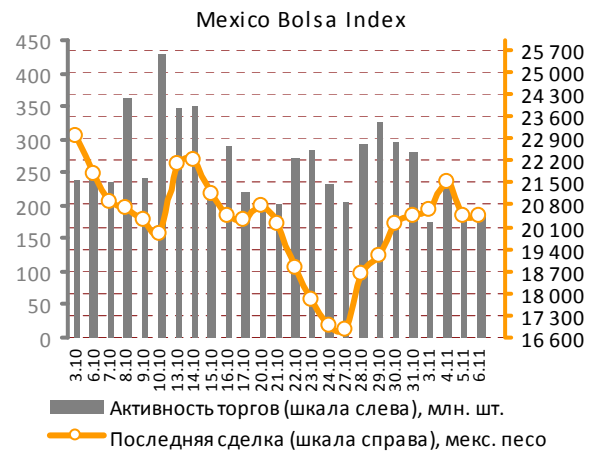
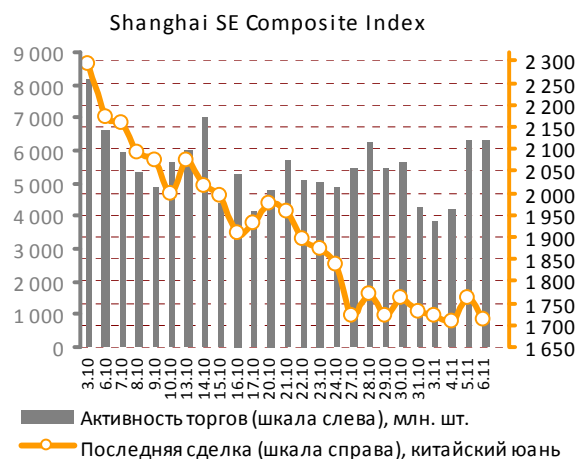
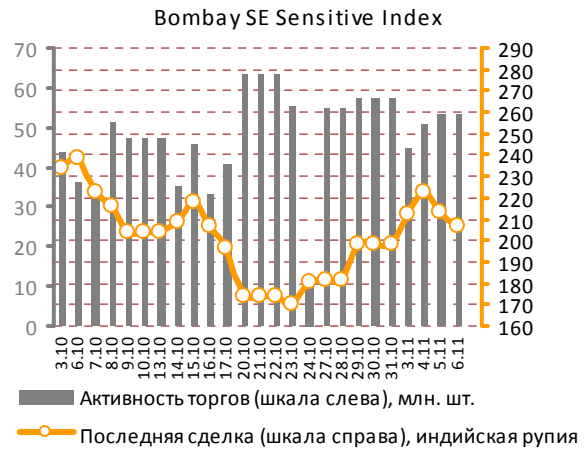
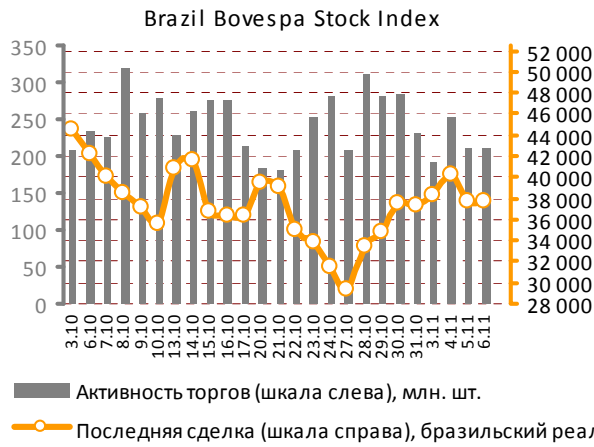
Источник данных: Bloomberg.

уровень снижения составляет 0,5 процентного пункта. Это должно будет поддержать рыночные котировки бумаг на предстоящих торгах. Обнародованы результаты заседаний будут в 15:00 мск и в 15:45, соответственно.

Фондовые индексы стран Азии аналогично демонстрируют утром в четверг нисходящую ди-

намику, убавляя более 6%. Поводом для массовых распродаж на этот раз стал не только негативный фон с зарубежных рынков – ряд крупнейших компаний из самых разных отраслей азиатских экономик озвучили накануне прогнозы сокращения прибылей, подтверждая тем самым опасения, что кризис затрагивает все сектора экономики, без исключений.

Мировые рынки акций



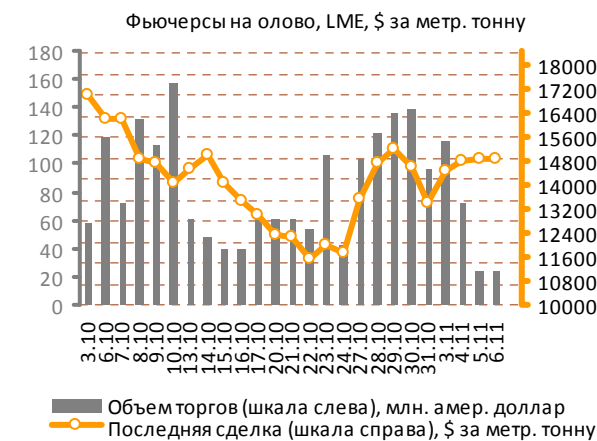
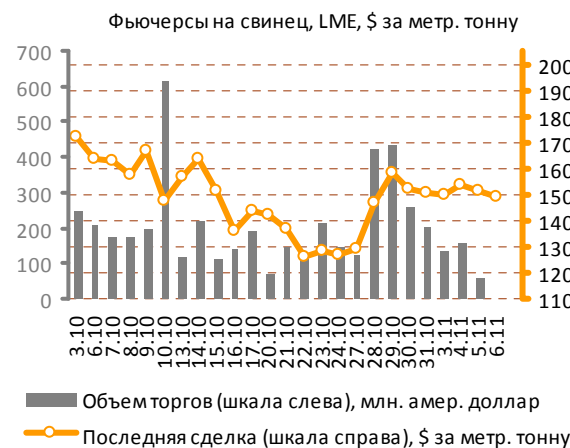
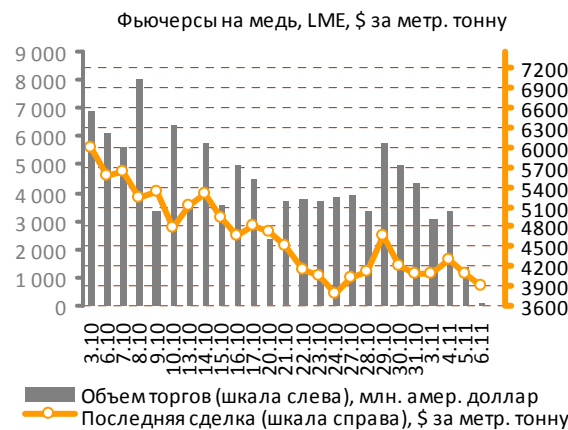
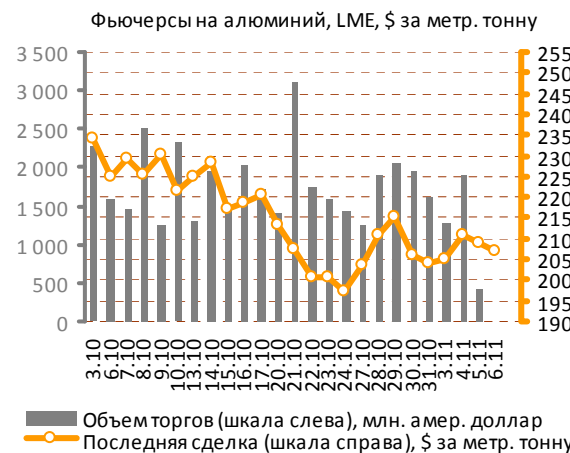
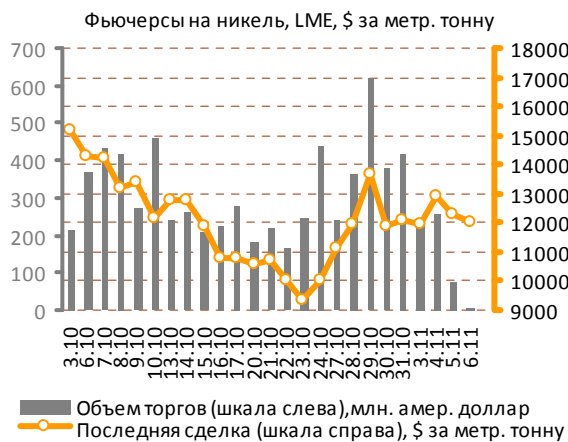
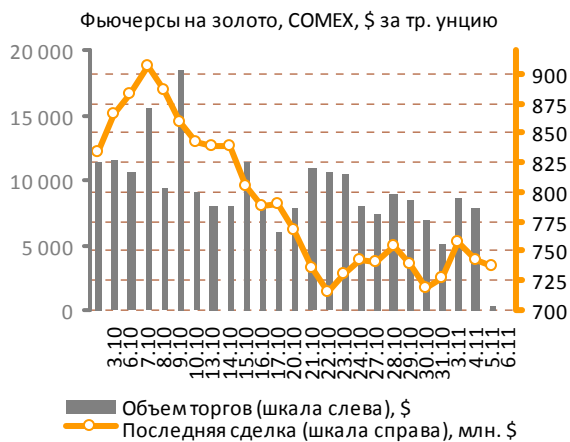
Источник данных: Bloomberg.

В течение дня ожидается опубликование финансовых результатов за 3 квартал рядом компаний, в 14:00 станут известны данные об объеме заказов промышленных предприятий Гер-

мании в сентябре, а в 16:30 выйдут показатели по рынку США – уровень производительности труда и стоимость рабочей силы в 3 квартале, а также еженедельные данные по безработице.

Мировые рынки акций

Рынок металлов



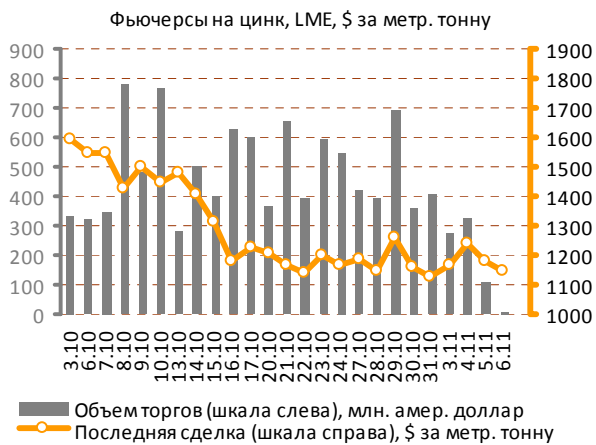
Источник данных: Bloomberg.

Ряд разочаровывающих корпоративных отчетностей и урезание прогнозов прибылей большинством европейских и азиатских компаний не могли не отразиться и на котировках сырьевых рынков. Цена на алюминий упала в среду на 0,8% - до 2091\$ за тонну, цинк - на

4,8%, до 1180\$ за тонну, свинец - на 1,9%, до 1511\$ за тонну. Никель упал до 12300\$ за тонну (-4,7%).

Цена на медь падает на лондонских торгах вторую сессию подряд. Металл торгуется у мини-

Рынок металлов



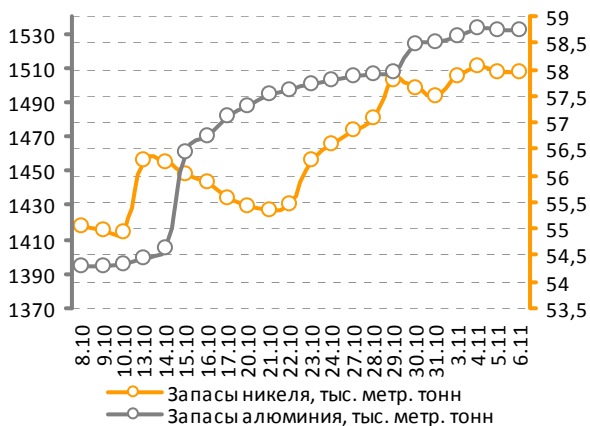
Источник данных: Bloomberg.

мальной отметки за три предшествующих года на фоне роста биржевых запасов меди до максимума с 2004 года. Складские запасы меди выросли в среду на 2,4% - до 274,475 тыс. тонн. Основная часть этого прироста пришлась на европейские страны. Цена на медь с поставкой через три месяца упала на LME до \$3950 за тонну. С начала года этот металл подешевел на

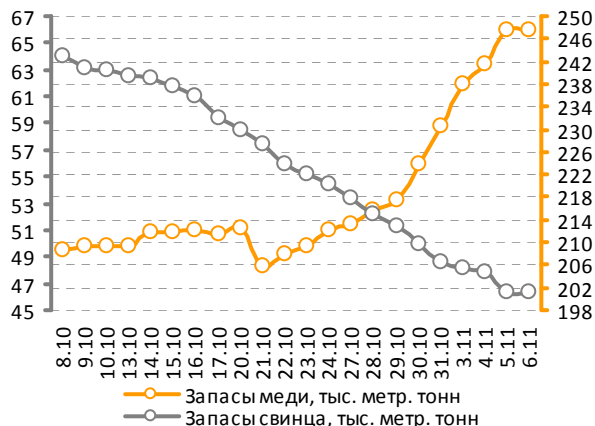
40% и завершает падением первый год с 2001 года. Фьючерсы на медь подешевели на 5,4% - до 4070\$ за тонну.

Наиболее устойчивым ко всему происходящему металлом в среду стало олово, цена которого выросла на 0,7% до 14900\$ за тонну.

Запасы никеля и алюминия, LME



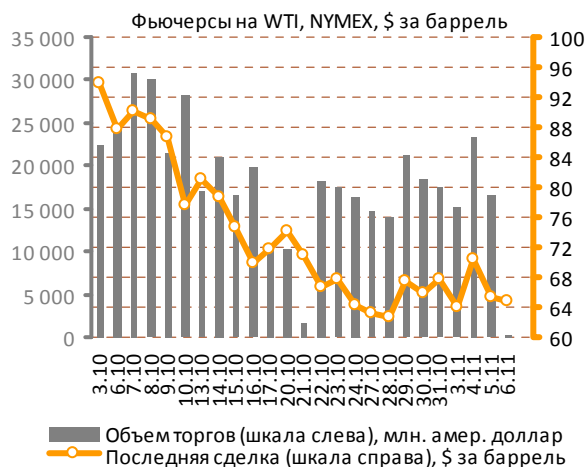
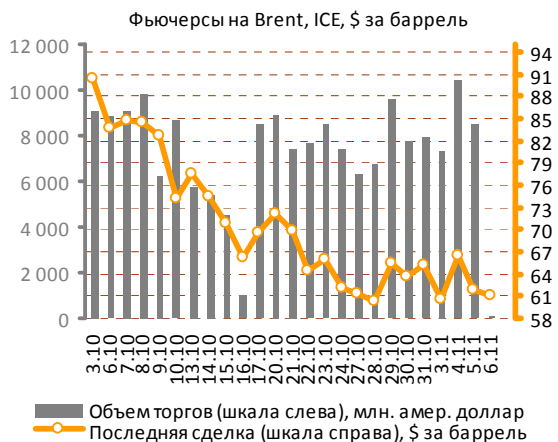
Запасы меди и свинца, LME



Источник данных: Bloomberg.

Рынок металлов

Нефтяной рынок



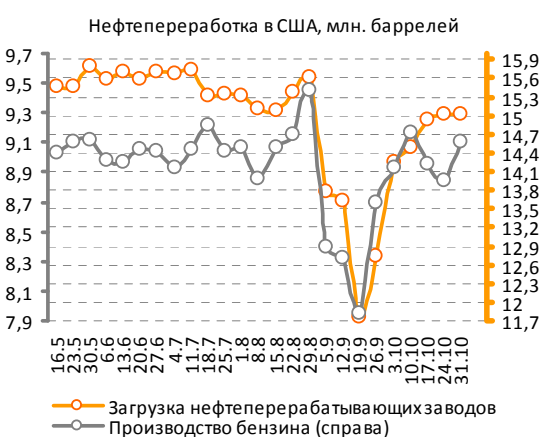
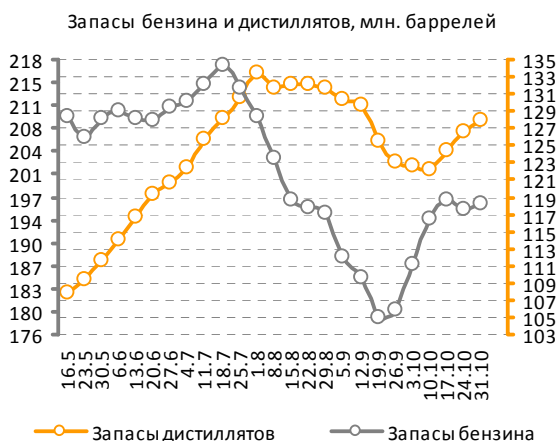
Источник данных: Bloomberg.

По данным американского Министерства энергетики, спрос на нефтепродукты на неделе с 25 по 31 октября вырос к уровню предыдущей недели и составил 19,216 млн. баррелей в сутки, из них 9,095 млн. баррелей в сутки составляет потребление бензина, что также выше показателя предшествующей недели. Это, несомненно, является позитивным сигналом, вместе с тем, уровень спроса на нефтепродукты продолжает оставаться ниже значений конца октября нескольких предшествующих лет.

Несмотря на рост потребления, запасы углеводородов в США продолжают увеличиваться – за прошлую неделю запасы дистиллятов выросли

на 1,206 млн. баррелей, бензина – на 1,123 млн. баррелей, что, вероятно, обусловлено происходившим в последнее время ростом уровня загрузки нефтеперерабатывающих производственных мощностей.

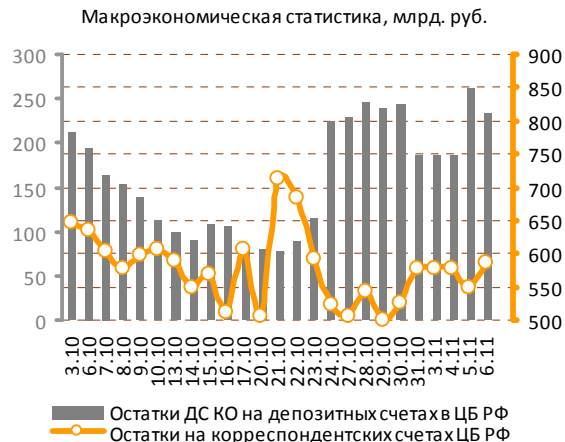
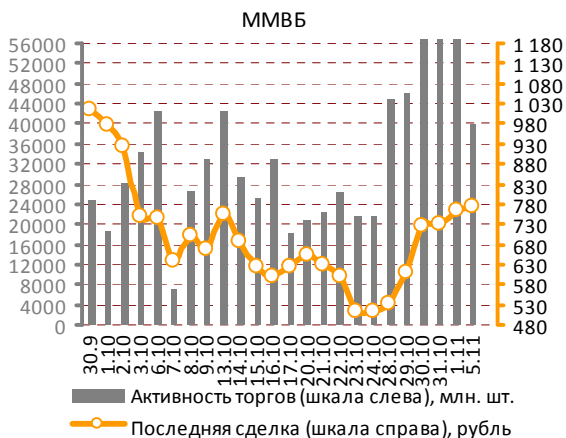
Прирост запасов бензина оказался для инвесторов весьма неожиданным, так как прогнозировалось сокращение их уровня на 0,65 млн. баррелей. В связи с чем трейдеры на вчерашних торгах поспешили распродавать нефтефьючерсы. По итогам дня нефть марки Brent подешевела на 6,88%, марка WTI потеряла 7,42% стоимости. Утром в четверг углеводороды продолжают падать в цене.



Источник данных: Bloomberg.

Нефтяной рынок

Российский рынок акций



Источник данных: Bloomberg.

В условиях кризиса после нескольких дней бурного роста на российском фондовом рынке уже явно чувствуется потребность наступления небольшой коррекции. Сегодняшняя торговая сессия видится в отрицательной области для широкого спектра бумаг. Этому будет способствовать внешний информационный фон в виде вышедших негативных статистических данных из-за океана, падения мировых фондовых площадок и сырьевых рынков накануне.

Ситуация имеет все шансы измениться, начиная с 15:00 и 15:45 мск, когда состоится заседания Банка Англии и Европейского центрального банка, по итогам которых будут объявлены уровни базовых процентных ставок, ожидаемый уровень сокращения которых – 0,5 процентных пункта.

Российский рынок акций

ММВБ	Цена, руб.	Изм., %	Объем, млрд. р.	ММВБ	Цена, руб.	Изм., %	Объем, млн. р.	РТС	Цена, \$	Изм., %	Объем, тыс. \$
Газпром	141,2	0,64%	11,89	Полус золото	596,3	-1,98%	195,51	CHZN	1,25	0,00%	0,0
Лукойл	1097,4	0,00%	3,02	Газпромнефть	70,6	6,37%	124,53	CHER	3,500	0,00%	0,0
Роснефть	126,2	-0,55%	2,46	ОГК-5	0,4	0,00%	#ЗНАЧИ	DVEC	0,015	0,00%	0,0
Сургутнефтегаз	18,1	2,28%	0,68	ТГК-3	1,1	16,83%	41,30	GRAZ	1,500	0,00%	0,0
Татнефть	53,4	0,00%	#ЗНАЧИ	Иркутскэнерго	9,8	2,91%	1,88	FESH	0,500	-12,28%	50,0
ГМК НорНикель	2989,7	6,01%	3,49	Аэрофлот	58,7	-0,96%	4,12	KZRU	0,160	0,00%	0,0
Сбербанк	29,2	2,75%	9,30	ММК	8,3	17,22%	44,68	RASP	2,250	7,14%	22,5
ВТБ	0,0424	-1,40%	1,70	СеверСталь	109,5	1,15%	179,66	SILM	0,140	0,00%	0,0
Ростелеком	216,4	-2,17%	0,03	НЛМК	27,8	-8,41%	61,51	VSMO	55,00	0,00%	0,0

Источник данных: Bloomberg. Расчеты: ИК «Еврофинансы».

Прочая статистика

Сырьевые рынки

NYMEX					Сельское хозяйство				
	Цена, \$	Изм., %	Макс.*	Мин.*	Reuters/Jefferies CRB Movers				
					Цена, \$	Изм., %	Макс.*	Мин.*	
Платина / тр. унц.	880,0	2,60%	2091,90	797,20	Пшеница / бушель	5,3750	-6,52%	12,5625	5,1250
Уран / фунт	46,0	0,00%	66,00	44,00	Кофе / фунт	1,1600	-0,85%	1,7500	1,0800
Газ / млн. брит. тепл. ед.	7,2	0,42%	13,58	6,12	Кукуруза / бушель	3,8750	-6,06%	7,8750	3,7500
Бензин / галлон	1,4	-7,19%	3,57	1,36	Соя / бушель	8,9375	-5,92%	16,3125	8,5625
Rubber Research Institute					Какао / тонна	1973,0	-1,30%	3252,0	1956,0
Натуральный каучук (RSS1) / кг	2,0	2,59%	3,36	1,76	Хлопок / фунт	0,4400	-4,35%	0,9600	0,4400
Metal Bulletin Steel Prices**					Сахар / фунт	0,1300	0,00%	0,1600	0,1100
Сталь ГК, экспорт FOB / тонна	790,0	-8,14%	1137,50	520,00	Manitoba Agriculture and Food Spot Price / Canada**				
Сталь ХК, экспорт FOB / тонна	885,0	-8,76%	1275,00	610,00	Рожь / тонна	174,7700	-9,03%	412,8700	174,7700
					Овес / тонна	118,8500	1,42%	249,5600	164,2600
					Рапс / тонна	323,6800	7,38%	686,2400	299,3500

* Максимальная и минимальная цены представлены за период 52 недели.

** Цены на рожь, овес и рапс изменяются раз в неделю по пятницам, на сталь — раз в неделю по четвергам.

Долговые рынки

U.S. Treasuries Notes/Bonds					
	Дата погашения	Цена	Купон, %	Доходность, %	Изм., %
2-Year	30.06.09	102,41	4,875	1,143	-1,30%
3-Year	15.05.10	105,00	4,500	1,181	-2,07%
5-Year	30.06.12	110,92	4,875	1,771	3,33%
10-Year	15.05.17	106,08	4,500	3,663	-0,25%
30-Year	15.02.37	106,08	4,750	4,226	0,05%

Валютные рынки

	с утра	вчера		с утра	вчера
Доллар / Рубль	26,9257	26,8242	Евро / Швейцарский франк	1,4958	1,5006
Евро / Рубль	34,6359	34,6359	Доллар / Швейцарский франк	1,1644	1,1612
Евро / Доллар	1,2859	1,2958	Доллар / Гонконгский доллар	7,7504	7,7503
Евро / Японская йена	125,7000	127,9000	Фунт стерлингов / Доллар	1,5860	1,5960

Мировые индексы

Индексы Morgan Stanley Capital International		
	Индекс	Изм., %
MSCI World	982,98	-2,45%
MSCI EM	600,18	-0,49%
MSCI Eastern Europe	154,66	2,42%
MSCI BRIC	190,07	-0,58%
MSCI Russia	572,20	4,97%

Источник данных: Bloomberg. Расчеты: ИК «Еврофинансы».

Аналитический отдел

Берсенеv Евгений Павлович,

начальник аналитического отдела

тел.: (495) 545-35-35 (доб. 158), e-mail: ebersenev@eufn.ru

Митрофанова Светлана Александровна,

ведущий аналитик

тел.: (495) 545-35-35 (доб. 156), e-mail: mitrofanova@eufn.ru

Белкина Анастасия Александровна,

аналитик (специализация: фундаментальный анализ)

тел.: (495) 545-35-35 (доб. 131), e-mail: belkina@eufn.ru

Шойко Александра Сергеевна,

аналитик (специализация: технический анализ)

тел.: (495) 545-35-35 (доб. 158), e-mail: shoyko@eufn.ru

Контакты

Открытое Акционерное Общество «ИК «Еврофинансы»

Аналитический отдел: (495) 545-35-35, доб. 158, 156, 131

Отдел активных операций: (495) 545-35-35, доб. 120, 103, 113

Клиентский отдел: (495) 545-35-35, доб. 168

117049 г. Москва,

Шаболовка, д.10, корп.2

Телефон: (495) 545-35-35

(многоканальный)

Факс: (495) 644-43-13

www.eufn.ru, e-mail: analytics@eufn.ru

Фотографии на титульной странице отчета: официальные сайты компаний «BP», «Total», «Новатэк», World News.

Настоящий отчет и содержащаяся в нем информация является исключительной собственностью ИК «Еврофинансы». Несанкционированное копирование, воспроизведение и распространение данной информации без письменного разрешения ИК «Еврофинансы» запрещено.

ИК «Еврофинансы» не несет какой-либо ответственности относительно любых последствий в результате использования информации, содержащейся в данном аналитическом отчете. ИК «Еврофинансы» не дает гарантий относительно полноты и достоверности приведенной в настоящем отчете информации. Настоящий отчет составлен на основе информации, полученной из официальных источников, надежность и достоверность которых общепризнанны. Вся информация, содержащаяся в данном отчете, ни при каких условиях не может рассматриваться как предложение или рекомендация к покупке или продаже ценных бумаг, предоставление гарантий или обещаний относительно будущих изменений на рынке ценных бумаг и действий эмитентов данных ценных бумаг. За последствия любых решений, принятых на основе настоящего отчета, ИК «Еврофинансы» ответственности не несет.