

Открытое Акционерное Общество
 "Инвестиционная компания "Еврофинансы"
 119049 г. Москва, Шаболовка, д.10, корп.2
 Телефон: (495) 545-35-35 (многоканальный)
 Факс: (495) 644-43-13
 http://www.eufn.ru/
 e-mail: info@eufn.ru

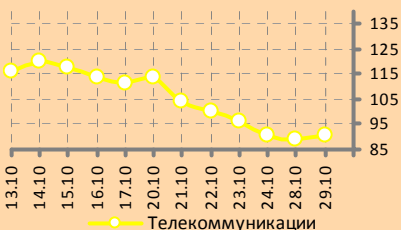
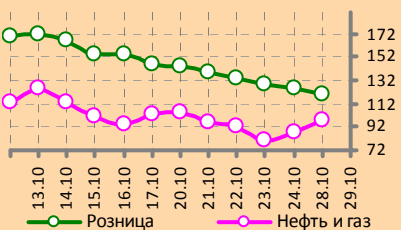
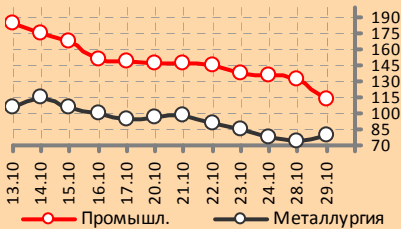


ИНВЕСТИЦИОННАЯ КОМПАНИЯ
ЕВРОФИНАНСЫ

АНАЛИТИЧЕСКИЙ ОБЗОР

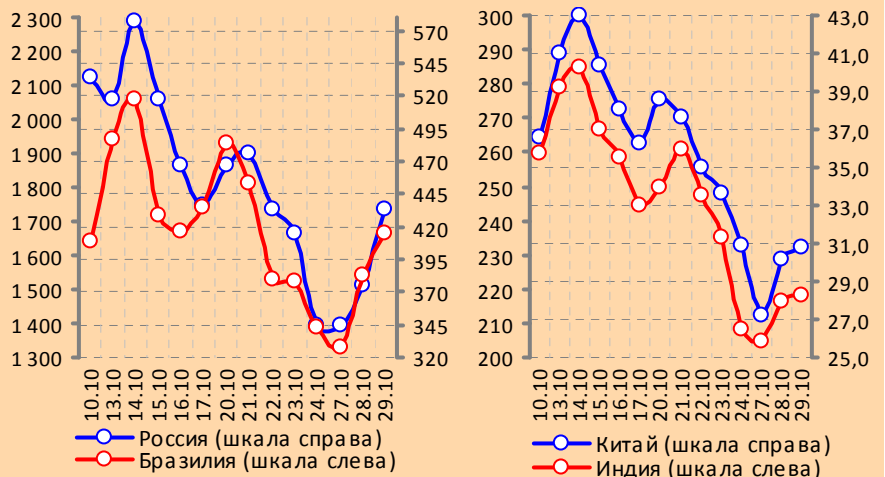
ЕЖЕДНЕВНЫЙ ОБЗОР: 30.10.2008

www.eufn.ru



Отраслевые индексы РТС

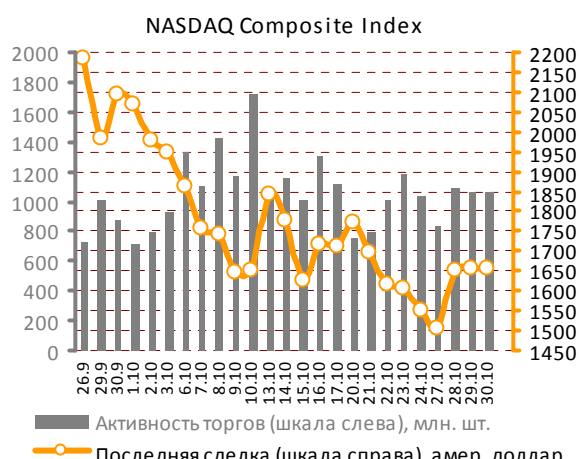
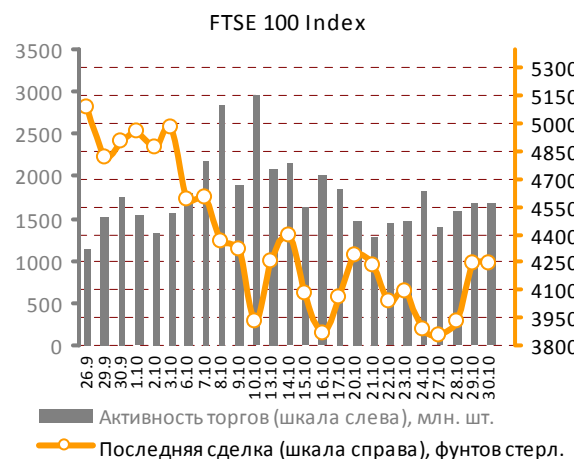
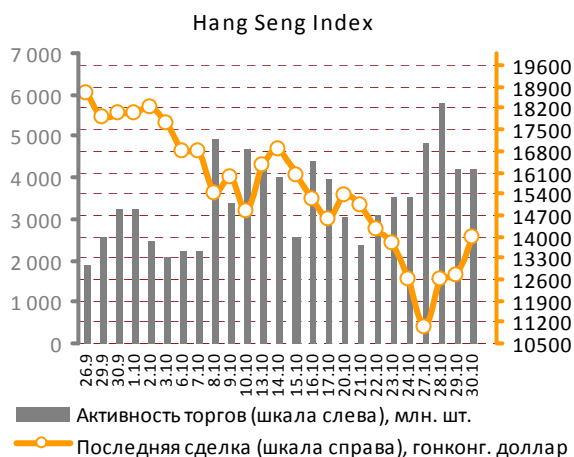
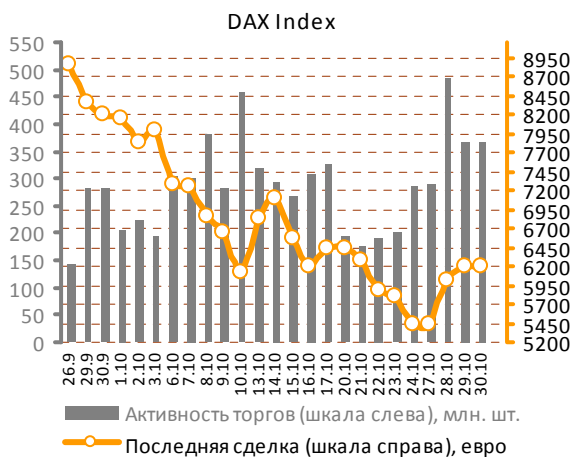
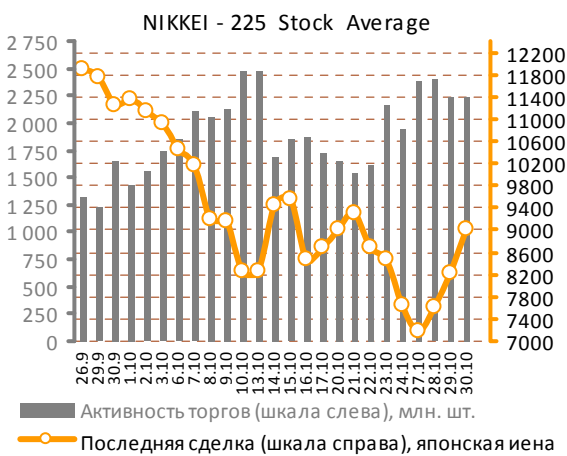
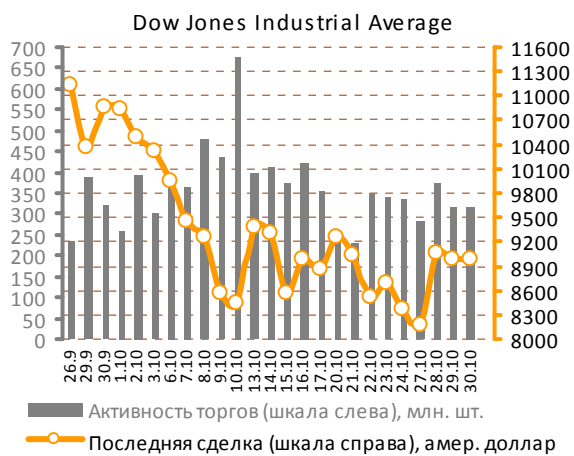
Национальные дневные индексы Morgan Stanley Capital International



СОДЕРЖАНИЕ ОБЗОРА

Мировые рынки акций.....	2	Российский рынок акций.....	8
Рынок металлов.....	5	Статистика: сырьевые, долго-	9
Нефтяной рынок.....	7	вые и валютные рынки.....	

Мировые рынки акций



Источник данных: Bloomberg.

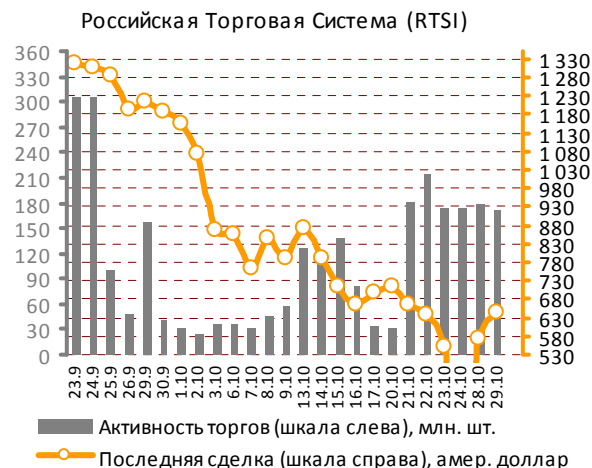
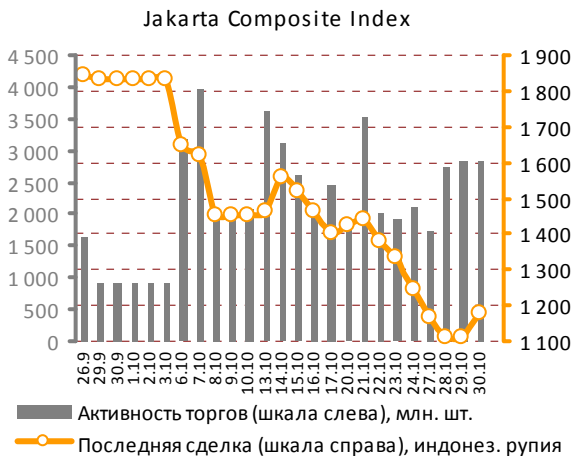
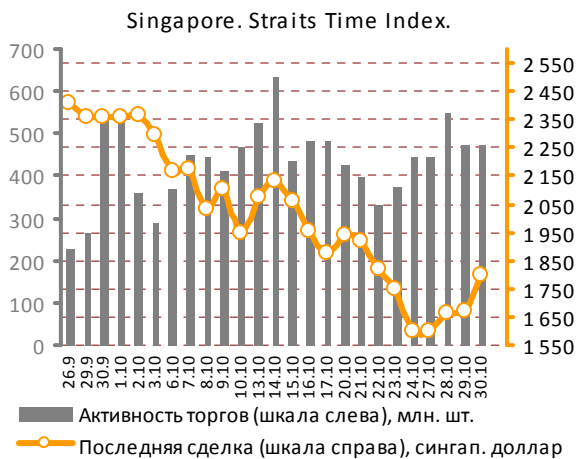
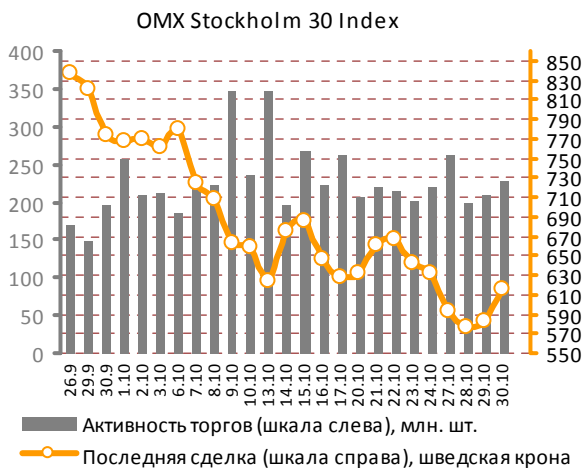
Для американского фондового рынка торговая сессия среды завершилась разнонаправленно. Решение ФРС США о снижении базовой процентной ставки на 0,5 процентных пунк-

та до 1% подтолкнуло цены большинства бумаг вверх, однако за несколько минут до окончания торгов участники поспешили зафиксировать прибыли, вследствие чего многие котиров-

Мировые рынки акций

ки упали, закрывшись в красном цвете. В результате индекс Dow Jones Industrial Average снизился на 0,82% к уровню предыдущего дня, до 8990,96 пункта, Standart&Poor's 500 убавил

1,11% до 930,09 пункта, Nasdaq Composite остался в положительной области, прибавив 0,47%, и остановился на значении 1657,21 пунк-



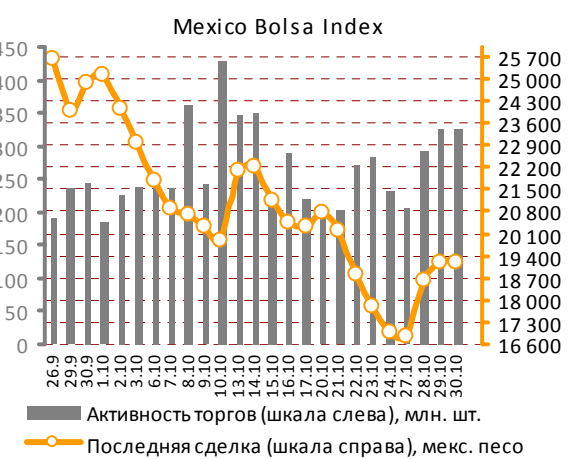
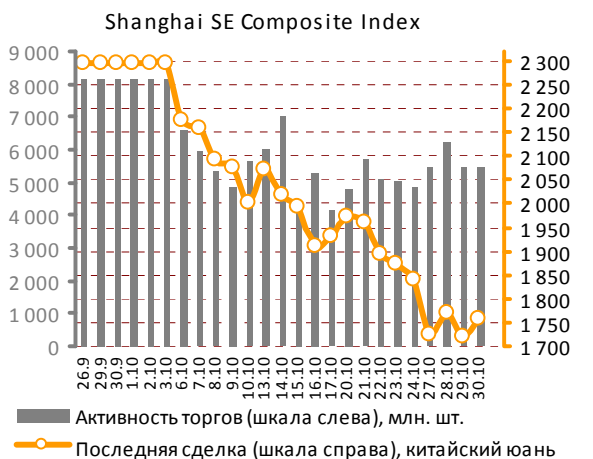
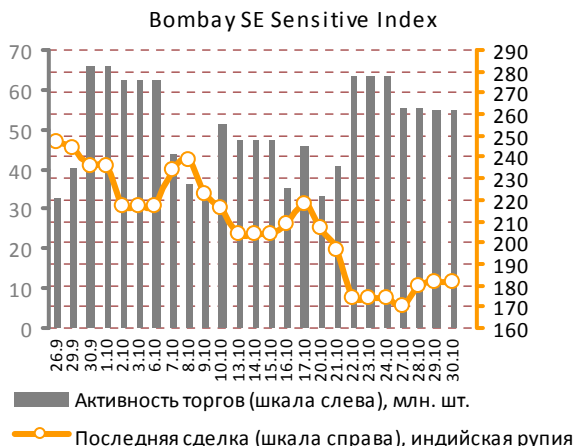
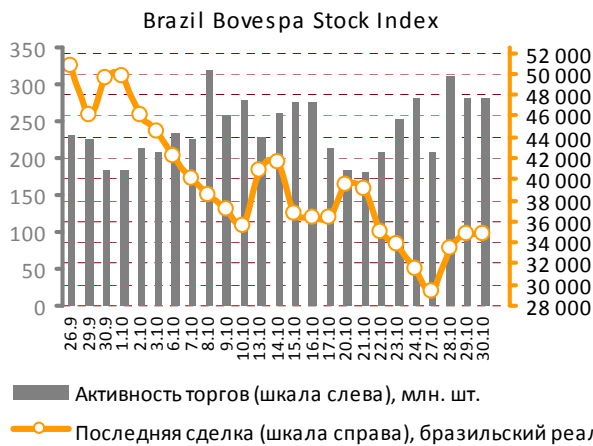
Источник данных: Bloomberg.

та. В лидерах роста оказались бумаги сырьевых компаний.

Кроме ФРС США усилия для преодоления кризиса прилагают и центральные банки других государств: решение о снижении процентных ставок приняли Китай, Тайвань и Гонконг. Реа-

лизуемые меры были восприняты участниками рынка с большим воодушевлением, в результате чего сегодня утром азиатские площадки демонстрируют беспрецедентный рост: Nikkei +9,96%, Hang Seng + 10,11%. Более чем уверен рынок и в уменьшении на этой неделе ставки

Мировые рынки акций



Источник данных: Bloomberg.

Банком Японии с текущего уровня 0,5% до 0,25%.

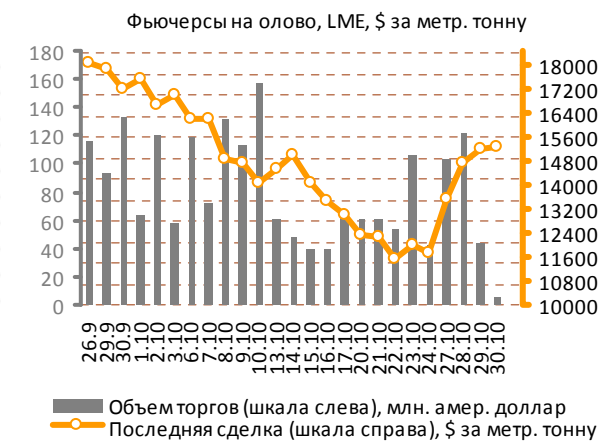
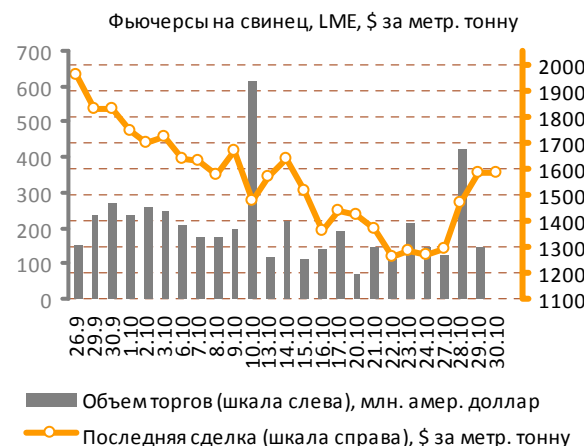
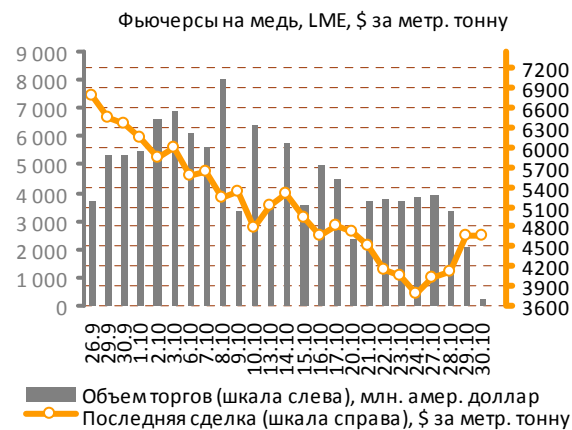
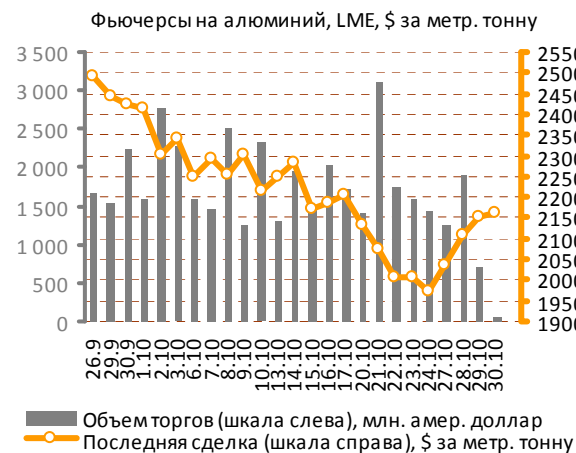
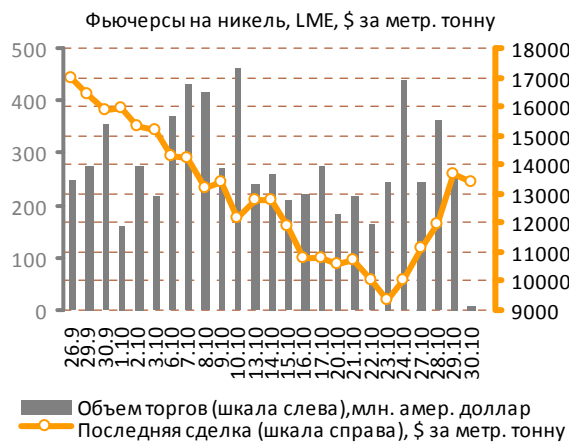
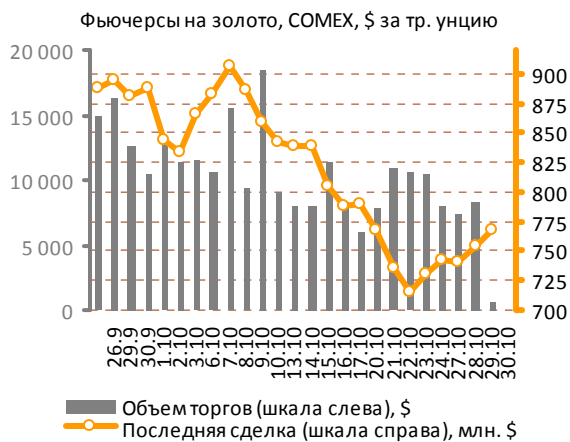
Еще одним важным для дальнейшего выхода из мирового финансового кризиса моментом является принятое решение ФРС США о предоставлении финансирования центральным банкам Южной Кореи, Бразилии, Сингапура и Мексики в размере 30 млрд. долл. Не остается в стороне и Международный валютный фонд, создавший накануне упрощенный механизм

финансовой помощи развивающимся странам в условиях кризиса. Общий размер кредитования со стороны МВФ может составить до 100 млрд. долл. Ранее подобного рода кредиты уже были выделены Исландии, Украине и Венгрии. Данные меры позволят поддержать уровень ликвидности ряда государств.

Утром в четверг фьючерсы на основные американские фондовые индексы уверенно подрастают.

Мировые рынки акций

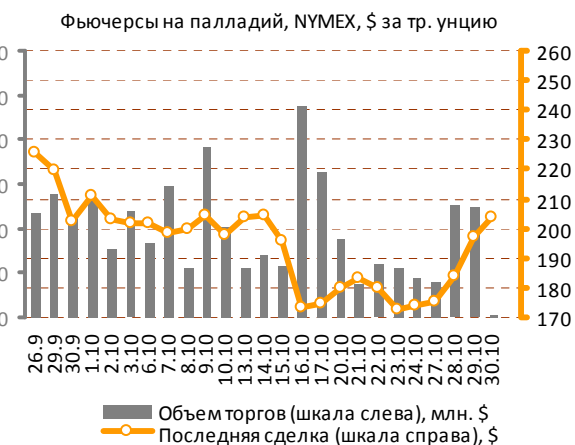
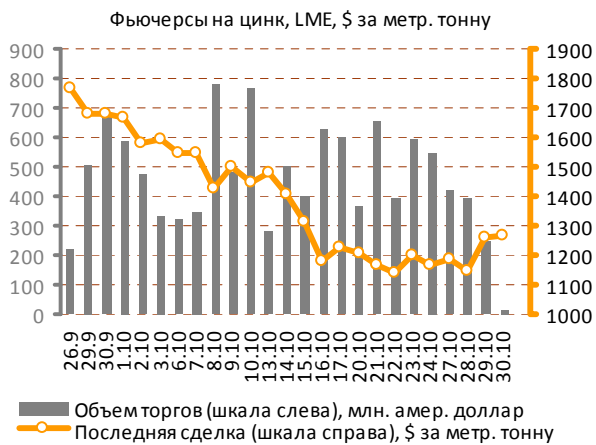
Рынок металлов



Источник данных: Bloomberg.

Центральные банки по всему миру прилагают все усилия для преодоления финансового кризиса и поддержки экономики своих стран. Федеральная резервная система и Народный банк Китая в среду снизили процентные ставки, в четверг их примеру последовали

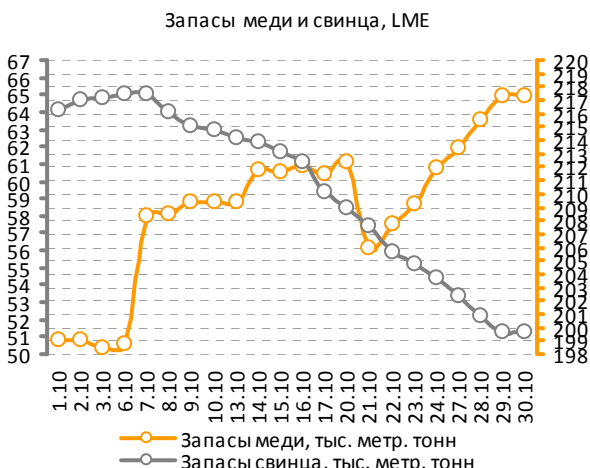
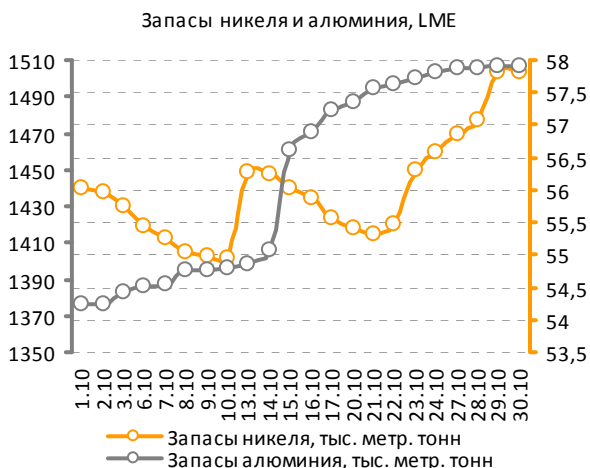
Гонконг и Тайвань. Приятные новости подтвердили смену тенденции на рынке металлов: цена на никель в среду выросла на 14%, достигнув отметки в 13640\$ за тонну, фьючерсы на медь подорожали на 12,6% (4651\$), стоимость цинка к закрытию – 1260\$ за тонну (или +9,6%), на-



Источник данных: Bloomberg.

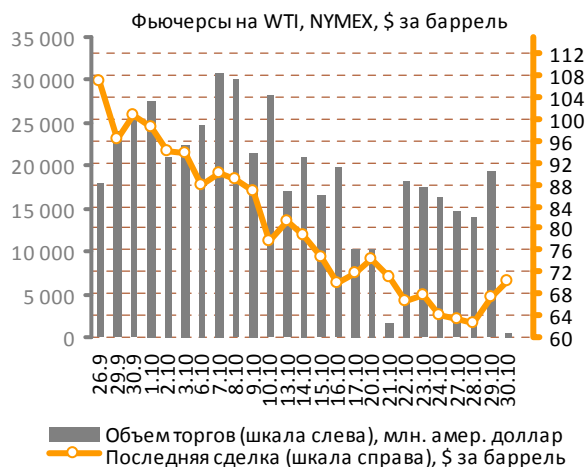
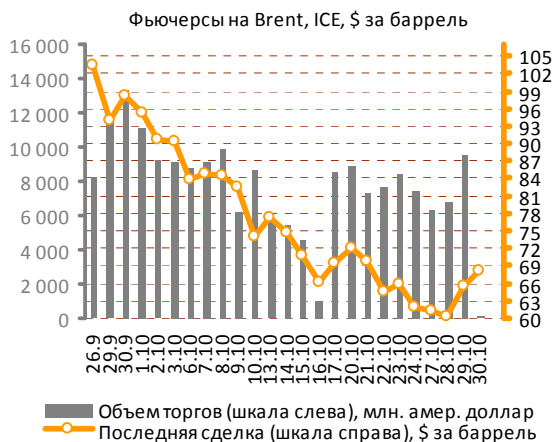
блюдается рост на свинец и олово: 1580\$ (+7,5%) и 15225\$ (+3,3%) соответственно. Умеренно отреагировала и цена алюминия, совершив за день прирост на 2% (2152\$).

Стремительное удорожание сырья отражается на его потреблении: количество меди, цинка и никеля на бирже LME продолжает увеличиваться.



Источник данных: Bloomberg.

Нефтяной рынок

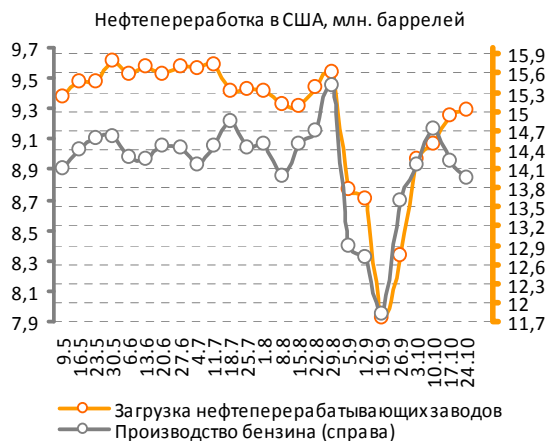
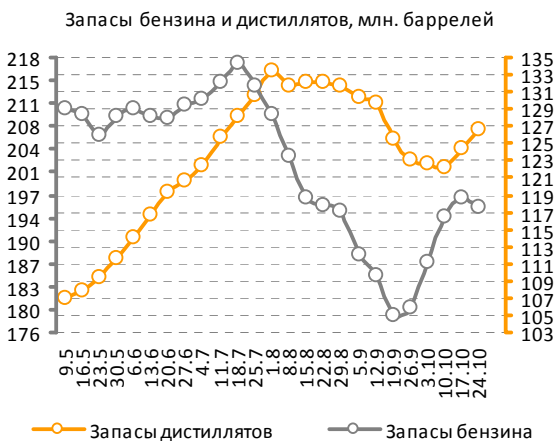


Источник данных: Bloomberg.

Опубликованные вчера американским Министерством энергетики данные по нефтепродуктам оказались не соответствующими рыночным ожиданиям. Запасы дистиллятов на неделе с 18 по 24 октября выросли на 2,325 млн. баррелей, в то время как эксперты прогнозировали прирост чуть более 1 млн. баррелей. Запасы бензина за аналогичный период, в противовес ожидаемому увеличению, сократились на 1,5 млн. баррелей. Спрос на нефтепродукты в США в течение того же времени изменился незначительно.

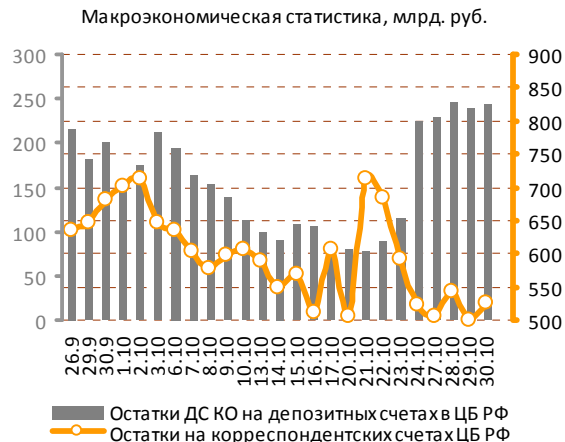
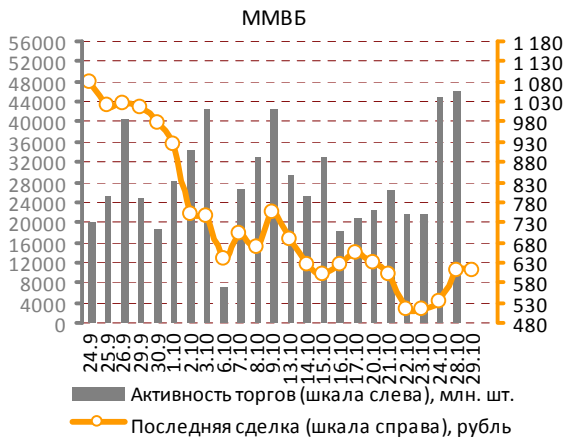
В целом, данные статистики оказались нейтральными, и рынок нефти живет сейчас под впечатлением понижения базовой процентной ставки ФРС в США накануне. Закрытие торговой сессии среды ознаменовалось для сырьевых рынков значительным подъемом. Нефть марки Brent подорожала вчера на 8,59%, остановившись на уровне 65,47 долл. за баррель, марка WTI прибавила 7,6% стоимости и выросла до отметки 67,5 долл. за баррель. Утром в четверг углеводороды продолжают уверенное движение вверх, подрастая более чем на 2,5%.

Нефтяной рынок



Источник данных: Bloomberg.

Российский рынок акций



Источник данных: Bloomberg.

Несмотря на вчерашнее разнонаправленное движение американских фондовых площадок, утром в четверг чувствуется уверенный оптимизм отовсюду. Новая программа финансовой помощи МВФ развивающимся рынкам в условиях кризиса, кредитование Федеральной резервной системой США Центробанков Южной Кореи, Мексики, Бразилии, Сингапура в целях поддержания ликвидности, понижение базовых процентных ставок рядом государств и ожидания скорого уменьшения ставки Банком Японии позволяют участникам рынка надеяться на ускорение темпов экономического роста и возможность скорого оздоровления мировой экономики.

вслед за ними российский рынок акций на предстоящих сегодня торгах просто обязан подрасти. Судя по вчерашним торгам российскими АДР и ГДР, в лидерах обещают оказаться бумаги Сбербанка, Роснефти и Ростелекома.

Вместе с тем, в течение торгового дня ожидается довольно обширный блок статистики, которая может несколько изменить настрой участников. В 13:00 мск выйдут показатели доверия к экономике Еврозоны в октябре, в 15:30 мск станут известны макроэкономические данные по США: ВВП, Личное потребление, индекс-дефлятор ВВП за 3 квартал, а также еженедельные показатели по безработице. Ряд компаний опубликует отчетности за прошедший квартал.

Сырьевые рынки на подъеме, большинство фондовых площадок также в уверенном плюсе,

ММВБ	Цена, руб.	Изм., %	Объем, млрд. р.	ММВБ	Цена, руб.	Изм., %	Объем, млн. р.	PTC	Цена, \$	Изм., %	Объем, тыс. \$
Газпром	108,4	19,25%	8,89	Полюс золото	443,9	5,02%	157,94	CHZN	1,25	-59,68%	6,3
Лукойл	879,5	11,68%	1,80	Газпромнефть	48,7	13,29%	47,96	СНЕР	3,500	0,00%	0,0
Роснефть	97,2	13,55%	1,08	ОГК-5	0,3	8,28%	0,76	DVEC	0,015	0,00%	0,0
Сургутнефтегаз	14,9	6,14%	0,73	ТГК-3	0,7	6,37%	22,09	GRAZ	1,000	-50,00%	5,0
Татнефть	32,0	16,18%	0,11	Иркутскэнерго	8,6	4,88%	0,60	FESH	0,600	0,00%	0,0
ГМК НорНикель	1914,9	14,31%	1,49	Аэрофлот	58,8	-1,52%	3,71	KZRU	0,160	0,00%	0,0
Сбербанк	22,1	22,75%	6,01	ММК	5,5	12,36%	8,49	RASP	1,500	0,00%	15,0
ВТБ	0,0369	12,50%	1,60	СеверСталь	75,3	8,97%	91,96	SILM	0,140	0,00%	0,0
Ростелеком	191,3	6,28%	0,10	НЛМК	19,6	12,55%	5,44	VSMO	55,00	-15,38%	55,0

Источник данных: Bloomberg. Расчеты: ИК «Еврофинансы».

Прочая статистика

Сырьевые рынки

NYMEX					Сельское хозяйство				
	Цена, \$	Изм., %	Макс.*	Мин.*	Reuters/Jefferies CRB Movers				
					Цена, \$	Изм., %	Макс.*	Мин.*	
Платина / тр. унц.	816,6	0,96%	2091,90	797,20	Пшеница / бушель	5,6250	9,76%	12,5625	5,1250
Уран / фунт	45,0	2,27%	66,00	44,00	Кофе / фунт	1,1200	3,70%	1,7500	1,0800
Газ / млн. брит. тепл. ед.	6,5	4,57%	13,58	6,12	Кукуруза / бушель	4,1875	6,35%	7,8750	3,7500
Бензин / галлон	1,5	4,79%	3,57	1,46	Соя / бушель	9,3750	6,38%	16,3125	8,5625
Rubber Research Institute					Какао / тонна	2137,0	8,70%	3252,0	1956,0
Натуральный каучук (RSS1) / кг	1,9	0,54%	3,36	1,76	Хлопок / фунт	0,4700	0,00%	0,9600	0,4600
Metal Bulletin Steel Prices**					Сахар / фунт	0,1200	9,09%	0,1600	0,1100
Сталь ГК, экспорт FOB / тонна	860,0	0,00%	1137,50	520,00	Manitoba Agriculture and Food Spot Price / Canada**				
Сталь ХК, экспорт FOB / тонна	970,0	0,00%	1275,00	610,00	Рожь / тонна	174,7700	-9,03%	412,8700	174,7700
					Овес / тонна	117,1900	-11,11%	249,5600	164,2600
					Рапс / тонна	301,4300	0,11%	686,2400	299,3500

* Максимальная и минимальная цены представлены за период 52 недели.

** Цены на рожь, овес и рапс изменяются раз в неделю по пятницам, на сталь — раз в неделю по четвергам.

Долговые рынки

U.S. Treasuries Notes/Bonds					
	Дата погашения	Цена	Купон, %	Доходность, %	Изм., %
2-Year	30.06.09	102,38	4,875	1,293	-9,07%
3-Year	15.05.10	104,91	4,500	1,279	-5,54%
5-Year	30.06.12	109,88	4,875	2,065	-0,72%
10-Year	15.05.17	105,11	4,500	3,794	0,26%
30-Year	15.02.37	105,11	4,750	4,293	1,44%

Валютные рынки

	с утра	вчера		с утра	вчера
Доллар / Рубль	26,6036	26,8293	Евро / Швейцарский франк	1,4862	1,4670
Евро / Рубль	34,5345	34,5345	Доллар / Швейцарский франк	1,1280	1,1310
Евро / Доллар	1,3173	1,2970	Доллар / Гонконгский доллар	7,7516	7,7516
Евро / Японская йена	129,9400	126,3400	Фунт стерлингов / Доллар	1,6586	1,6352

Мировые индексы

Индексы Morgan Stanley Capital International		
	Индекс	Изм., %
MSCI World	924,29	3,60%
MSCI EM	511,04	4,64%
MSCI Eastern Europe	124,13	16,46%
MSCI BRIC	159,27	5,71%
MSCI Russia	432,45	15,46%

Источник данных: Bloomberg. Расчеты: ИК «Еврофинансы».

Аналитический отдел

Берсенеv Евгений Павлович,

начальник аналитического отдела

тел.: (495) 545-35-35 (доб. 158), e-mail: ebersenev@eufn.ru

Митрофанова Светлана Александровна,

ведущий аналитик

тел.: (495) 545-35-35 (доб. 156), e-mail: mitrofanova@eufn.ru

Белкина Анастасия Александровна,

аналитик (специализация: фундаментальный анализ)

тел.: (495) 545-35-35 (доб. 131), e-mail: belkina@eufn.ru

Шойко Александра Сергеевна,

аналитик (специализация: технический анализ)

тел.: (495) 545-35-35 (доб. 158), e-mail: shoyko@eufn.ru

Контакты

Открытое Акционерное Общество «ИК «Еврофинансы»

Аналитический отдел: (495) 545-35-35, доб. 158, 156, 131

Отдел активных операций: (495) 545-35-35, доб. 120, 103, 113

Клиентский отдел: (495) 545-35-35, доб. 168

119049 г. Москва,

Шаболовка, д.10, корп.2

Телефон: (495) 545-35-35

(многоканальный)

Факс: (495) 644-43-13

www.eufn.ru, e-mail: analytics@eufn.ru

Фотографии на титульной странице отчета: официальный сайт World News.

Настоящий отчет и содержащаяся в нем информация является исключительной собственностью ИК «Еврофинансы». Несанкционированное копирование, воспроизведение и распространение данной информации без письменного разрешения ИК «Еврофинансы» запрещено.

ИК «Еврофинансы» не несет какой-либо ответственности относительно любых последствий в результате использования информации, содержащейся в данном аналитическом отчете. ИК «Еврофинансы» не дает гарантий относительно полноты и достоверности приведенной в настоящем отчете информации. Настоящий отчет составлен на основе информации, полученной из официальных источников, надежность и достоверность которых общепризнанны. Вся информация, содержащаяся в данном отчете, ни при каких условиях не может рассматриваться как предложение или рекомендация к покупке или продаже ценных бумаг, предоставление гарантий или обещаний относительно будущих изменений на рынке ценных бумаг и действий эмитентов данных ценных бумаг. За последствия любых решений, принятых на основе настоящего отчета, ИК «Еврофинансы» ответственности не несет.