НОВОСТИ

УДОБРЕНИЯ

Предприятия Акрона объявляют о сокращении объемов производства продукции в ноябре. Сильвинит оставит мировые цены на прежнем уровне.
>>> стр. 4

МАГНИТ

Магнит объявил высокие результаты за 9мес08 по МСФО >>> стр. 3

ПОТРЕБИТЕЛЬСКИЕ ТОВАРЫ

В рамках реализации правительственной программы по поддержке торговых сетей ВТБ приступил к финансированию ритейлеров >>> стр. 4

КУРСЫ ВАЛЮТ

	Курс	Изм.
Руб./USD	26.789	-1.085%
Руб./EUR	34.764	0.8%

ЭМИТЕНТЫ

	АДР		ММВБ		РТС	
	Закр.	Изм.	Закр.	Изм.	Закр.	Изм.
LKOH	33.01	18.49%	892	12.20%	32.40	11.72%
SNGS	5.64	11.90%	14.90	6.44%	0.56	12.22%
SIBN	8.69	10.00%	48.56	13.17%	1.50	0.00%
SGML	5.68	-11.80%	14.90	6.44%	8.10	-10.00%
GMKN	7.27	16.32%	1921	13.00%	70.00	20.17%
RTKM	40.00	25.55%	189	4.33%	6.00	3.45%
MTS	31.54	13.66%	109.38	10.47%	3.85	18.46%
VIMP	12.14	24.51%	-	-	420.00	5.00%
NVTK	32.00	8.11%	85.5	5.65%	2.70	-23.30%
WBDF	36.50	6.32%	425	14.86%	20.00	-18.70%
TATN	24.00	26.98%	33.5	21.82%	1.18	-5.60%

РЫНОК АКЦИЙ

Индекс ММВБ за день

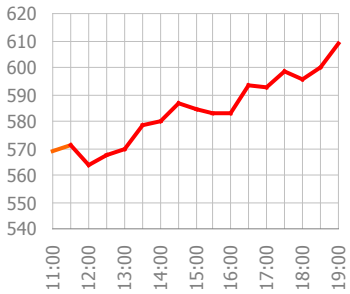

Сегодня российские площадки не продемонстрируют столь впечатляющей динамики, как накануне...>>> стр. 2

СЫРЬЕВЫЕ РЫНКИ

Нефть	Изменение		
	Закрытие	1Д	YTD
WTI, $/барр.	67.45	7.35%	-32.31%
Brent, $/барр.	64.4	8.64%	-34.06%
Urals Med, $/барр.	62.85	10.59%	-33.78%

Металлы	Изменение		
	Закрытие	1Д	YTD
Алюминий, $/тонна	2097.8	5.31%	-11.21%
Медь, $/тонна	4650.0	14.36%	-30.65%
Никель, $/тонна	13457.0	18.88%	-48.83%
Цинк, $/тонна	1233.3	12.22%	-48.38%
Серебро, $/унция	10.1	-0.55%	-33.64%
Золото, $/унция	766.6	0.19%	-10.53%
Платина, $/унция	821	-5.44%	-46.62%
Палладий, $/унция	198.0	1.14%	-46.63%

МИРОВЫЕ ИНДЕКСЫ

	Закрытие	1Д	1Н	1М	3М	YTD
RTS	644.00	11.88%	-10.2 %	-46.07%	-66.04%	-71.88%
MICEX	608.88	13.84%	-6.69%	-40.28%	-57.69%	-67.76%
Dow Jones	9065.12	-0.82%	5.54%	-13.26%	-21.12%	-32.22%
Nasdaq	1302.12	0.35%	5.26%	-12.97%	-29.45%	-37.55%
FTSE 100	3926.38	8.05%	4.99%	-11.96%	-20.24%	-34.5 %
DAX	4808.69	-0.31%	5.2 %	-17.19%	-24.85%	-40.39%
S&P500	940.51	10.79%	-1.52%	-22.46%	-23.81%	-35.95%
MerVal	620.40	4.06%	-14.79%	-46.1 %	-50.78%	-60.69%
Bovespa	33386.65	4.37%	-0.64%	-24.3 %	-39.97%	-45.46%
MSCI GEM	507.55	4.66%	-5.08%	-34.51%	-50.03%	-59.25%
MSCI Russia	432.45	15.46%	-0.03%	-44.41%	-64.05%	-71.85%
Hang Seng	12702.07	0.84%	-10.97%	-28.96%	-42.93%	-54.33%
Nikkei	8211.90	7.74%	-5.33%	-30.07%	-37.6 %	-46.35%

ОСНОВНЫЕ ПОКАЗАТЕЛИ

	Значение	Изменение
Индекс РТС	644	11.88%
Объем торгов РТС	8 млн. долл.	
Объем торгов ММВБ	858 млн. руб.	

ЛИДЕРЫ ПОВЫШЕНИЯ/ ПОНИЖЕНИЯ в РТС

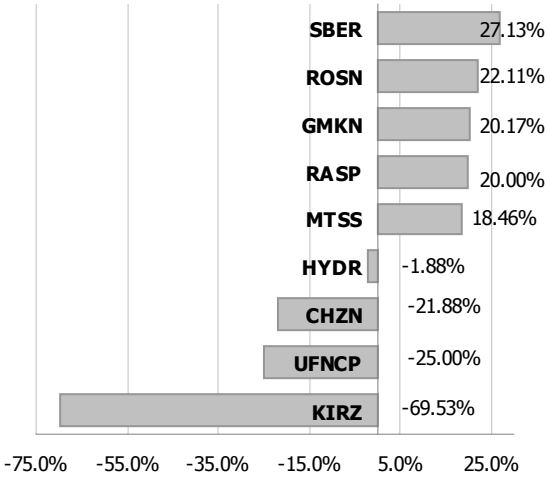

ЛИДЕРЫ ПОВЫШЕНИЯ/ ПОНИЖЕНИЯ в ММВБ

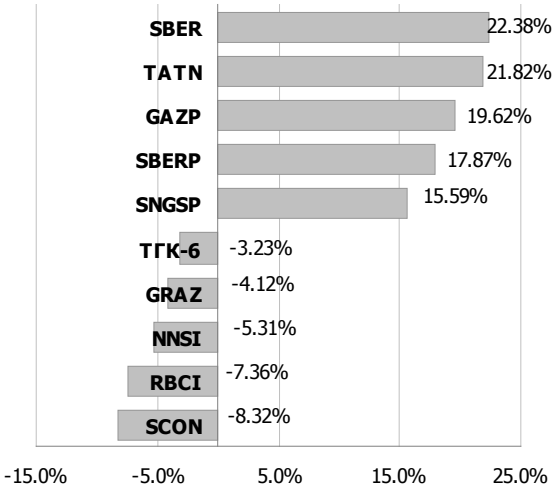

ОСНОВНЫЕ НОВОСТИ

РЫНОК АКЦИЙ

Сегодня российские площадки не продемонстрируют столь впечатляющей динамики, как накануне (ММВБ+13,84%, РТС+11,88), однако могут рассчитывать на весьма уверенный рост на фоне улучшившейся конъюнктуры. Несмотря на то, что результаты торгов на американских площадках в среду оказались невыразительными (DJI-0,82%,Nasdaq+0,47), азиатские рынки смогли продолжить активный рост в первой половине дня на фоне растущих цен на нефть и снижающегося курса иены. После решения ФРС о снижении процентной ставки до 1% инвесторы ждут аналогичных мер от центробанков других стран, что стимулирует оптимизм на фондовых рынках. Благоприятная ситуация на сырьевых площадках поддержит бумаги российского нефтегазового сектора, но позитивная динамика сегодня затронет более широкий спектр бумаг. Сегодня в 15:30 МСК будет опубликована важная порция статистики США (включая данные по ВВП за 3 квартал), которая задаст дальнейшую динамику рынкам.

Источник: ИК Энергокапитал

УДОБРЕНИЯ

ПРЕДПРИЯТИЯ АКРОНА ОБЪЯВЛЯЮТ О СОКРАЩЕНИИ ОБЪЕМОВ ПРОИЗВОДСТВА ПРОДУКЦИИ В НОЯБРЕ. СИЛЬВИНИТ ОСТАВИТ МИРОВЫЕ ЦЕНЫ НА ПРЕЖНЕМ УРОВНЕ.

Холдинг Акрон сообщает о сокращении выпуска продукции на своих предприятиях ввиду неблагоприятных рыночных условий, а именно – снижения платежеспособного спроса на продукцию и падения цен. Снижение производственных объемов варьируется от 15% до 50% в зависимости от вида продукции (Акрон: аммиак - 30%, минудобрения - 50%, оргсинтез и неорганическая химия - 20%; Дорогобуж: аммиак - 15%, аммиачная селитра - 50%; Хунжи-Акрон: сложные удобрения - 50%). Однако компания не исключает повторного пересмотра производственной программы в декабре, отмечая, что все будет зависеть от рыночной конъюнктуры. Холдинг не планирует сокращение персонала, несмотря на большие складские запасы для удовлетворения действующих обязательств по контрактам. Отметим, что Акрон – первая компания в секторе минудобрений, которая официально заявила о снижении производственной программы. Мы ожидали такого исхода событий, и на наш взгляд, действия Акрона вполне логичны.

Напомним также, что вчера Сильвинит сообщил, что оставит цены на хлоркалий для мирового рынка на прежнем уровне, несмотря на сохранение неопределенности в мировой финансовой системе. При этом компания не исключает переноса сроков и объемов плановых капремонтов, которые планировала на 4кв08г. На наш взгляд, Сильвиниту будет трудно сдерживать напор китайских и прочих потребителей, которые имеют все основания требовать снижения цен на фоне ослабления мирового спроса. Начавшаяся коррекция цен на мировом рынке сырья, на наш взгляд, продолжится и в 2009 г. Таким образом, не представляет большого труда предположить дальнейшее развитие событий в секторе минудобрений. Компании-производители сократят производство, и будут использовать время вынужденного частичного простоя мощностей для осуществления их капремонта. Также многие из инвестпрограмм, ранее заявленных производителями удобрений, будут урезаны. Мы ожидаем переноса сроков начала разработок новых месторождений (калийные, фосфорные).

МАГНИТ

МАГНИТ ОБЪЯВИЛ ВЫСОКИЕ РЕЗУЛЬТАТЫ ЗА 9МЕС08 ПО МСФО

Магнит представил неаудированные результаты деятельности за 9мес08 по МСФО. Выручка ритейлера за отчетный период составила $3.9 млрд., увеличившись на 51% по сравнению с аналогичным периодом прошлого года. Рост выручки обусловлен увеличением торговых площадей сети на 27% до 753.6 тыс. кв. м., а также ростом сопоставимых продаж на 27.8% в долларовом выражении. Валовая прибыль компании увеличилась на 66% до $822 млн., а валовая рентабельность увеличилась на 1.9 п.п. до 21.2% благодаря улучшению закупочных условий и совершенствованию логистики. Показатель EBITDA составил $265 млн., увеличившись на 97%. Маржа по EBITDA повысилась на 1.6 п.п. до 6.8% на фоне увеличения доли коммерческих, общих и административных расходов в выручке на 0.5 п.п. Чистая прибыль компании увеличилась на 98% до $119 млн., чистая рентабельность составила 3.1% (+0.8 п.п.).

Мы позитивно оцениваем результаты Магнита за 9мес08. Компания продолжает демонстрировать высокие темпы развития и повышать эффективность своей деятельности.

Отметим также, что в рамках реализации правительственной программы поддержки крупнейших российских ритейлеров между Магнитом и ВТБ достигнуто соглашение о предоставлении финансирования в объеме 2.5 млрд. руб. (около $90 млн.). Первый транш в размере 300 млн. руб. (около $11 млн.) компания уже получила. Полученные средства будут направлены на пополнение оборотных средств.

КЛЮЧЕВЫЕ ФИНАНСОВЫЕ ПОКАЗАТЕЛИ МАГНИТА ЗА 9МЕС08 ПО МСФО, $ МЛН.Т

	9мес08	9мес07	изм.
Выручка	3881.5	2572.8	50.9%
Валовая прибыль	822.2	495.4	66.0%
EBITDA	265.3	134.6	97.1%
EBIT	201.9	97.5	107.1%
Чистая прибыль	118.9	60	98.2%
Валовая маржа	21.2%	19.3%	
Маржа по EBITDA	6.8%	5.2%	
Маржа по EBIT	5.2%	3.8%	
Чистая маржа	3.1%	2.3%	

Источник: данные компании

ПОТРЕБИТЕЛЬСКИЕ ТОВАРЫ

В РАМКАХ РЕАЛИЗАЦИИ ПРАВИТЕЛЬСТВЕННОЙ ПРОГРАММЫ ПО ПОДДЕРЖКЕ ТОРГОВЫХ СЕТЕЙ ВТБ ПРИСТУПИЛ К ФИНАНСИРОВАНИЮ РИТЕЙЛЕРОВ

Как стало известно, ВТБ приступил к финансированию розничных торговых компаний в рамках реализации правительственной программы по поддержке торговых сетей. Первым из ритейлеров, кто получил финансирование, стал Магнит. Компании выделен первый транш в объеме 300 млн. руб. Предполагаемый общий объем финансирования сети составит не менее 2.5 млрд рублей.

Кроме того, в настоящее время на рассмотрении в ВТБ находятся заявки на финансирование совокупным объемом более 18 млрд. руб. от ведущих продуктовых сетей, в числе которых X5 Retail Group, Седьмой Континент, Дикси, Лента, Холидей, Линия, Копейка, Патэрсон. Ставки по кредитам указанным компаниям составят в среднем 18%.

Мы позитивно оцениваем данную новость. Получение средств российскими продуктовыми ритейлерами позволит им пополнить свои оборотные средства и рефинансировать имеющуюся задолженность. ■

НОВОСТИ КОРОТКО

ВТБ консолидировал 100% акций банка ВТБ Северо-Запад

В структуре акционеров Росинтера произошли изменения: компания Strofield Investments, принадлежащая основателю холдинга Ростиславу Ордовскому-Танаевскому Бланко, приобрела 10.39% бумаг холдинга, фонд Renaissance Securities (Cyprus) Limited увеличил свою долю до 10.26%, а Citigroup Global Markets Limited продала 3.19% акций. Исходя из текущих котировок акций Росинтера, пакет компании Strofield Investments может быть оценен в $34.9 млн., стоимость приобретенного Ренессансом пакета может составлять $6.15 млн., а стоимость проданного дочкой Citigroup пакета – около $10.7 млн. Мажоритарному акционеру Росинтера – его основателю Р.Ордовскому-Танаевскому Бланко – принадлежит 61% акций холдинга

В рамках поддержки предприятий с/х сектора РФ и поддержания спроса на удобрения, Уралхим объявил о снижении цен на свою продукцию до 25%.

КАЛЕНДАРЬ ПРЕДСТОЯЩИХ СОБЫТИЙ

30 октября	Объем золотовалютных резервов РФ
30 октября	Медиа-холдинг CTC Media опубликует финансовые результаты по US GAAP за третий квартал 2008 года
30 октября	ОАО "Волгателеком" на аукционе выберет финансовые организации для заключения договоров об открытии невозобновляемых кредитных линий с суммарным лимитом 3,2 млрд рублей
30 октября	Европейская комиссия опубликует сводный индекс делового и потребительского доверия к экономике еврозоны в октябре
30 октября	Министерство торговли США опубликует предварительные пересмотренные данные об объеме ВВП в третьем квартале
30 октября	Министерство труда США обнародует данные о количестве американских граждан, впервые обратившихся за пособием по безработице на прошлой неделе
30 октября	Как ожидается, Alcatel-Lucent, Anglogold Ashanti Limited, Assicurazioni Generali S.p.A., AstraZeneca Plc, Barrick Gold, BASF, Colgate-Palmolive, Deutsche Bank, ExxonMobil Corporation, International Paper Co., Kazakhmys plc, Motorola Inc.., National Aluminium Co, Oil & Natural Gas Corp Ltd., Royal Dutch Shell Plc, Unilever, Volkswagen AG опубликуют финансовые показатели за прошедший квартал
31 октября	Объем денежной базы РФ
31 октября	Исследовательская компания GfK опубликует значение октябрьского индекса потребительского доверия в Великобритании
31 октября	Статистическое управление Европейского союза обнародует данные о безработице в сентябре, а также предварительные данные об изменении потребительских цен в октябре
31 октября	Министерство торговли США опубликует данные о доходах и расходах населения в сентябре
31 октября	Мичиганский университет опубликует окончательное значение рассчитываемого им индекса доверия потребителей к экономике США за октябрь
31 октября	Как ожидается, Aon Corporation, Chevron, Eni S.p.A., Fortis Inc., Goldcorp, Harmony Gold Mining, Nissan Motor Co. Ltd., Nokian Renkaat OYJ, NYSE Euronext, Sanofi-Aventis опубликуют финансовые показатели за прошедший квартал
31 октября	ОАО Банк "Возрождение" опубликует финансовую отчетность по результатам III квартала 2008 года
31 октября	ОАО КАМАЗ опубликует финансовую отчетность по результатам III квартала 2008 года
31 октября	ОАО Концерн "КАЛИНА" опубликует финансовую отчетность по результатам III квартала 2008 года
31 октября	ОАО "Ростелеком" опубликует финансовую отчетность по результатам III квартала 2008 года
03 ноября	Индикатор деловой активности в сфере производства РФ, октябрь, 08:00 МСК

ИТОГИ ТОРГОВ ADR

Компания	Биржа	Закрытие $	Объем $	1Д	1Н	1М	3М	YTD	Макс.	Мин.	Закрытие	Премия/Дисконт
Лукойл	LSE	33.01	4493578	18.49%	6.93%	-41.26%	-56.96%	-61.84%	113.5	20.56	29	13.83%
Газпром	LSE	16.3	22603457	22.46%	2.13%	-44.29%	-64.76%	-71.25%	62.7	10.55	3.37	20.92%
НЛМК	LSE	7.01	746608	16.83%	-14.09%	-60.75%	-83.64%	-82.86%	57	4.1	0.63	11.27%
Магнит	LSE	2.85	724496	5.56%	-32.94%	-64.38%	-71.78%	-68.78%	13.5	2.4	16	-10.94%
Полюс золото	LSE	8.51	191423	13.47%	-3.3 %	-43.27%	-60.23%	-64.53%	35.25	5.11	15	13.47%
Ростелеком	LSE	32.5	349	24.81%	21.5 %	-25.82%	-55.48%	-57.52%	74.9	21.5	5.8	-6.61%
ОГК-2	LSE	1.25	88778	42.86%	-81.06%	-28.57%	-81.62%	-91.94%	15.5	0.75	0.01	25.00%
Роснефть	LSE	3.7	16459292	30.28%	7.87%	-42.46%	-63.22%	-61.86%	12.33	2.11	2.85	29.82%
Уралкалий	LSE	20.1	915806	21.67%	9.84%	-31.86%	-59.64%	-46.04%	80.8	12.01	3.05	31.80%
НОВАТЭК	LSE	32	677390	8.11%	-0.78%	-24.81%	-56.76%	-58.39%	96.9	26	2.7	18.52%
Газпром нефть	LSE	8.69	74547	10. %	2.72%	-57.19%	-71.79%	-67.81%	42	7.01	1.5	15.87%
Татнефть	LSE	24	259304	26.98%	15.89%	-64.39%	-79.66%	-80.17%	163	14.01	1.18	1.69%
Северсталь	LSE	2.7	3548938	22.73%	-28.57%	-73. %	-84.57%	-88.36%	28.5	1.98	3.6	-25.00%
X5 Retail Group	LSE	9.5	290051	10.47%	-8.65%	-56.2 %	-67.24%	-72.27%	38.93	6.14		no rts shares
АФК Система	LSE	4.5	5346229	60.71%	-0.66%	-70.97%	-81.82%	-89.22%	45.37	2.13	0.25	-10.00%
ГМК	LSE	7.27	3581975	16.32%	6.13%	-43.38%	-62.53%	-73.15%	296.5	4.02	58.25	24.81%
ВТБ	LSE	2.6	7956471	23.81%	20.93%	-29.35%	-62.7 %	-74.51%	10.5	1.48	0.001	8.33%
	LSE	5.64	4671053	11.9 %	14.4 %	16.29%	-32.54%	-54. %	13.3	2.69	0.499	13.03%
Сбербанк	DAX			-0.01%	-39.13%	-52.54%	-64.99%	-77.54%	381	84	0.645	#VALUE
Вимм-Билль-	NYSE	34.33	404059	18.13%	-24.58%	-50.87%	-63.94%	-73.8 %	145.28	28.7	20	71.65%
Мечел	NYSE	6.44	9254762	57.07%	-25.12%	-68.92%	-66.97%	-80.11%	58.663	3.77	8.5	-74.75%
Мосэнерго	DAX	2.2	134220	0. %	-14.73%	-39.23%	-73.81%	-86.67%	18.5	2.13	0.037	-40.54%
СЗТ	DAX	2.7		0. %	-20.59%	-28.95%	-60.29%	-77.12%	12.4	2.7	0.4	-32.50%
Евраз	LSE	12.35	948339	18.98%	-22.81%	-66.62%	-86.58%	-84.06%	131.25	9.92		no rts shares
МТС	NYSE	27.75	4287332	27.64%	-29.03%	-53.19%	-58.5 %	-72.74%	105.78	20.17	8.1	-31.48%
Вымпелком	NYSE	9.75	12605636	11.05%	-21.18%	-52.21%	-59.71%	-76.56%	45.48	6.39	420	-99.88%
Комстар	LSE	2.5	1351684	31.58%	-7.41%	-50. %	-67.91%	-80.14%	12.56	1.84	8.5	-70.59%

ИТОГИ ТОРГОВ НА ММВБ

Итоги торгов ММВБ				Индекс ММВБ	608.9	Изм.	13.84%			
	Close	Open	High	Low	Volume, RUR mn	1 Day	1 Week	1 Month	3 Months	YTD
Энергетика										
OGKB	0.257	0.242	0.259	0.24	1 418	6.20%	-18.93%	-42.89%	-83.79%	-93.79%
OGKC	0.328	0.33	0.36	0.272	774	3.14%	-36.19%	-57.95%	-83.25%	-90.21%
OGKE	1.183	1.2	1.2	1.171	1 177	4.69%	-8.86%	-28.91%	-54.50%	-62.30%
TGKC	0.739	0.709	0.767	0.739	22 168	5.57%	-24.59%	-47.40%	-75.83%	-85.59%
TGKE	0.003	0.003	0.003	0.003	5 842	10.00%	3.13%	-44.07%	-75.74%	-87.69%
TGKF	0.003	0.003	0.003	0.003	1 318	-3.23%	-6.25%	-50.82%	-81.93%	-88.46%
TGKI	0.001	0.001	0.001	0.001	765	0.00%	0.00%	-55.56%	-73.33%	-85.00%
Нефть и газ										
GAZP	110.05	98	110.2	96.53	9 543 954	19.62%	-6.32%	-42.98%	-58.22%	-61.61%
NVTK	85.5	87.5	87.89	81.12	64 231	5.65%	-8.10%	-28.75%	-50.98%	-42.62%
LKOH	892	837.87	896.6	822	1 860 883	12.20%	-2.41%	-40.89%	-53.71%	-57.61%
ROSN	98	90	99.22	89.55	1 131 798	14.19%	-7.46%	-44.48%	-57.58%	-56.84%
SNGS	14.902	14.5	15.299	14.316	735 482	6.44%	7.99%	11.21%	-26.36%	-59.24%
SNGSP	5.33	4.9	5.399	4.816	386 913	15.59%	-7.99%	-23.49%	-42.43%	-80.18%
MFGS	190	188	190	185	228	12.43%	-6.86%	-36.45%	-62.00%	-84.90%
SIBN	48.56	45	49.49	44.06	49 084	13.17%	0.73%	-58.67%	-67.61%	-57.66%
TRNFP	7301.02	6985	7400	6786	65 819	10.71%	-16.56%	-57.85%	-73.93%	-86.73%
TATN	33.5	28.51	33.51	28.51	125 978	21.82%	-10.19%	-65.82%	-75.61%	-69.97%
TATNP	18.98	18.75	18.98	17.06	6 401	8.46%	0.42%	-59.77%	-72.93%	-73.64%
RITK	46	64	64	46	496	-2.13%	-36.29%	-67.14%	-73.87%	-82.71%
Металлургия										
GMKN	1921	1722.5	1935	1650.01	1 591 414	13.00%	-1.99%	-45.15%	-62.00%	-48.84%
PLZL	445.11	440.01	450	428.88	159 900	4.56%	-7.27%	-45.92%	-53.96%	-62.91%
CHMF	75.9	74	75.99	73	93 523	8.58%	-33.07%	-76.64%	-83.24%	-73.96%
NLMK	19.9	18.69	20	18.06	5 592	13.71%	-17.39%	-60.98%	-80.10%	-66.04%
Телекоммуникации										
RTKM	189	186	205.01	185	92 380	4.33%	-8.21%	3.56%	-33.22%	-4.79%
RTKMP	14.35	14.45	14.45	13.8	36 454	5.13%	-9.23%	-26.60%	-62.82%	-83.82%
URSI	0.341	0.327	0.347	0.318	105 396	10.00%	8.25%	-28.81%	-69.55%	-78.16%
NNSI	17.83	19.48	20.7	17.65	8 454	-5.31%	-15.10%	-58.43%	-77.01%	-88.50%
ESPK	17.35	16.37	17.9	16.3	1 183	10.02%	-12.73%	-59.64%	-79.18%	-83.79%
SPTL	6.98	7.325	7.75	6.799	9 495	-0.29%	-6.93%	-50.14%	-67.98%	-81.87%
ENCO	0.403	0.398	0.419	0.395	24 277	2.28%	-11.04%	-51.09%	-75.77%	-85.73%
ESMO	4.25	4.395	4.848	3.506	932	1.67%	-2.99%	-46.69%	-65.74%	-78.41%
KUBN	0.775	0.879	0.879	0.775	1	14.81%	-5.02%	-54.22%	-75.08%	-83.51%
MGTS	340	340	340	340	102	13.33%	6.25%	-54.05%	-57.07%	-45.60%
RBCI	38	39.9	42.97	36.55	2 038	-7.36%	-1.43%	-69.84%	-78.71%	-87.01%
Банковский сектор										
SBER	22.15	19.3	22.38	18.92	6 454 975	22.38%	-16.51%	-44.90%	-65.27%	#DIV/0!
SBERP	9.5	8.6	9.5	8.47	396 992	17.87%	-15.25%	-60.00%	-75.92%	-86.26%
mmbm	660	604	660	603	6 936	9.27%	-2.51%	-15.06%	-40.81%	-45.48%
vzrz	260	280	280	245	10 783	-1.89%	-20.25%	-63.64%	-74.40%	-81.43%
rosb	78	79	83.75	75.26	417	2.63%	-10.34%	-6.98%	-44.09%	-58.28%
Машиностроение										
AVAZP	2.6	2.41	2.65	2.25	1 484	15.56%	-13.33%	-50.57%	-81.49%	-71.40%
AVAZ	6.15	6.33	6.33	5.86	3 520	4.41%	-5.38%	-50.60%	-73.59%	-63.82%
KMAZ	38.92	37.61	39.61	36.6	593	3.51%	-8.64%	-30.50%	-68.36%	-21.37%
UAZA	1.53	1.453	1.53	1.4	132	5.96%	-6.08%	-38.50%	-57.85%	-41.15%
IRKT	3.5	3.9	3.9	3.5	153	8.97%	-30.00%	-56.25%	-78.01%	-86.70%
Потребительский сектор										
PKBA	321.11	354	354	321.11	571	2.56%	-23.55%	-57.75%	-67.63%	-71.46%
APTK	130	140.75	150	128	844	-2.98%	-35.32%	-48.00%	-81.94%	-91.22%
SCON	639.9	698.97	699	610.21	6 845	-8.32%	-6.98%	-5.20%	5.59%	-8.19%
KLNA	319.94	320	324	315	283	2.87%	-11.13%	-41.30%	-42.87%	-76.32%
LEKZ	2050	2015	2050	1995	1 002	2.50%	5.13%	-3.30%	7.05%	-0.73%
MGNT	348	353.99	355	325	3 444	2.36%	-27.50%	-58.32%	-67.17%	-62.17%
GRAZ	27.31	28.1	29.9	26.443	27	-4.12%	-33.39%	-71.52%	-82.57%	-73.34%
Прочее										
AFLT	59.13	60.79	63	58	3 671	-1.94%	-2.26%	-7.61%	-15.87%	-1.04%

ИТОГИ ТОРГОВ В РТС

	Close	Open	High	Low	Volume, $ mn	1 Day	1 Week	1 Month	3 Months	YTD
Энергетика										
OGKC	**0.014**	0.014	0.014	0.014	0.003	**170.00%**	-53.45%	-83.64%	-91.29%	-89.85%
Нефть и газ										
GAZP	**3.9**	3.7	3.95	3.62	1.073	**15.73%**	-10.55%	-46.65%	-65.43%	-64.29%
LKOH	**32.4**	30.25	32.4	30.25	0.815	**11.72%**	-4.99%	-44.33%	-60.77%	-59.50%
ROSN	**3.48**	3.25	3.48	3.25	0.905	**22.11%**	-9.61%	-48.82%	-64.85%	-60.00%
SNGS	**0.56**	0.555	0.56	0.535	0.851	**12.22%**	7.69%	12.00%	-35.26%	-60.00%
SNGSP	**0.185**	0.185	0.185	0.185	0.185	**6.94%**	-22.92%	-50.00%	-63.73%	-81.86%
TRNFP	**260**	267	267	260	0.026	**8.33%**	-18.75%	-59.38%	-78.60%	-87.59%
Металлургия										
GMKN	**70**	66	71	66	0.224	**20.17%**	-2.78%	-51.72%	-68.61%	-48.34%
PLZL	**16**	16	16	16	0.032	**6.67%**	-20.00%	-52.91%	-70.64%	-64.84%
Телекоммуникации										
RTKM	**6**	6	6	6	0.24	**3.45%**	-17.81%	-47.60%	-49.79%	-20.00%
URSI	**0.012**	0.011	0.012	0.011	0.034	**-11.54%**	-14.81%	-54.00%	-80.67%	-81.39%
Банковский сектор										
SBER	**0.82**	0.7	0.82	0.7	3.075	**27.13%**	-18.00%	-48.10%	-70.07%	-73.89%
SBERP	**0.315**	0.315	0.315	0.315	0.059	**57.50%**	-66.95%	-82.10%	-85.68%	-88.11%
Потребительский сектор										
GRAZ	**1**	1	1	1	1	**-50.00%**	-74.81%	-85.27%	-87.34%	-74.68%

МИРОВЫЕ РЫНКИ В ГРАФИКАХ

ВАЛЮТА

EURO/USD

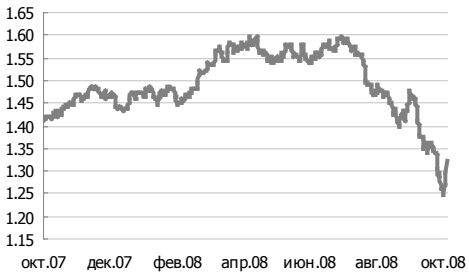

ЗАРУБЕЖНЫЕ ФОНДОВЫЕ РЫНКИ

FTSE

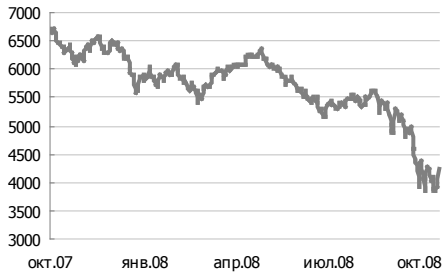

NIKKEI

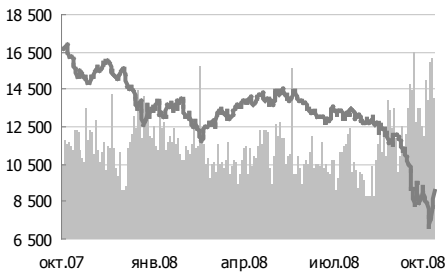

Dow Jones

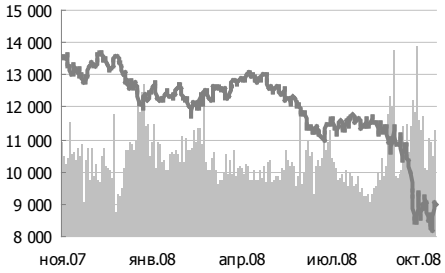

S&P500

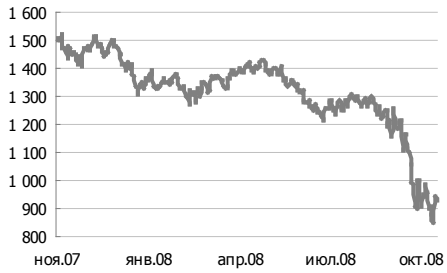

Nasdaq

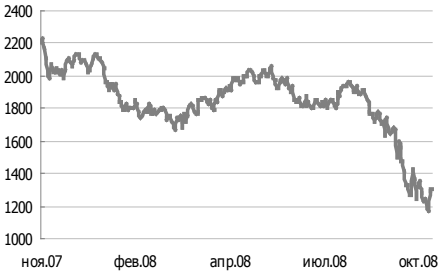

РЫНКИ СЫРЬЯ И МЕТАЛЛОВ

Нефть, $/барр.

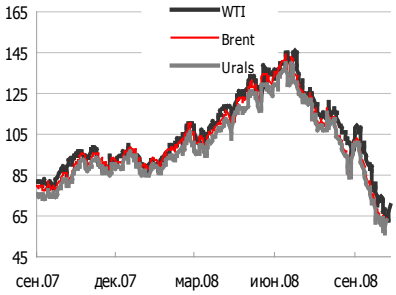

Медь, $/тонна

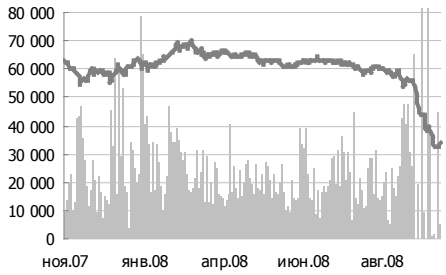

Никель, $/тонна

Золото, $/oz

Платина, $/oz

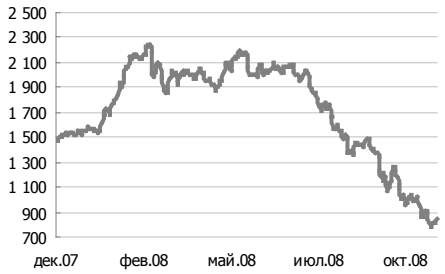

Алюминий, $/тонна

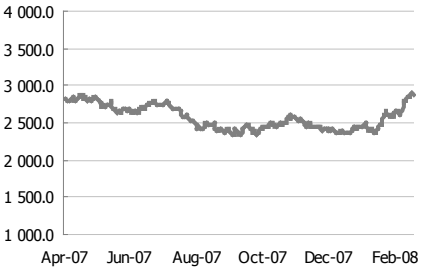

РОССИЙСКИЙ РЫНОК В ГРАФИКАХ

ИНДЕКС РТС

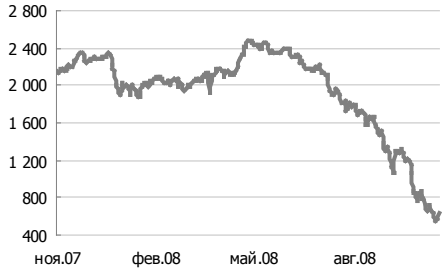

ИНДЕКС ММВБ

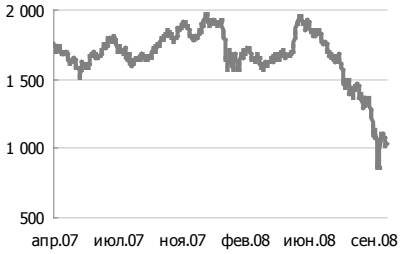

ГАЗПРОМ, руб

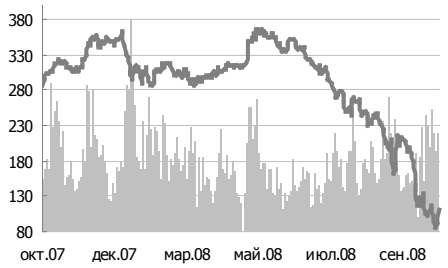

ЛУКОЙЛ, руб

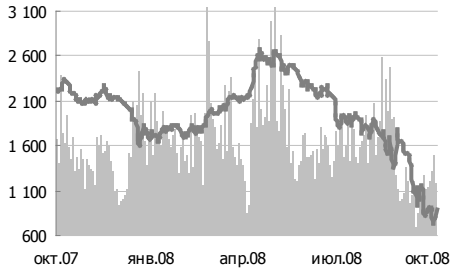

РОСНЕФТЬ, руб

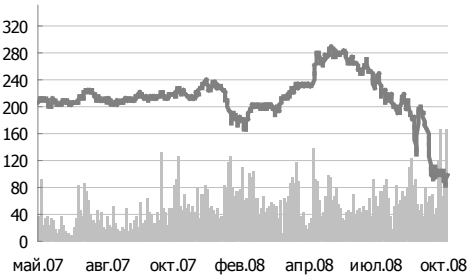

СУРГУТНЕФТЕГАЗ, руб

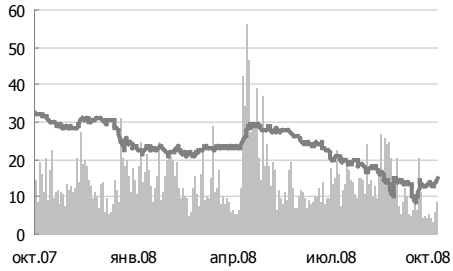

ТАТНЕФТЬ, руб

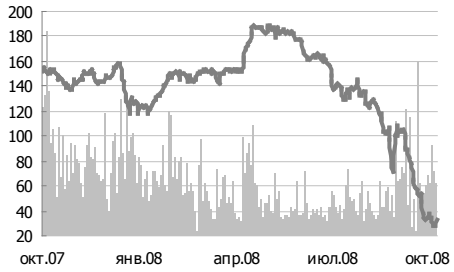

НОВАТЭК, руб

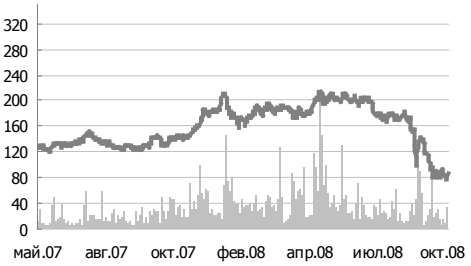

УРАЛКАЛИЙ, руб

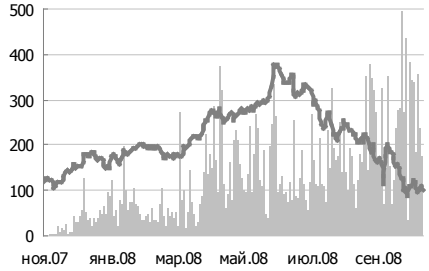

ГМК НОРИЛЬСКИЙ НИКЕЛЬ, руб

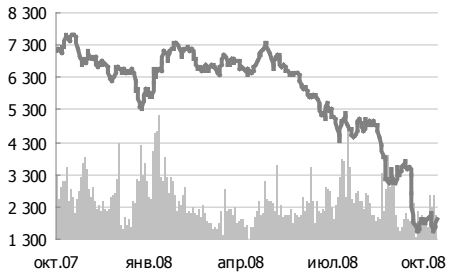

РУСГИДРО, руб

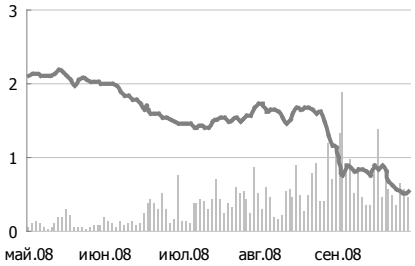

СБЕРБАНК, руб

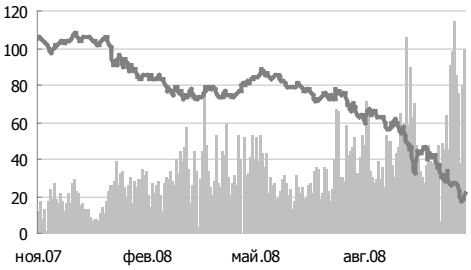

ВТБ, руб

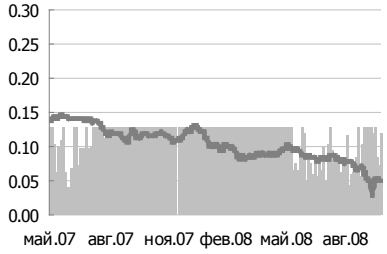

РОСТЕЛЕКОМ, руб

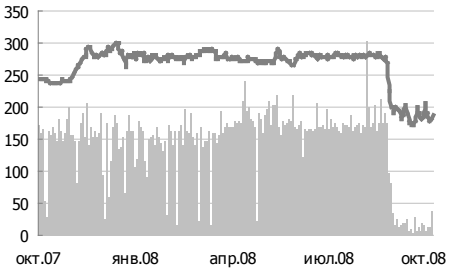

ИНВЕСТИЦИОННАЯ ГРУППА ЭНЕРГОКАПИТАЛ

энергокапитал
инвестиционная группа

Центральный офис компании в Санкт-Петербурге:

190031, Санкт-Петербург, ул. Ефимова, 4а,
б/ц "Мир", вход отдельный
(недалеко от ст. м. "Садовая" и "Сенная пл.")
Время работы: с 10.00 до 19.00, кроме сб и вс

Тел. +7 (812) 329-55-92
Факс +7 (812) 329-55-64
E-mail: info@energ.ru; www.energ.ru

Информационно-аналитический департамент

Денис Демин	директор департамента - рынки, энергетика, инфраструктура	+7 (812) 458-56-58
Анна Фролова	ведущий аналитик	+7 (812) 458-56-58
Елена Ручьева	аналитик - банковский сектор, ритейл, потребительские товары	+7 (812) 458-56-58
Полина Сидорова	аналитик - телекоммуникации	+7 (812) 458-56-58
Александр Урванцев	аналитик - металлургия, химическая пром-ть, угольная пром-ть	+7 (812) 458-56-58
Олеся Травина	аналитик - слияния и поглощения	+7 (812) 458-56-58
Александр Игнатюк	аналитик - транспорт и ВПК	+7 (812) 458-56-58
Надежда Васильева	начальник информационного отдела	+7 (812) 458-56-57
Марсело Муньос	специалист информационного отдела	+7 (812) 458-56-57

Управление портфельных инвестиций

Михаил Заводов Начальник управления Заместитель Генерального директора	zmn@energ.ru +7 (812) 325-03-07

Трейдинг (рынки акций)

Всеволод Малев Вице-президент, заместитель начальника управления	v.malev@energ.ru vsmalev1@bloomberg.net +7 (812) 325-03-04 +7 (812) 325-03-05
Ольга Печенжиева Отдел по работе с инвесторами	o.pechenzhieva@energ.ru op79828@bloomberg.net +7 (812) 325-03-01 +7 (812) 325-03-02
Александр Мансир Отдел по работе с инвесторами	a.mansir@energ.ru +7 (812) 325-03-05
Михаил Мун Начальник торгового отдела, старший трейдер	moon@energ.ru +7 (812) 329-55-82
Петр Тапинов Трейдер	petr@energ.ru +7 (812) 334-94-60
Антон Анастасов Трейдер	anastasov@energ.ru +7 (812) 334-97-41
Николай Иванов Трейдер	n.ivanov@energ.ru +7 (812) 329-55-69

Корпоративные финансы и консультирование

Сергей Григорьев Вице-президент	mager@energ.ru +7 (812) 329-17-79
Максим Рапин Начальник отдела M&A	m.rapin@energ.ru +7 (812) 441-36-95
Любовь Бурдова Начальник отдела корпоративных финансов и бизнес-консалтинга	burdova@energ.ru +7 (812) 441-36-95

Управление по работе с инвесторами

Артем Конин Начальник управления Заместитель Генерального директора	konin@energ.ru +7 (812) 458-57-01

Управление активами

Дмитрий Аксенов Директор департамента	aks@energ.ru +7 (812) 329-17-73
Александр Павлов Начальник отдела управления активами	a_pavlov@energ.ru +7 (812) 329-17-73
Владимир Астраханцев Управляющий	va@energ.ru
Владимир Седых Управляющий	v.sedykh@energ.ru

Брокерский департамент

Михаил Бабарин Директор департамента	babarin@energ.ru +7 (812) 329-55-92
Олег Кочиерь Начальник отдела инвестиционного консультирования	+7 (812) 329-17-29
Елена Копосова Прием он-лайн поручений	+7 (812) 329-17-94

Отдел обслуживания клиентов

Татьяна Ершова Начальник отдела	ersh@energ.ru +7 (812) 329-55-94

Отдел доступа к торгам

Дмитрий Бабичев Начальник отдела	+7 (812) 329-53-08

Обращаем Ваше внимание, что информация и выводы, содержащиесяв настоящейпубликации, были подготовлены специалистами компании "Энергокапитал" и предназначаются исключительно для сведения клиентов компании. Несмотря на то, что были приложены значительные усилия, чтобы сделать информацию, содержащуюся в настоящей публикации, как можно более достоверной и полезной, "Энергокапитал" не претендует на ее полноту и точность. Компания и любые из ее представителей и сотрудников могут, в рамках закона, иметь позицию или какой-либо иной интерес (включая покупку или продажу своим клиентам на принципиальной основе) в любой сделке, в любых инвестициях прямо или косвенно упомянутых в предмете настоящей публикации. Ни компания "Энергокапитал", ни кто-либо из ее представителей или сотрудников не несет ответственности за любой прямой или косвенный ущерб, наступивший в результате использования настоящей публикации или ее содержания.
Необходимо помнить, что любые инвестиции, упомянутые в настоящей публикации, могут быть связаны со значительным риском, могут оказаться неликвидными или неприемлемыми для всех инвесторов. Стоимость или доход от любых инвестиций, упомянутых в настоящей публикации, могут изменяться под воздействием рыночных и иных факторов. Прошлые результаты не являются показателем будущих результатов. Возможность инвестирования в какие-либо ценные бумаги или инструменты, упомянутые в настоящей публикации следует рассматривать только инвесторам, обладающим значительными знаниями и опытом в финансовых вопросах и бизнесе, и способным оценить преимущества и риски, связанные с инвестированием в российские ценные бумаги.

ОФИСЫ КОМПАНИИ ЭНЕРГОКАПИТАЛ

энергокапитал
инвестиционная группа

Офис компании в г. Архангельск
163061, Архангельск,
пл. Ленина, д.4, офис 1807
+7 (8182) 63-63-30, +7 (8182) 21-54-14
arhangel@energ.ru

Офис компании в г. Волгоград
400074, Волгоград,
ул. Огарева, д. 13
+7 (8442) 93-12-72, +7 (8442) 93-15-85
volgograd@energ.ru

Офис компании в г. Калининград
236039, Калининград,
Ленинский пр., д. 131, офис 304
+7 (4012) 66-91-02, +7 (4012) 66-91-03
+7 (4012) 66-91-04
kaliningrad@energ.ru

Офис компании в г. Киров
610000, Киров,
ул. Московская, д. 12, офис 9
+ 7 (8332) 35-49-97
kirov@energ.ru

Офис компании в г. Краснодар
350015, Краснодар,
ул. Красная-Северная, д. 160-354
+ 7 (8612) 51-21-23
krasnodar@energ.ru

Офис компании в г. Красноярск
660049, Красноярск,
пр. Мира, д. 94, офис 208
+ 7 (3912) 595-942

Офис компании в г. Казань
420107, Казань,
ул. Спартаковская, д.23, офис 507
+7 (917) 93-22-890, +7 (843) 2-780-980
kazan@energ.ru

Офис компании в г. Москва
109017, Москва,
Малый Толмачёвский пер., д. 10, офис 9
+ 7 (495) 970-03-02, + 7 (495) 223-52-09
+ 7 (495) 223-52-08
energy@col.ru

Офис компании в г. Мурманск
183038, Мурманск,
ул. Шмидта, д. 43, офис 307
+ 7 (8152) 288-286, + 7 (8152) 288-287
+ 7 (8152) 288-285

Офис компании в г. Нижний Новгород
603005, Нижний Новгород,
ул. Большая Покровская, д.15б, офис 9
+ 7 (831) 439-71-57
nn@energ.ru

Офис компании в г. Оренбург
460000, Оренбург,
ул.Краснознаменная, д.22, офис 901
+ 7 (3532) 77-26-35, + 7 (3532) 77-40-56
+ 7 (3532) 77-33-34
orenburg@energ.ru

Офис компании в г. Пермь
614039, Пермь,
ул. Пушкина, д.78а, офис 42
+ 7 (3422) 19-09-87, + 7 (3422) 19-09-88
perm@energ.ru

Офис компании в г. Самара
443099, Самара,
ул.Водников, д.60, офис 901
+ 7 (846) 273-32-36, + 7 (846) 378-02-28
samara@energ.ru

Офис компании в г. Сыктывкар
167000, Республика Коми, город Сыктывкар,
ул. Коммунистическая, д.4
+ 7 (8212) 24-91-19
komi@energ.ru

Офис компании в г. Череповец
Вологодская область, г. Череповец,
пр. Победы, д. 58 Б, 2 этаж, офис 11
+ 7 (8202) 55-44-91, + 7 (8202) 54-07-93

Офис компании в г. Ярославль
150003, Ярославль,
ул. Республиканская, д. 3,
центральный корпус (Красный Маяк), 2 этаж
+ 7 (4852) 72-02-28, + 7 (4852) 73-90-93
yaroslavl@energ.ru