

Комментарий по рынку акций

В пятницу российский рынок вновь упал, опустившись ниже отметки в 550 пунктов, следуя за мировыми рынками. Как результат – торги на российском рынке были приостановлены вплоть до вторника или специального распоряжения ФСФР. Основным лидером роста был Сбербанк, снизившийся на 22.8%. Другими лидерами снижения были: Газпром, опустившийся на 15.9%, ВТБ – на 9.4%, Лукойл - 15.8%, Норильский Никель - 20.7%, Ростелеком - 7.2%, Роснефть - 14.3%, Газпромнефть - 11.2%, Транснефть - 22.4%.

Европа и Америка также болели. Сокращение основных индексов превысило 3-5%, причем плавно снижались практически все отрасли

Полный текст на 2 стр.

Значение основных индексов

	Значение	Δ, день	Δ, нед	Δ, мес	Δ, ytd
Индекс РТС	636.54	-4.39%	-10.84%	-50.48%	-72.28%
Индекс ММВБ	598.87	-4.66%	-4.46%	-44.50%	-68.59%
FTSE	4 087.83	1.16%	5.86%	-19.66%	-36.29%
S&P 500	908.11	1.26%	-4.05%	-25.15%	-37.25%
Dow Jones Avg.	8 691.25	2.02%	-3.21%	-22.00%	-33.37%

Главные новости

- ▶ ОПЕК приняла решение о сокращении добычи на 1.5 млн б/с
- ▶ S&P изменило прогноз рейтинга Газпромбанка на "негативный" со "стабильного"

Лидеры роста

	Цена	Δ, день	Δ, мес	Δ, ytd
Ростелеком	5.8000	28.89%	-31.76%	-49.12%
Башинформсвязь	0.0550	10.00%	-31.25%	-66.05%
Сургутнефтегаз	0.4900	2.08%	-11.71%	-61.30%
Лукойл	31.1000	1.97%	-50.40%	-63.92%

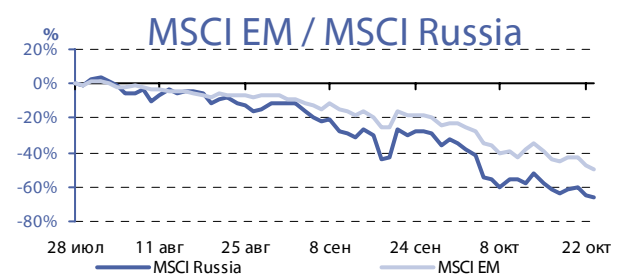
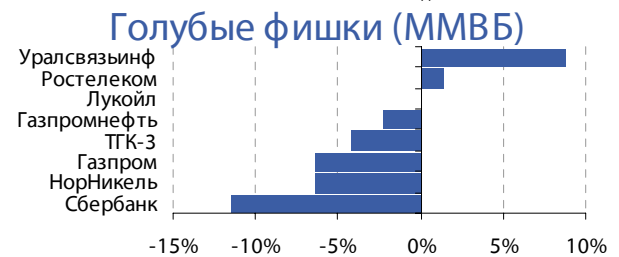
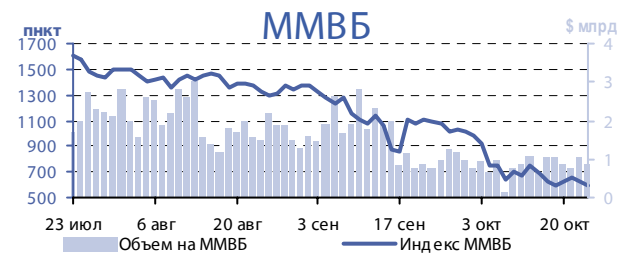
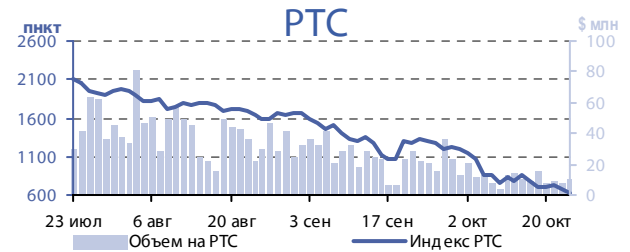
Лидеры снижения

	Цена	Δ, день	Δ, мес	Δ, ytd
ОАО РТМ	0.1000	-86.67%	-88.95%	-96.43%
ГАЗ	25.0000	-46.81%	-68.75%	-84.42%
ОГК-2	0.0100	-28.57%	-48.72%	-93.20%
Северсталь-авто	8.0000	-27.27%	-77.14%	-85.32%

Индекс MSCI

	Значение	Δ, день	Δ, мес	Δ, ytd
Индекс MSCI EM	514.29	-3.82%	-37.56%	-58.36%
Индекс MSCI BRAZIL	1523.50	-0.25%	-46.30%	-59.98%
Индекс MSCI RUSSIA	414.78	-4.12%	-51.93%	-73.10%
Индекс MSCI INDIA	235.03	-4.90%	-31.73%	-65.36%
Индекс MSCI CHINA	33.65	-3.88%	-29.40%	-60.03%

Основные индикаторы



Обзор рынка

В пятницу российский рынок вновь упал, опустившись ниже отметки в 550 пунктов, следуя за мировыми рынками. Как результат - торги на российском рынке были приостановлены вплоть до вторника или специального распоряжения ФСФР. Основным лидером роста был Сбербанк, снизившийся на 22.8%. Другими лидерами снижения были: Газпром, опустившийся на 15.9%, ВТБ - на 9.4%, Лукойл - 15.8%, Норильский Никель - 20.7%, Ростелеком - 7.2%, Роснефть - 14.3%, Газпромнефть - 11.2%, Транснефть - 22.4%.

Европа и Америка также болели. Сокращение основных индексов превысило 3-5%, причем плавно снижались практически все отрасли экономики. Проблемы американских потребителей оказывают сильное влияние на прогнозы потребления углеводородов - даже несмотря на желание ОПЕК снизить добычу на 1-1.5 млн.баррелей в сутки котировки нефти плавно снижались - опасения замедления экономики оказались сильнее.

Уже в выходные стали выходить сообщения, что существенные проблемы начали наблюдаться и у японских банков. Крупнейший Mitsubishi UFJ нуждается в 10.5 млрд. долл. для пополнения капитала, и планирует выпустить на этот объем дополнительные акции. Аналогичные проблемы могут наблюдаться и у Mizuho Financial Group и Sumitomo Mitsui Financial Group. Это сообщение крайне негативно было воспринято инвесторами и с началом торгов японские индексы непрерывно снижались, показывая на 9-00 по Москве более 9.5% падения.

Сегодня торги на российских площадках не проводятся. Внешний негативный фон будет доминировать и в ходе европейской сессии и в ходе американской. Пока фьючерсы на основные индексы снижаются в пределах 1.5%. Развернуть негативный тренд в состоянии сильная государственная поддержка финансового сектора, но прогнозировать появление новых актов поддержки сегодня затруднительно.

Нефть и Газ

ОПЕК приняла решение о сокращении добычи на 1.5 млн б/с

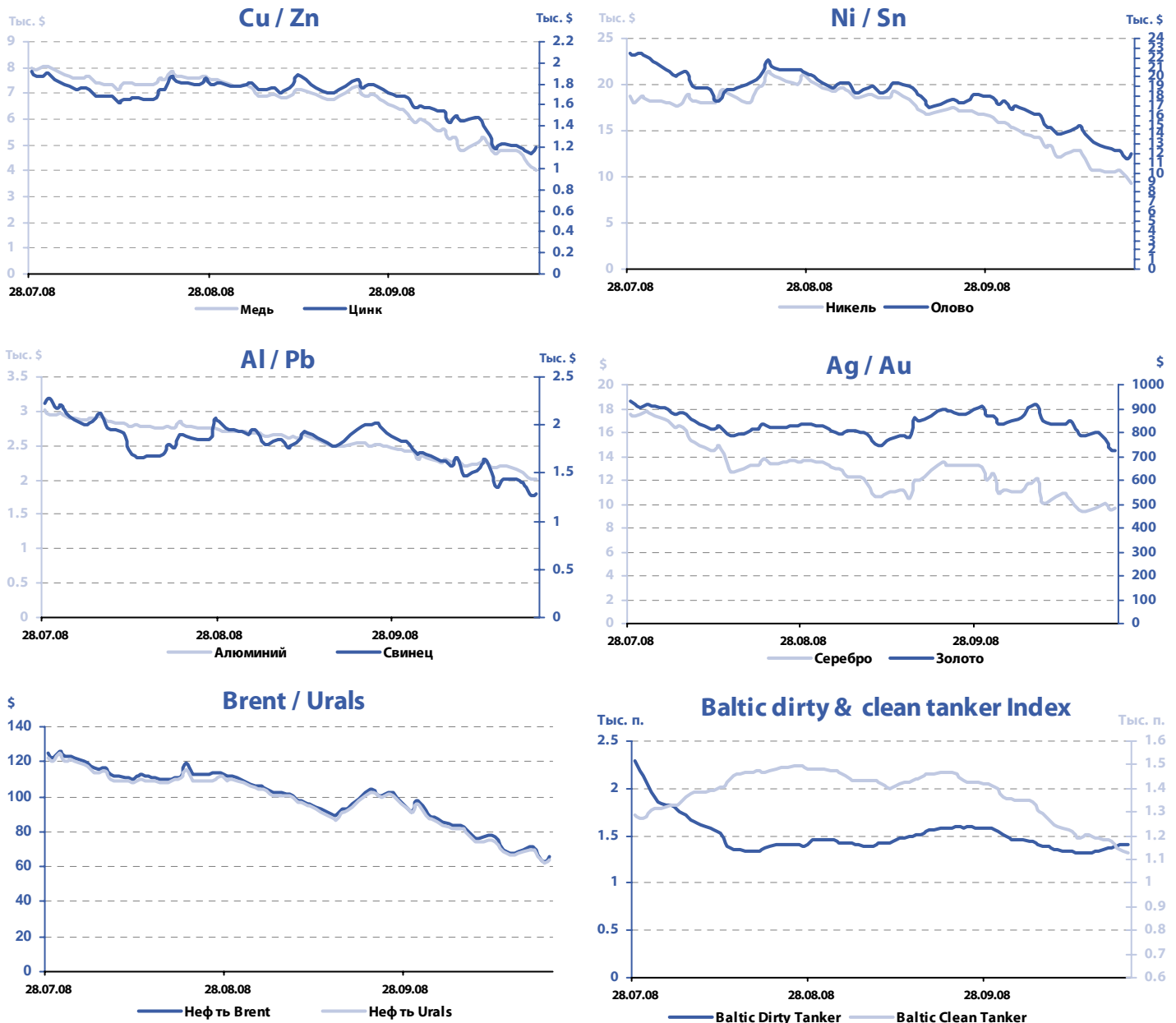
ОПЕК приняла решение о сокращении добычи нефти впервые почти за два года, чтобы сдержать падение стоимости нефти, сообщает Интерфакс со ссылкой на агентство Bloomberg. Цена нефти снизилась на 7.1%. Министры 13 стран-членов организации договорились об уменьшении добычи на 1.5 млн баррелей в сутки. Президент ОПЕК и министр нефти Алжира Шакиб Хелил сообщил на пресс-конференции, что до конца года сокращение добычи картелем достигнет 1.8 млн баррелей в сутки. Решение о сокращении добычи было принято быстро, заявил министр нефти Саудовской Аравии Али аль-Наими. Министр нефти Кувейта Мохаммед аль-Алем, отметил, что добыча будет сокращена по сравнению с текущей квотой в 28.8 млн баррелей в сутки. По словам министра нефти Катара Абдуллы аль-Атыйя, еще одно сокращение добычи возможно в декабре, его вероятность будет зависеть от реакции стоимости нефти. Стоимость декабрьских фьючерсов на WTI на Нью-Йоркской товарной бирже (NYMEX) в пятницу опускалась до \$63.05 за баррель, что на \$4.79 (7.1%) ниже итоговой котировки 23 октября. Затем цена несколько скорректировалась вверх - до \$63.85 за баррель. Стоимость нефти упала на 57% с рекордного уровня в \$147.27 за баррель, достигнутого 11 июля, из-за расширения финансового кризиса, увеличения объемов увольнений и замедления роста спроса на топливо. Следующая встреча представителей ОПЕК пройдет 17 декабря в Алжире. Международное энергетическое агентство (МЭА) 10 октября вновь снизило оценку мирового спроса на нефть в 2008 и 2009 годах относительно своего предыдущего прогноза на 240 тыс. б/с и на 440 тыс. б/с соответственно. Мировой спрос в текущем году составит в 86.5 млн б/с, что на 400 тыс. б/с больше, чем в 2007 году. В 2009 году спрос на нефть в мире достигнет 87.2 млн б/с (рост на 700 тыс. б/с).

Банковский сектор

S&P изменило прогноз рейтинга Газпромбанка на "негативный" со "стабильного"

Международное рейтинговое агентство Standard & Poor's изменило прогноз рейтинга Газпромбанка на "негативный" со "стабильного" после аналогичного изменения прогноза рейтинга ОАО "Газпром" вслед за прогнозом суверенного рейтинга России, сообщает Интерфакс. Как сообщается в пресс-релизе агентства, долгосрочный и краткосрочный рейтинги контрагента подтверждены на нынешнем уровне "BBB-/A-3". Рейтинг по национальной шкале подтвержден на уровне "ruAA+". "Рейтинговое действие в отношении Газпромбанка отражает пересмотр прогноза на "негативный" со "стабильного" материнской компании - российского газового гиганта ОАО "Газпром" вслед за аналогичным действием по отношению к Российской Федерации", - отметила кредитный аналитик Standard & Poor's Екатерина Трофимова. "Пересмотр прогноза отражает мнение Standard & Poor's относительно того, что возможность российского правительства предоставить чрезвычайную финансовую поддержку "Газпрому" несколько уменьшается, а вероятность того, что российское правительство будет требовать от крупнейших компаний оказания поддержки другим структурам, увеличивается", - говорится в сообщении. Газпромбанк по итогам первого полугодия 2008 года занимал 3-е место по размеру активов в ранкинге "Интерфакс-100", составленном "Интерфакс-ЦЭА".

Commodities



Основные товары, SPOT (LSE, NYSE)

	Значение	Δ за день, %	Δ за нед, %	Δ за мес, %	Δ ytd, %
Медь, \$/t	4 040.00	-2.77%	-13.12%	-40.37%	-40.19%
Цинк, \$/t	1 200.00	5.26%	1.69%	-32.20%	-51.04%
Никель, \$/t	9 350.00	-6.50%	-13.27%	-45.00%	-65.63%
Олово, \$/t	12 000.00	3.90%	-10.78%	-33.72%	-26.72%
Алюминий, \$/t	2 007.00	0.10%	-8.15%	-19.40%	-17.68%
Свинец, \$/t	1 287.00	2.06%	-5.37%	-34.34%	-50.78%
Серебро, \$/oz	9.68	1.36%	0.10%	-27.22%	-36.52%
Золото, \$/oz	721.45	-1.23%	-10.33%	-17.90%	-15.87%
Нефть Brent, \$/b	65.66	4.14%	-3.36%	-35.65%	-32.84%
Нефть Urals, \$/b	63.93	3.43%	-4.74%	-36.19%	-32.39%

Российский рынок акций

Эмитент	Тикер	Цена закрытия, \$	Δ PTC	Δ ММВБ	Объем на PTC, \$	Объем на ММВБ, \$	Капитализация, т\$
АшинскийМЗ	AMEZ	0.385	0.00%	0.00%		3 830	255
БашЭнрг	BEGY	0.959	0.00%	0.00%		479	1 000
ВМЗ	VSMZ	969.556	0.00%	0.00%		970	1 665
ДВМП	FESH	0.875	0.00%	0.00%		21 863	2 065
КазанскВЗ	KHEL	0.848	0.00%	0.00%		85	131
КОМСТАР	CMST	7.588	0.00%	0.00%		8	3 171
Новсибэнрг	NVNG	64.437	0.00%	0.00%		262 172	947
ОАО Банк Москвы	MMBM	25.000	0.00%	0.00%	32 500		3 434
ОАО Выксунский металлурги	VSMZ	846.903	0.00%	0.00%	17 785		1 454
ОАО ППГХО	PGHO	269.000	0.00%	0.00%	5 380		471
СилМашины	SILM	0.147	0.00%	9.72%		15	1 281
Сильвинит	SILV	512.124	0.00%	0.00%		3 073	4 008
ЮжКузб.	UKUZ	60.331	0.00%	0.00%		181	2 178

Нефть и газ

Башнефть	BANE	6.050	0.00%	0.00%	6 050		1 030
Газпром	GAZP	3.700	-5.13%	-6.36%	1 702 377	341 482 424	87 592
Газпромнефть	SIBN	2.200	0.00%	-2.27%	7 443	1 305 070	10 431
Лукойл	LKOH	31.100	1.97%	0.00%	93 100	83 411 589	26 367
Мегионнефтегаз	MFGS	6.000	0.00%	0.00%	14 000		597
НОВАТЭК	NVTK	2.700	0.00%	0.00%	27 000		8 198
РИТЭК	RITK	2.550	0.00%	-10.61%	6 375	4 145	369
Роснефть	ROSN	3.300	-5.71%	-4.85%	85 750	73 580 909	34 974
Сургутнефтегаз	SNGS	0.490	2.08%	1.48%	2 240 100	9 778 870	17 506
Сургутнефтегаз, п.	SNGSP	0.210	0.00%	-5.09%	21 000	4 173 882	1 617
Татнефть	TATN	1.180	-5.60%	0.00%	36 300		2 571
Транснефть, п.	TRNFP	275.000	-8.33%	-4.99%	41 750	1 522 958	428

Электроэнергетика

Башкирэнерго	BEGY	0.350	-12.50%	0.00%	5 250		365
Иркутскэнерго	IRGZ	0.328	0.00%	-10.93%		134 606	1 642
Ленэнерго	LSNG	1.400	0.00%	0.00%	5 600	112	969
МОЭСК	MSRS	0.030	0.00%	-5.92%	63 250	99 718	1 510
Новосибирскэнерго	NVNG	76.000	0.00%	0.00%	19 000		1 027
ОГК-2	OGKB	0.010	-28.57%	0.00%	5 000		327
ОГК-3	OGKC	0.025	0.00%	-4.67%	99 442	31 196	1 187
ОГК-4	OGKD	0.030	0.00%	0.00%	15 000		1 891
ОГК-5	OGKE	0.049	0.00%	-1.23%	367 500	57 159	1 733
Самараэнерго	SAGO	0.005	0.00%	0.00%	3 298		16
ТГК-3	MSNG	0.037	0.00%	-4.23%	8 287	401 381	1 471
ТГК-5	TGKE	0.000	0.00%	8.57%	6 500	676 162	160
ТГК-6	TGKF	0.000	0.00%	22.58%		433 084	249

Телекоммуникации

Башинформсвязь	BISV	0.055	10.00%	0.00%	1 650		52
ВолгаТелеком	NNSI	0.750	0.00%	0.00%	82 500		184
Дальсвязь	ESPK	1.000	0.00%	0.00%	7 500		96
МГТС	MGTS	13.600	0.00%	0.00%	13 600		1 086
МГТС, п.	MGTS	10.600	0.00%	0.00%	10 600		169
МТС	MTSS	4.560	-9.70%	0.00%	330 675		9 070
Ростелеком	RTKM	5.800	28.89%	1.44%	133 400	1 092 059	4 226
Ростелеком, п.	RTKMP	0.575	0.00%	-1.23%	14 375	615 930	140
СЗТ	SPTL	0.400	0.00%	-6.09%	40 000	439 436	352
СибирьТелеком	ENCO	0.016	-21.90%	0.00%	5 715		197
Таттелеком	TTLK	0.003	0.00%	-6.25%		24 730	74
Уралсвязьинформ	URSI	0.013	0.00%	8.81%	6 500	5 143 668	420
ЦентрТелеком	ESMO	0.240	0.00%	0.00%	51 000		379
ЮТК	KUBN	0.065	0.00%	0.00%	13 100		192

Машиностроение

АвтоВАЗ	AVAZ	0.241	0.00%	-4.90%		24 444	327
ГАЗ	GAZA	25.000	-46.81%	0.00%	25 000		463
ИРКУТ	IRKT	0.160	0.00%	-4.44%		3 033	164
Казанский ВЗ	KHEL	0.960	0.00%	0.00%	6 991		139
КАМАЗ	KMAZ	1.600	0.00%	-7.34%	16 000	7 636	1 132
Красный Котельщик	KRKO	0.400	0.00%	0.00%	6 000		85

Нефтекамский автозавод	nfaz	28.000	0.00%	0.00%	14 000		217
ОМЗ	OMZZ	7.130	0.00%	-3.60%	10 695	309	248
РКК Энергия	RKKE	130.000	0.00%	0.00%	6 500		146
Северсталь-авто	SVAV	8.000	-27.27%	3.55%	43 000	144 226	274
Силовые машины	SILM	0.140	0.00%	0.00%	70 000		1 219
УМПО	UFMO	0.800	0.00%	0.00%	8 000		213

Металлургия

АМЗ	AMEZ	0.150	-3.23%	0.00%	37 600		75
ВСМПО	VSMO	70.000	0.00%	-7.71%	7 000	22 554	807
Мечел	MTLR	8.100	0.00%	0.00%	16 200		3 372
ММК	MAGN	0.180	-10.00%	-1.76%	10 598	336 670	2 011
НЛМК	NLMK	0.850	0.00%	-1.33%	21 250	259 977	5 094
НорНикель	GMKN	77.000	0.00%	-6.38%	444 000	81 435 415	14 678
Полиметалл	PMTL	2.900	0.00%	-3.01%	58 000	434 710	914
Полюс Золото	PLZL	17.000	-4.76%	-1.27%	556 455	4 322 926	3 241
Северсталь	CHMF	3.600	-14.29%	-2.75%	55 094	1 494 129	3 628
СинТЗ	SNTZ	30.000	0.00%	0.00%	6 000		189
СТЗ	SVTZ	5.100	0.00%	0.00%	58 650		245
ТМК	TRMK	2.100	-11.86%	-4.93%	21 000	74 512	1 833
ЧТПЗ	CHEP	2.850	-24.00%	0.00%	4 275		898

Банки

Банк Москвы	MMBM	23.391	0.00%	-5.80%		22 683	3 049
Возрождение	VZRZ	12.000	0.00%	-0.92%	6 000	23 734	285
ВТБ	VTBR	0.001	0.00%	1.23%	168 000	30 020 652	7 733
РОСБАНК	ROSB	3.000	0.00%	-7.12%	6 000	3 436	2 159
Сбербанк	SBER	0.840	-6.67%	0.00%	3 169 250		18 133
УРАЛСИБ	USBN	0.005	0.00%	0.00%	5 000		1 838
Урса Банк, п.	URSAP	0.400	0.00%	-5.08%	6 000	1 857	114

Транспорт

Аэрофлот	AFLT	2.300	0.00%	-1.64%	36 110	493 334	2 554
Дальневосточное МП	FESH	0.600	0.00%	0.00%	12 000		1 771
НМТП	NMTP	0.060	0.00%	-8.52%	24 000	1 637	1 156
Приморское МП	PRIM	0.348	0.00%	0.00%		35	277

Потребительский рынок

Аптечная сеть 36,6	APTK	9.000	0.00%	0.00%	9 000		86
Балтика	PKBA	27.000	0.00%	-5.52%	27 000	42 709	4 096
Верофарм	VRPH	15.000	0.00%	0.00%	15 000		150
Вимм-Билль-Данн	WBDF	20.000	0.00%	-7.79%	20 000	12 067	880
ГУМ	GUMM	1.950	0.00%	0.00%	29 250		117
Дикси	DIXY	5.050	0.00%	0.01%	5 050	1 554	303
Концерн Калина	KLNA	12.250	-2.00%	-5.71%	24 750	8 249	119
Красный Октябрь	KROT	54.000	0.00%	-12.50%	5 400	9 506	498
Лебедянский	LEKZ	75.573	0.00%	0.00%	75 573		1 543
Магнит	MGNT	16.000	-23.81%	-8.51%	16 000	98 103	1 332
Нутринвестхолдинг	NTRI	3.000	0.00%	0.01%	12 000	18 314	48
Разгуляй	GRAZ	2.000	0.00%	-13.43%	10 000	25 829	316
Седьмой континент	SCON	24.500	0.00%	0.00%	58 800		1 838
Фармстандарт	PHST	20.800	-9.57%	0.73%	5 200	9 571	786
Черкизово	GCHE	5.000	0.00%	-34.64%	5 000	20 794	215

Нефтехимия и нефтепереработка

Казаньоргсинтез	KZOS	0.180	-10.00%	0.00%	54 000		321
Нижнекамскнефтехим	NKNC	0.280	-3.45%	7.91%	20 100	7 207	451
Салаватнефтеоргсинтез	SNOZ	67.500	0.00%	0.00%	89 920		1 252
Уфанефтехим	UFNC	1.300	0.00%	0.00%	13 000		358
Уфаоргсинтез	UFOS	2.010	0.00%	0.00%	41 100		197
Ярославнефтеоргсинтез	JNOS	0.250	0.00%	0.00%	6 250		233

Другие сектора

МСЗ, Электросталь	MASZ	100.000	0.00%	0.00%	10 000		139
ПИК	pikk	4.210	0.00%	-1.79%	31 056	34 013	2 077
РБК ИС	RBCI	1.500	0.00%	3.84%	7 500	219 505	210

Химическая промышленность

Акрон	AKRN	20.500	0.00%	-1.85%	30 750	62 828	978
Дорогобуж	DGBZ	0.341	0.00%	-9.19%	101 311	10 395	246
Сильвинит	SILV	600.000	0.00%	0.00%	1 200		4 304
Уралкалий	URKA	3.050	-23.75%	-2.08%	25 150	3 679 540	6 479

Уголь

Белон	BLNG	35.000	0.00%	-11.38%	5 250	3 217	403
-------	------	--------	-------	---------	-------	-------	-----

Распадская	rasp	1.500	0.00%	-1.49%	15 000	124 464	1 171
УК Южный Кузбасс	UKUZ	44.958	0.00%	0.00%	22 029		1 623

Источник: РТС, Bloomberg

Российские ADR/GDR

Эмитент	Тикер	Акции в ADR	Валюта торгов	Цена закрытия	Изменение, %	Объем, к\$
Аэрофлот	AETG		EUR	170.890	2.66%	
Башнефть	AK6		EUR	21.000	-4.55%	1.10
ALPHABANKSPONSADR	ALBKY		USD	3.500	-4.11%	
Татнефть	ATAD		USD	22.040	6.42%	10 155.91
АвтоВАЗ	AVVG		EUR	0.820	-16.33%	3.52
Бурятзолото	BYT		EUR	5.300	-3.64%	
Башинформсвязь	BYZ		EUR	0.020	0.00%	
Комстар-ОТС	CMST		USD	2.700	0.00%	348.10
ФКЕвразХолдинг	EVR		USD	15.690	-1.94%	24 868.54
X5	FIVE		USD	9.500	-8.65%	2 605.94
Газпром	GAZ		EUR	11.850	-3.66%	3 122.26
Иркутскэнерго	IRK		EUR	13.000	18.72%	25.10
ЮТК	KUE		EUR	1.400	0.00%	
Кузбассэнерго	KUW		EUR	1.400	0.00%	
Kazakhtelecom	KZTA		EUR	34.000	-5.56%	
Казаньоргсинтез	KZZ		EUR	0.750	-16.67%	
Лукойл	LKOD		USD	32.030	3.76%	283 119.49
Лукойл	LUK		EUR	24.850	4.50%	913.62
Лукойл	LUKOY	1	USD	32.400	7.64%	
МТС	MBT	5	USD	27.990	-10.63%	167 396.03
МТС	MKY	5	EUR	23.120	-10.32%	32.45
МГТС	MOW		EUR	13.500	0.00%	
ТГК-3	MRO		EUR	2.650	0.76%	38.29
Мечел	MTL	3	USD	7.310	-4.94%	13 075.90
НорНикель	NILSY	1	USD	6.000	-9.77%	
НорНикель	NNIA		EUR	4.700	-11.32%	198.67
НОВАТЭК	NVTK	1	USD	31.500	-2.33%	19 986.51
ВолгаТелеком	NZH		EUR	1.000	-16.67%	
Нижнекамскшина	NZK		EUR	1.210	0.00%	
Нижнекамскнефтехим	OAO		EUR	2.230	-3.04%	
Газпром	OGZD		USD	15.200	-4.76%	603 226.11
ПриморскоеМП	PSK		EUR	10.000	5.26%	
Ростелеком	RKMD		USD	26.590	-0.60%	585.94
РамблерМедиа	RMG		USD	6.790	-5.96%	4.75
Ростелеком	ROS	6	USD	27.440	12.27%	2 278.13
Ростелеком	RTL		EUR	21.060	0.86%	95.54
Газпромнефть	SCF		EUR	6.430	-2.28%	277.34
Сургутнефтегаз	SGN		EUR	3.960	2.86%	32.02
Сургутнефтегаз	SGNY		EUR	1.500	-8.54%	45.69
Сургутнефтегаз	SGTPY		USD	2.250	-2.17%	
Сургутнефтегаз	SGTZY	50	USD	5.050	-0.98%	
АФКСистема	SSA	1	USD	3.750	-17.22%	4 663.36
SunInterbrewLtd	SUG		EUR	25.500	0.00%	
SunInterbrewLtdpr.	SUGA		EUR	19.000	0.00%	
СТЗ	SVY		EUR	38.000	-11.63%	22.20
ЦУМ	THT		EUR	35.000	0.00%	
Ютэйр	TYV		EUR	9.000	0.00%	
Ukrnafta	UKAA		EUR	57.500	-8.73%	551.72
Уралсвязьинформ	URL		EUR	1.810	3.43%	22.87
Уралсвязьинформ	URL1		EUR	1.300	0.00%	
Вымпелком	VIP	1	EUR	9.000	-10.71%	133 626.40
ВТБ	VTBR		USD	2.260	5.12%	14 855.43
Возрождение	VZY		EUR	8.000	-5.88%	
Вимм-Билль-Данн	WBD	1	USD	36.330	-4.17%	7 983.08
Вимм-Билль-Данн	WBPA		EUR	27.620	-17.33%	0.83

Источник: Bloomberg

Аналитический отдел

Парфенов Дмитрий

Начальник отдела • Metallургия

Доб. тел.: 6139

parfenov@prospect.com.ru

+ 7 (495) 937-33-63

Ольга Самарец

Потребительский сектор

Доб. тел.: 6170

samarets@prospect.com.ru

Габбасов Роман

Электроэнергетика

Доб. тел.: 6156

gabbasov@prsp.ru

Тычкова Ольга

Транспорт

Доб. тел.: 6114

tychkova@prospect.com.ru

Шульга Роман

Дизайнер

Доб. тел.: 6166

shulga@prospect.com.ru

Трейдинг

+ 7 (495) 937-33-63

Лобанов Александр

Начальник отдела

lobjr@prospect.com.ru

Хмельник Михаил

hnp@prospect.com.ru

Зуев Дмитрий

zouev@prospect.com.ru

Жаворонков Сергей

szhavoronkov@prospect.com.ru

Кузнецова Ирина

kuznetsova@prospect.com.ru

Синельщикова Екатерина

skat@prsp.ru

Инвестиционная компания «Проспект»

Россия, Москва, 123001, 1-ый Голутвинский переулок, д. 6

телефон: +7 (495) 937-33-63

факс: +7 (495) 937-33-60

www.prospect.com.ru

www.prospect.com.ua

Представленная информация базируется на достоверных источниках.

Тем не менее, содержание данного аналитического обзора может использоваться только в информационных целях.

Компания "Проспект" не несет ответственности за точность предоставленных данных.

Данный документ не является предложением на покупку или продажу каких-либо ценных бумаг.

Он также не является рекомендацией на покупку или продажу ценных бумаг, упомянутых в отчете.

Компания и ее сотрудники, включая тех, кто готовил этот отчет, могут иметь позиции, а также покупать и продавать ценные бумаги упомянутых в отчете компаний.

Инвестирование в странах СНГ является исключительно рискованным, поэтому инвесторы должны самостоятельно тщательно проработать свое решение.

Все права на данный аналитический отчет принадлежат ИК "Проспект".

Перепечатка целиком или отдельными частями без письменного разрешения компании "Проспект" не допускается.