

12.04.2021

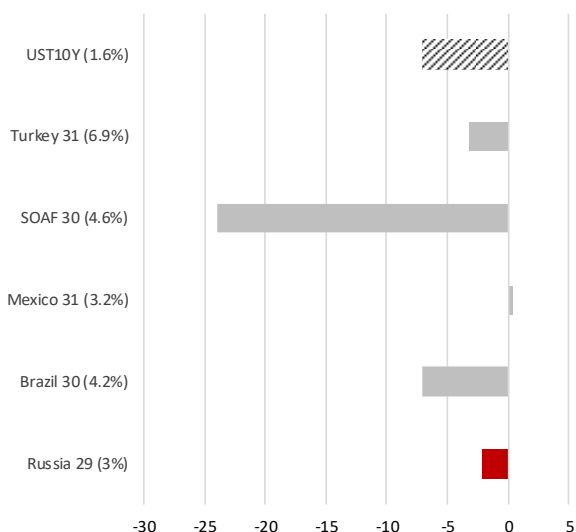
Еженедельный мониторинг рынка еврооблигаций



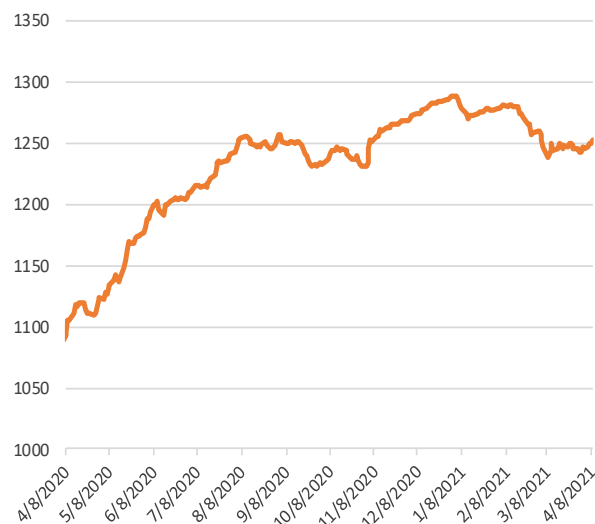
Обзор российского рынка

Рост доходностей UST немного сбавил темп – и индекс долларового долга развивающихся стран залег в боковик. На фоне роста рисков геополитики российские суверенные еврооблигации чувствовали себя на прошлой неделе чуть хуже аналогов из EM, сдвинувшись вверх по доходности в среднем на 3 б. п. вдоль кривой.

Динамика доходности 10-летних долларовых евробондов за прошлую неделю (базисные пункты)

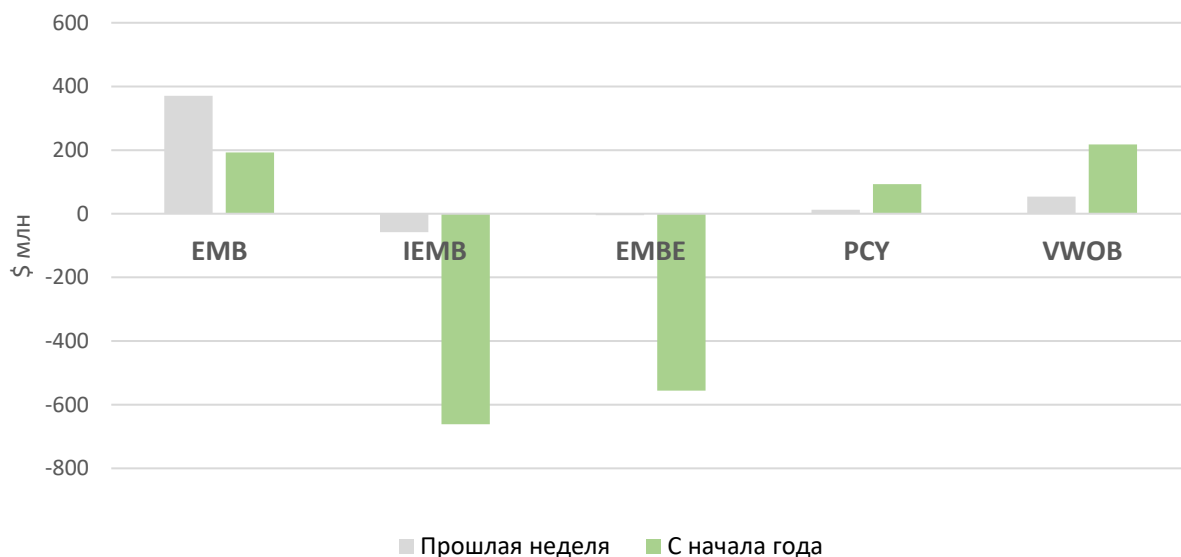


Индекс долларового долга EM (Bloomberg Barclays EM USD Aggregate Total Return Index)

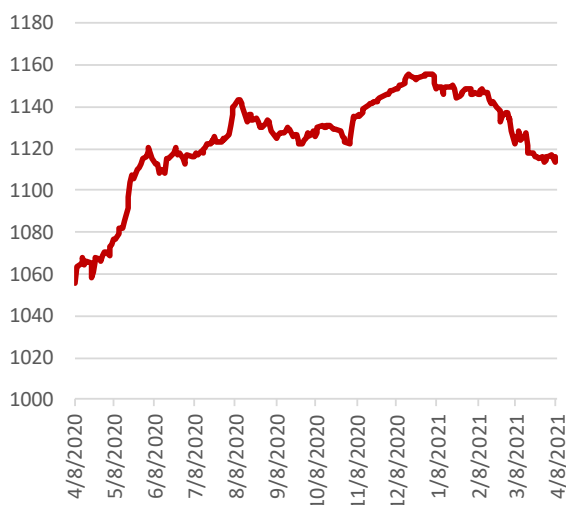


Крупнейший фонд, специализирующийся на hard currency облигациях развивающихся стран – iShares J.P. Morgan USD Emerging Markets Bond ETF (EMB US) – на фоне стабилизации на рынке UST показал неплохой приток средств на прошлой неделе.

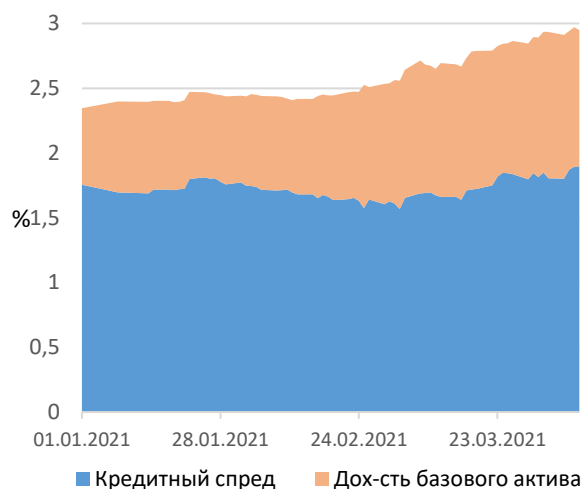
Крупнейшие ETF, специализирующие на hard currency облигациях EM



Индекс российского рынка еврооблигаций total return, б. п.



Структура доходности российских долларовых евробондов 1-го эшелона (средняя дюрация 6 лет)



Обстановка на «вторичке» не меняется – цены бумаг умеренно переписываются вниз. Первичный рынок замер, что немного удивляет, учитывая, что сейчас еще можно разместиться по невысоким ставкам.

Лидеры и аутсайдеры (2 – 9 апреля 2021 г.)

Выпуск	Изм. цены за период, п. п.	Текущая цена, %	Максимальная цена за 12М, %	Выпуск	Изм. цены за период, п. п.	Текущая цена, %	Минимальная цена за 12М, %
RUALRU 4.85 02/01/23	0.5	102.4	102.9	ALFARU 5.95 04/15/30	-1.1	101.6	93.6
VIP 7 1/4 04/26/23	0.2	108.7	111.7	GAZPRU 8 5/8 04/28/34	-1.0	141.2	140.9
CRBKMO 5.15 02/20/24	0.2	105.2	108.0	GAZPRU 7.288 08/16/37	-0.9	131.3	130.7
CRBKMO 8 7/8 PERP	0.2	99.8	100.8	RUSSIA 5.1 03/28/35	-0.8	114.8	114.6
RURAIL 2.2 05/23/27	0.2	104.1	106.5	CRBKMO 4.7 01/29/25	-0.7	100.1	93.3

Доходности базового актива взяли паузу, что неудивительно, учитывая какой темп они набрали в начале этого года. Впрочем, инвесторы в долг EM не спешат расслабляться.

Recommendation list (российский риск)

Ниже приведены наиболее интересные, на наш взгляд, текущие идеи в российском сегменте еврооблигаций с точки зрения сочетания риска и доходности.

Эмитент	Торговый код облигации	Валюта	Рейтинг	Цена, %	Дюрация, лет	Доходность к погашению (оферте)	ISIN
<i>Суверенный сегмент</i>							
Минфин РФ	RUSSIA 28	Долл.	BBB-	165,3	5,4	2,7%	XS0088543193
<i>Короткая дюрация</i>							
Альфа-банк	ALFARU 8 perp	Долл.	B (Fitch)	102,5	0,9	4,1%	XS1513741311
<i>Средняя дюрация</i>							
«Норникель»	GMKNRM 25	Долл.	BBB-	99,7	4,0	2,6%	XS2134628069
<i>Высокодоходные выпуски</i>							
ВТБ	VTB perp	Долл.	-	107,8	1,6	4,3%	XS0810596832
<i>Выпуски в евро</i>							
Минфин РФ	RUSSIA 27	Евро	BBB (Fitch)	99,3	6,6	1,3%	RU000A102CK5
ВЭБ.РФ	VEBBNK 23	Евро	BBB-	105,8	2,0	0,9%	XS0893212398
«РЖД»	RURAIL 27	Евро	BBB	104,1	5,7	1,5%	XS1843437036
«Газпром»	GAZPRU perp	Евро	BB	100,8	4,6	3,6%	XS2243636219
<i>Выпуски в других валютах</i>							
Альфа-банк	ALFARU 25	Руб.	AA+ (АКРА)	98,5	3,5	7,2%	XS2107554896

RUSSIA 28

В отличие от корпоративных бумаг при продаже (погашении) суверенных еврооблигаций доход в виде курсовой разницы полностью освобожден от уплаты НДФЛ. Иными словами, с точки зрения налогообложения еврооблигации Минфина вполне сопоставимы с прямым инвестированием в доллары или евро, при этом держатель евробонда получает еще и купонный доход. В этой связи отметим уровень доходности данной бумаги (2,6%), что выглядит интересно в сравнении со ставками по долларовым депозитам в банках. Из-за минимального уровня номинала среди еврооблигаций Минфина (\$ 10 тыс. против \$ 200 тыс. у других бумаг), RUSSIA 28 является самым ликвидным выпуском на Мосбирже в линейке евробондов **Минфина РФ**. С 2021 г. купон по суверенным облигациям начинает облагаться налогом, однако, вследствие того, что RUSSIA 28 обращается на организованном рынке ценных бумаг (Мосбирже) и срок ее погашения превышает 3 года, у ее держателя есть возможность претендовать на налоговый вычет. Из-за американских санкций Минфин РФ с 2020 г. не размещает новые долларовые евробонды, что создает дефицит бумаг с российским суверенным риском по мере погашения выпусков. Отметим, что данный выпуск, благодаря своей очень высокой ставке купона (12,75% годовых), предлагает интересный уровень текущей доходности - отношение купонных выплат, ожидающихся в течение ближайших 12 месяцев, к текущей рыночной цене.

ALFARU 8.0% Perp

В сегменте коротких долларовых бумаг нам кажется интересным один из двух «вечных» выпусков **Альфа-банка** с купоном 8,0% - ближайший колл по этой бумаге (по номиналу) запланирован на 3 февраля будущего года. Это будет первой возможностью для эмитента отозвать евробонд, обслуживание которого обходится, на наш взгляд, неоправданно дорого в текущих условиях все еще довольно низких процентных ставок (бумага размещена в 2016 г., когда ставки были на локальных максимумах). В этой связи мы считаем, что шанс реализации первого же колл-опциона эмитентом весьма велик. Отметим, что доходность к коллу в феврале следующего года составляет чуть более 4%. В случае нереализации колла держатели данной бумаги будут премированы высокой ставкой купона.

GMKNRM 25

Купон по еврооблигациям облагается налогом, поэтому можно выделить выпуски со сравнительно невысоким купоном, к которым относится, например, выпуск «**Норникеля**» с погашением в 2025 г. Он размещен в сентябре прошлого года – в период, когда российские эмитенты размещались по минимальным в постсоветской истории России ставкам. Так, данный 5-летний выпуск был размещен под 2,55% годовых. Отметим, что он имеет листинг на Мосбирже, в то время как обращение на организованном рынке дает возможность держателям получить налоговый вычет (напомним, что кроме купона налогом по корпоративным и банковским еврооблигациям облагается и валютная переоценка). При удержании ценной бумаги в портфеле более трех лет инвестор имеет право подать на налоговый вычет в размере до 3 млн руб. в год за каждый полный год по истечении трех лет. Отметим, что по данному выпуску предусмотрен *makewhole* колл-опцион. Данный тип колла позволяет заемщику отозвать выпуск раньше наступления срока погашения, выплатив за это держателю определенную компенсацию, которая выражается в виде заранее установленной премии в доходности к базовой бумаге (для долларовых бумаг используется сравнимая по сроку погашения UST). Если бы «Норникель» решил сейчас отозвать данный евробонд по *makewhole* колл-опциону, то он мог бы это сделать по цене 106,8% от номинала.

VTB perp

Сейчас у эмитентов открываются широкие возможности для рефинансирования своих долгов по более низким ставкам. Наивысшими уровнями купонов характеризуются так называемые «бессрочные» бумаги российских банков. В текущей реальности низких процентных ставок купоны по данным бумагам (8-9%) выглядят настоящим анахронизмом, и мы полагаем, что, как минимум, некоторые из эмитентов предпочтут заменить имеющиеся евробонды на более дешевые для обслуживания выпуски, отозвав их по первому же колл-опциону. Отметим, что в случае неотзыва по коллу держатель бумаги премируется высокой текущей доходностью (по этому показателю бессрочные бумаги являются безусловными лидерами в евробондовом сегменте). В частности, мы выделяем евробонд **VTB**, который активно торгуется на Мосбирже с минимальным лотом в 1 тыс. долл. Отметим, что данный евробонд является маргинальным в ИГ «Финам», вследствие чего его доходность можно потенциально увеличить.

RUSSIA 27 (EUR)

В условиях низких доходностей валютная переоценка весьма негативно сказывается на уровне доходов инвесторов в российские еврооблигации. Естественной возможностью избежать этого является выбор в качестве объектов для инвестирования тех бумаг, в отношении которых применяется льготный режим налогообложения – еврооблигаций Минфина РФ. Мы предлагаем обратить внимание на недавно размещенные евровые бумаги – в частности, на **суверенный выпуск с погашением в 2027 г.** Отметим его сравнительно невысокий купон (1,125%) - что опять-таки примечательно с точки зрения налогообложения.

VEBBNK 23 (EUR)

В отличие от номинированных в долларах еврооблигаций, российский евровый сегмент пока не полностью оправился от последствий текущего кризиса с точки зрения ценовых уровней. Среди сравнительно коротких бумаг нашим фаворитом в данном сегменте является старший выпуск **ВЭБ.РФ** с погашением в феврале 2023 г. Он имеет листинг на Мосбирже и минимальную лотность в размере 1 бумага (1 тыс. евро).

RURAIL 27 (EUR)

Как и другие евробонды в единой европейской валюте, выпуск «**РЖД**» с погашением в 2027 г. пока не достиг своих ценовых уровней, отмечавшихся в канун пандемии. Мы связываем перспективы его восстановления прежде всего с тем, что данный евробонд является «зеленым» выпуском, спрос на который предъявляют так называемые ESG-фонды. Собственно, он стал первой облигацией такого типа, размещенной российской компанией на внешнем рынке. Отметим, что данный сегмент облигационного рынка является одним из самых быстрорастущих в мире.

GAZPRU perp (EUR)

После того, как в октябре 2020 г. «**Газпром**» разместил дебютный «вечный» выпуск в единой европейской валюте, инвесторы получили номинированный в евро высокодоходный инструмент от надежного эмитента с российским риском. Первый колл-опцион по номиналу предусмотрен в октябре 2025 г. Купон (3,897%) выплачивается раз в год. В отличие от бессрочников от эмитентов финансового сектора, которые могут быть списаны или конвертированы в акции в случае снижения достаточности капитала эмитента, вечный выпуск «Газпрома» не подвержен такому риску. Правда, эмитент по

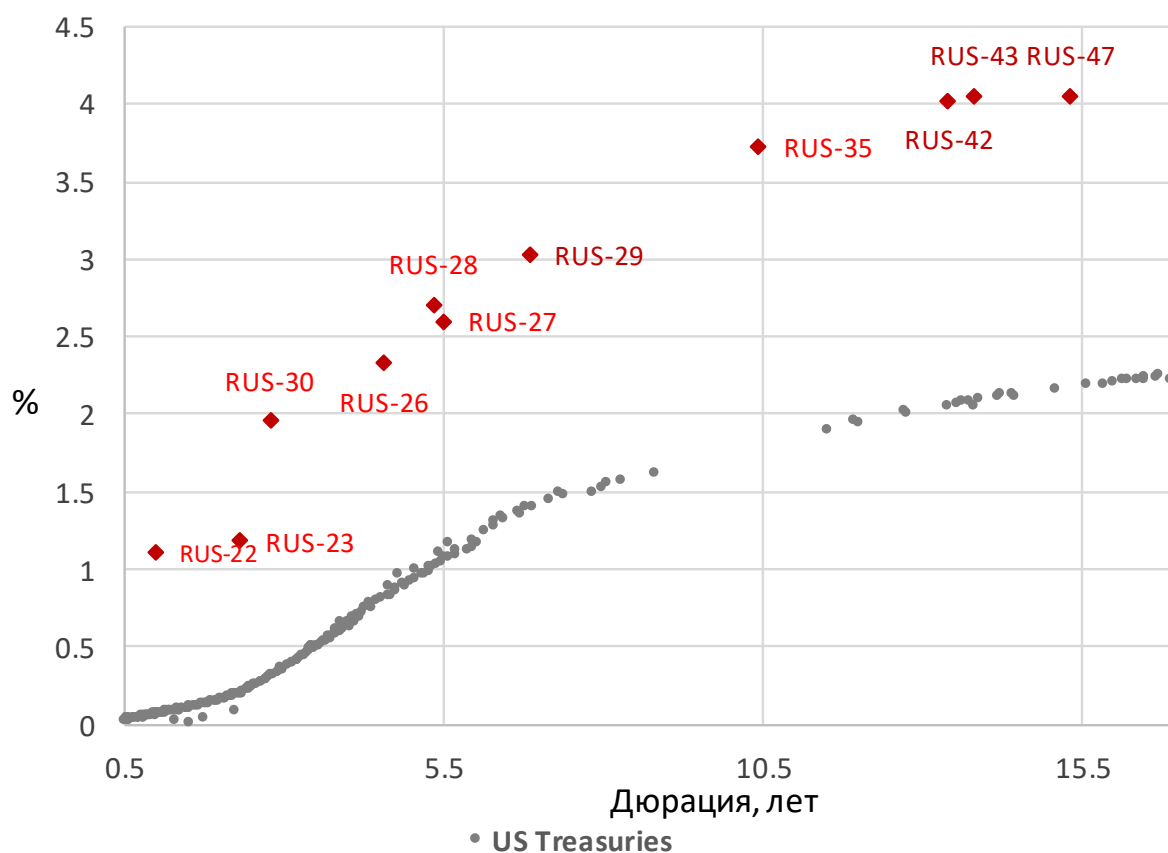
своему усмотрению может не выплатить купон (что не повлечет его техдефолта), однако, невыплаченные купоны будут капитализированы. На фоне роста рыночной волатильности спред в доходности к старшим бумагам сейчас находится у своих максимальных значений, что выглядит интересно.

ALFARU 25 (руб.)

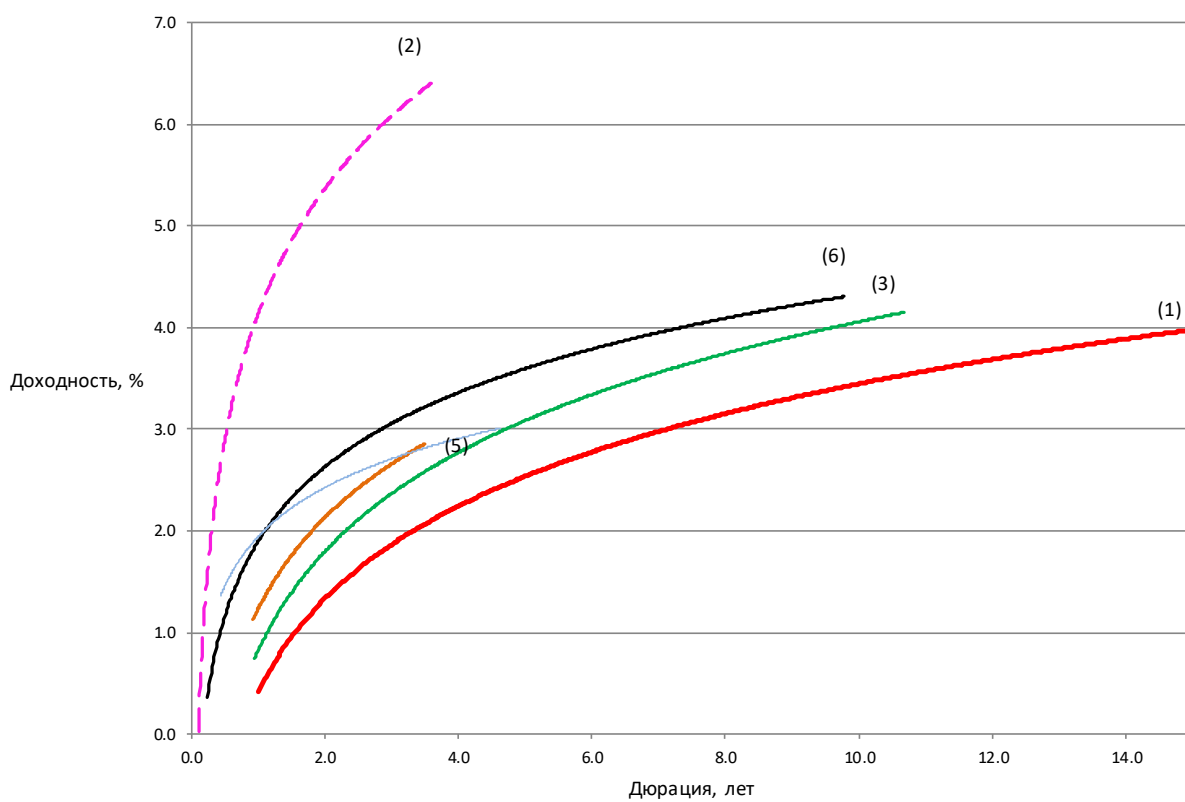
Сектор номинированных в рублях евробондов находится несколько в тени интересов инвесторов, что обусловлено внебиржевым характером торгов данными инструментами, а также сравнительно высоким минимальным лотом (10 млн руб.). Между тем, дюрация российского внутреннего рублевого корпоративного облигационного рынка невелика (менее 3 лет), в частности, из-за того, что по многим даже длинным бумагам предусмотрены пут-опционы. И это, не говоря еще о том, что уровень биржевой ликвидности большинства рублевых долговых бондов, размещенных на локальном рынке, оставляет желать лучшего. В этом контексте старший рублевый евробонд **Альфа-Банка** с погашением в январе 2025 г., по которому не предусмотрены опции досрочного отзыва и/или пересмотра уровня купона, на наш взгляд, заслуживает внимания. Сейчас по данной бумаге можно зафиксировать доходность 7%. Из-за того, что данный выпуск размещен относительно недавно – в январе этого года – купон по нему сравнительно невелик, что важно с точки зрения налогообложения. Отметим, что одним из факторов повышения сравнительной привлекательности рублевых евробондов является отмена с 2021 г. налоговых льгот в отношении купонного дохода по ОФЗ и локальным рублевым корпоративным облигациям, выпущенным в 2017-2019 гг. Таким образом, соотношение «низкий купон/высокая доходность» у рублевого евробонда Альфа-Банка с погашением в 2025 г., на наш взгляд, выглядит интересно.

Российские суверенные долларовые еврооблигации

Торговый код облигации	Эмитент	Ранг выплат	ISIN	Цена	Доходность к погашению(оферте), %	Купон, %
Russia-22	РФ	Ст.необесп.	XS0767472458	103.3	1.1	4.5
Russia-23	РФ	Ст.необесп.	XS0971721450	108.8	1.2	4.875
Russia-26	РФ	Ст.необесп.	RU000A0JWHA4	111.6	2.3	4.75
Russia-27	РФ	Ст.необесп.	RU000A0JXTS9	109.4	2.6	4.25
Russia-28	РФ	Ст.необесп.	XS0088543193	165.3	2.7	12.75
Russia-29	РФ	Ст.необесп.	RU000A0ZYYN4	109.5	3.0	4.375
Russia-30	РФ	Ст.необесп.	XS0114288789	115.4	2.0	7.5
Russia-35	РФ	Ст.необесп.	RU000A1006S9	114.9	3.7	5.1
Russia-42	РФ	Ст.необесп.	XS0767473852	122.5	4.0	5.625
Russia-43	РФ	Ст.необесп.	XS0971721963	126.7	4.1	5.875
Russia-47	РФ	Ст.необесп.	RU000A0JXU14	119.2	4.1	5.25



Отраслевая карта российского рынка долларовых облигаций



— (1) Суверенная кривая

— (2) Частные банки

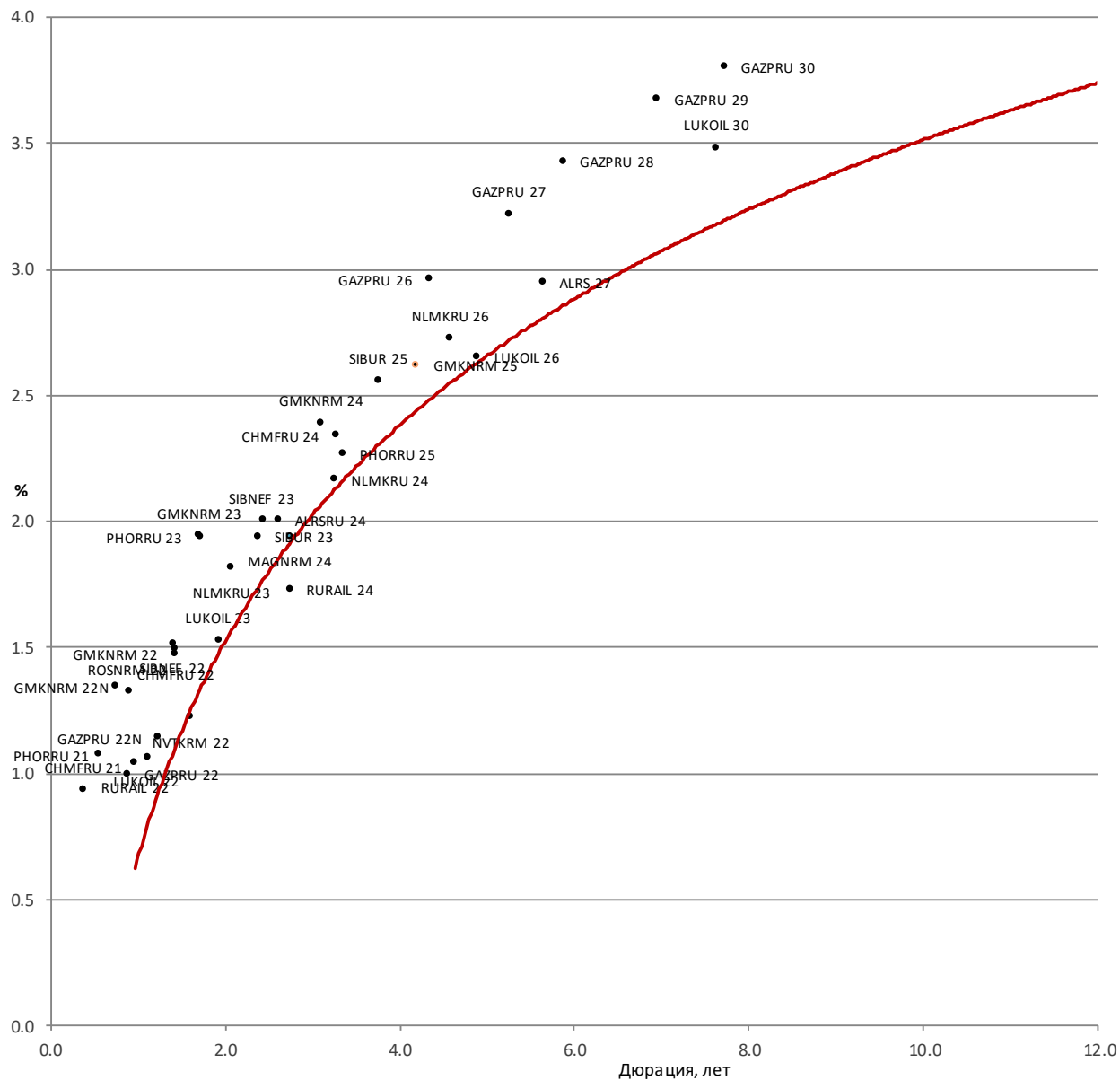
— (3) Нефть и газ

— (5) Телекомы

— (6) Госбанки

— (4) Металлы и добыча

Карта доходности российских долларовых еврооблигаций нефинансового сектора с рейтингом не ниже суверенного



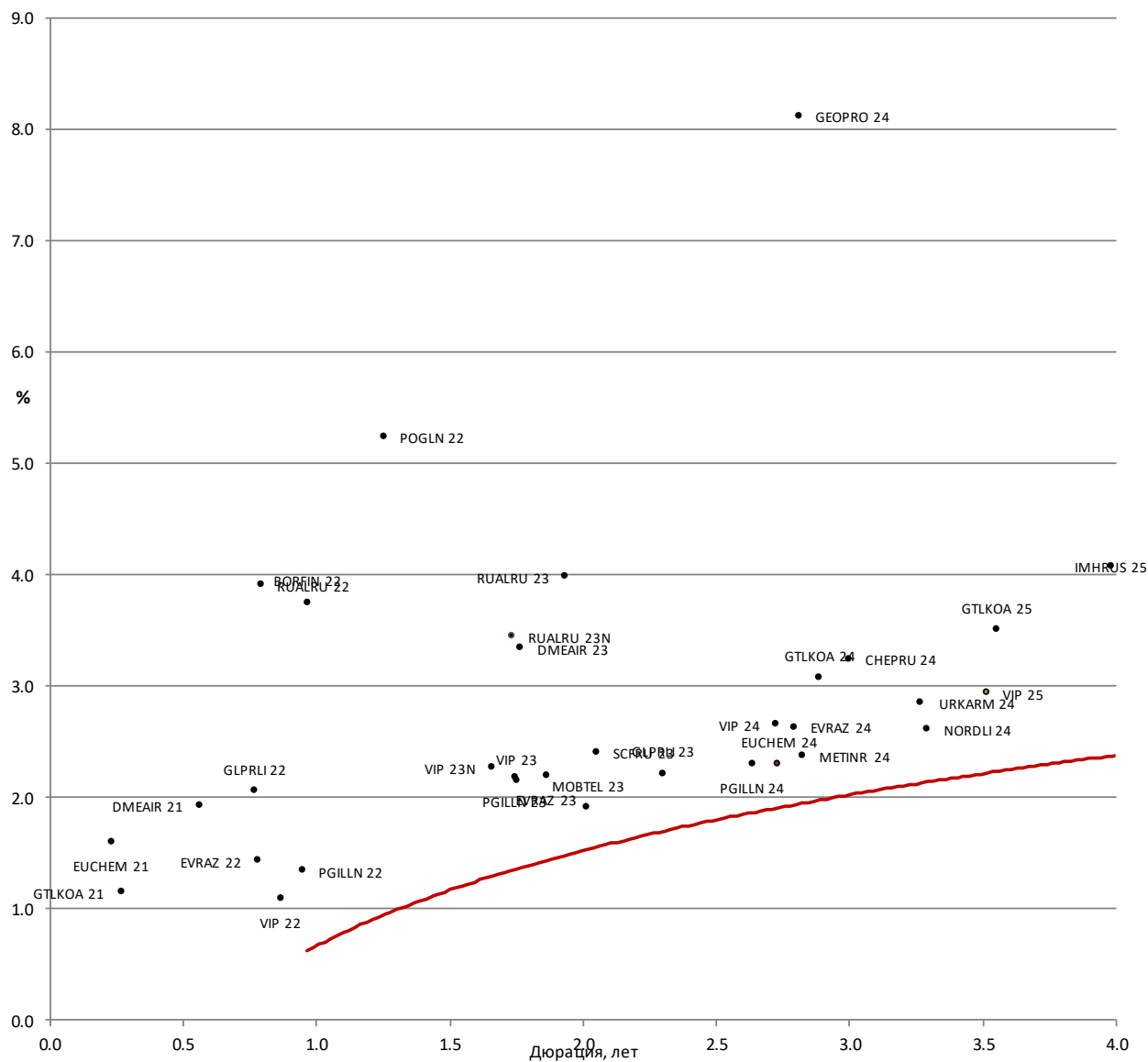
Российские корпоративные долларовые еврооблигации нефинансового сектора с рейтингом не ниже суверенного

Торговый код облигации	Эмитент	Ранг выплат	ISIN	Цена	Доходность к погашению (оферте), %	Купон, %
ALRSRU 24	«Алроса»	Ст.необесп.	XS1843441731	107.0	2.0	4.65
ALRSRU 27	«Алроса»	Ст.необесп.	XS2010030919	100.8	2.9	3.1
CHMFRU 21	«Северсталь»	Ст.необесп.	XS1567051443	101.1	0.9	3.85
CHMFRU 22	«Северсталь»	Ст.необесп.	XS0841671000	106.6	1.5	5.9
CHMFRU 24	«Северсталь»	Ст.необесп.	XS2046736919	102.6	2.3	3.15
GAZPRU 22	«Газпром»	Ст.необесп.	XS0290580595	104.9	1.0	6.51
GAZPRU 22N	«Газпром»	Ст.необесп.	XS0805570354	104.8	1.1	4.95
GAZPRU 26	«Газпром»	Ст.необесп.	XS1951084471	109.8	3.0	5.15
GAZPRU 27	«Газпром»	Ст.необесп.	XS1585190389	109.3	3.2	4.95
GAZPRU 27N	«Газпром»	Ст.необесп.	XS2196334671	98.6	3.2	3
GAZPRU 28	«Газпром»	Ст.необесп.	XS0885736925	109.2	3.4	4.95
GAZPRU 29	«Газпром»	Ст.необесп.	XS2291819980	95.1	3.7	2.95
GAZPRU 30	«Газпром»	Ст.необесп.	XS2124187571	95.9	3.8	3.25
GAZPRU 34	«Газпром»	Ст.необесп.	XS0191754729	141.0	4.5	8.625
GAZPRU 37	«Газпром»	Ст.необесп.	XS0316524130	131.3	4.6	7.288
GMKNRM 22	«Норникель»	Ст.необесп.	XS1298447019	107.6	1.5	6.625
GMKNRM 22N	«Норникель»	Ст.необесп.	XS1622146758	101.8	1.3	3.849
GMKNRM 23	«Норникель»	Ст.необесп.	XS1589324075	103.7	1.9	4.1
GMKNRM 24	«Норникель»	Ст.необесп.	XS2069992258	103.1	2.4	3.375
GMKNRM 25	«Норникель»	Ст.необесп.	XS2134628069	99.7	2.6	2.55
LUKOIL 22	«Лукойл»	Ст.необесп.	XS0304274599	106.4	1.1	6.656
LUKOIL 23	«Лукойл»	Ст.необесп.	XS0919504562	106.0	1.5	4.563
LUKOIL 26	«Лукойл»	Ст.необесп.	XS1514045886	110.8	2.7	4.75
LUKOIL 30	«Лукойл»	Ст.необесп.	XS2159874002	103.0	3.5	3.875
MAGNRM 24	«ММК»	Ст.необесп.	XS1843434959	106.9	1.9	4.375

Российские долларовые еврооблигации нефинансового сектора с рейтингом не ниже суверенного (продолжение)

Торговый код облигации	Эмитент	Ранг выплат	ISIN	Цена	Доходность к погашению (оферте), %	Купон, %
NLMKRU 23	«НЛМК»	Ст.необесп.	XS1405775617	105.7	1.8	4.5
NLMKRU 24	«НЛМК»	Ст.необесп.	XS1577953174	106.0	2.2	4
NLMKRU 26	«НЛМК»	Ст.необесп.	XS1843435337	109.4	2.7	4.7
NVTKRM 22	«НОВАТЭК»	Ст.необесп.	XS0864383723	105.3	1.2	4.422
PHORRU 21	«ФосАгро»	Ст.необесп.	XS1599428726	101.6	1.1	3.95
PHORRU 23	«ФосАгро»	Ст.необесп.	XS1752568144	103.5	1.9	3.949
PHORRU 25	«ФосАгро»	Ст.необесп.	XS2099039542	102.6	2.3	3.05
ROSNRM 22	«Роснефть»	Ст.необесп.	XS0861981180	102.6	1.3	4.199
RURAIL 22	«РЖД»	Ст.необесп.	XS0764220017	104.5	1.0	5.7
RURAIL 24	«РЖД»	Ст.необесп.	XS1574068844	107.4	1.7	4.375
SIBNEF 22	«Газпромнефть»	Ст.необесп.	XS0830192711	104.0	1.5	4.375
SIBNEF 23	«Газпромнефть»	Ст.необесп.	XS0997544860	110.2	2.0	6
SIBUR 23	«СИБУР»	Ст.необесп.	XS1693971043	105.3	1.9	4.125
SIBUR 25	«СИБУР»	Ст.необесп.	XS2199713384	101.5	2.6	2.95

Карта доходности российских долларовых еврооблигаций нефинансового сектора с рейтингом ВВ+/В- к российской суверенной кривой



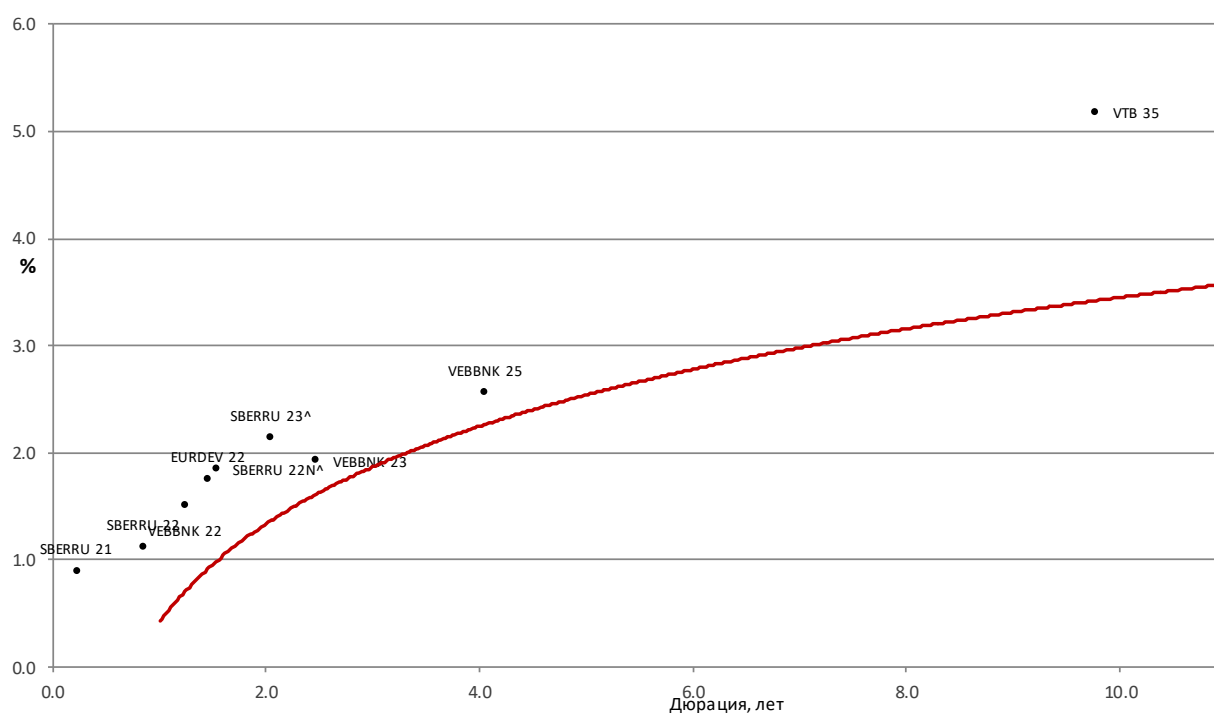
Российские корпоративные долларовые еврооблигации нефинансового сектора с рейтингом ВВ+/В-

Торговый код облигации	Эмитент	Ранг выплат	ISIN	Цена	Доходность к погашению(оферте), %	Купон, %
BORFIN 22	Borets Finance	Ст.необесп.	XS1596115409	102.6	3.8	6.5
BORFIN 26	Borets Finance	Ст.необесп.	XS2230649225	103.7	5.2	6
CHEPRU 24	Сhep Pipe	Ст.необесп.	XS2010044548	103.8	3.2	4.5
HCDNDA 21	Группа DME	Ст.необесп.	XS1516324321	102.3	1.9	5.875
HCDNDA 23	Группа DME	Ст.необесп.	XS1772800204	103.1	3.3	5.075
HCDNDA 28	Группа DME	Ст.необесп.	XS2278534099	102.4	4.9	5.35
EUCHEM 21	«Еврохим»	Ст.необесп.	XS1632225154	100.5	1.6	3.95
EUCHEM 24	«Еврохим»	Ст.необесп.	XS1961080501	109.0	2.3	5.5
EVRAZ 22	«ЕВРАЗ»	Ст.необесп.	XS1405775377	104.2	1.4	6.75
EVRAZ 23	«ЕВРАЗ»	Ст.необесп.	XS1533915721	106.0	2.2	5.375
EVRAZ 24	«ЕВРАЗ»	Ст.необесп.	XS1843443273	107.4	2.6	5.25
EVRAZ 24	«ЕВРАЗ»	Ст.необесп.	XS1843443273	98.9	8.1	7.75
GEOPRO 24	GeoPro	Ст.необесп.	XS2008618501	103.7	2.1	6.872
GLPRLI 23	Global Ports	Ст.необесп.	XS1405775450	110.1	2.2	6.5
GTLKOA 21	«ГТЛК»	Ст.необесп.	XS1449458915	101.3	1.2	5.95
GTLKOA 24	«ГТЛК»	Ст.необесп.	XS1577961516	106.1	3.1	5.125
GTLKOA 25	«ГТЛК»	Ст.необесп.	XS1713473608	109.1	3.5	5.95
GTLKOA 26	«ГТЛК»	Ст.необесп.	XS2010044381	105.7	3.7	4.949
GTLKOA 27	«ГТЛК»	Ст.необесп.	XS2131995958	101.8	4.3	4.65
GTLKOA 28	«ГТЛК»	Ст.необесп.	XS2249778247	101.9	4.5	4.8
IMHRUS 25	«КОКС»	Ст.необесп.	XS2232013263	107.3	4.1	5.9
METINR 24	«Металлоинвест»	Ст.необесп.	XS1603335610	107.2	2.4	4.85
MOBTEL 23	«МТС»	Ст.необесп.	XS0921331509	106.4	1.9	5
NORDLI 24	Nordgold	Ст.необесп.	XS2060792236	105.0	2.6	4.125
PGILLN 22	«Полюс»	Ст.необесп.	XS1405766384	103.2	1.3	4.699
PGILLN 23	«Полюс»	Ст.необесп.	XS1533922933	105.4	2.2	5.25
PGILLN 24	«Полюс»	Ст.необесп.	XS1713474325	106.4	2.3	4.7

Российские корпоративные долларовые еврооблигации нефинансового сектора с рейтингом ВВ+/В- (продолжение)

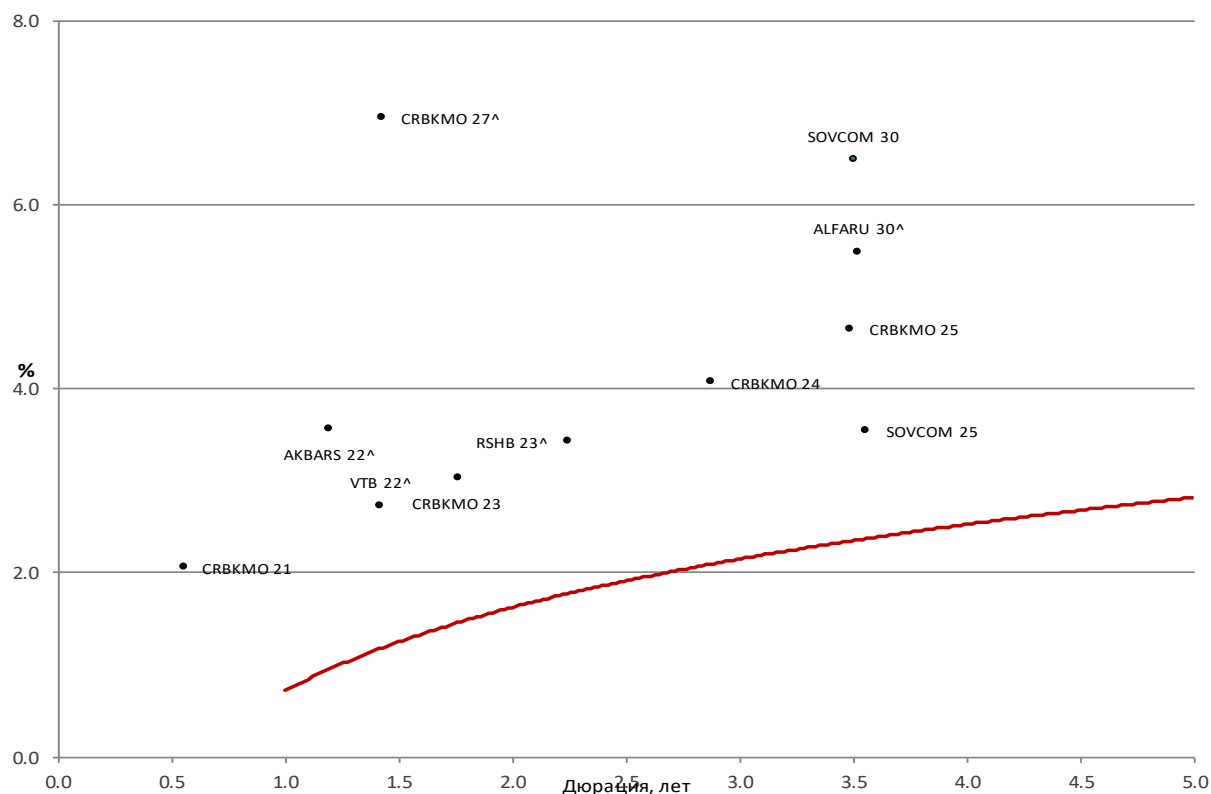
Торговый код облигации	Эмитент	Ранг выплат	ISIN	Цена	Доходность к погашению (оферте), %	Купон, %
POGLN 22	Petropavlovsk	Ст.необесп.	XS1711554102	103.7	5.2	8.125
RUALRU 22	«РУСАЛ»	Ст.необесп.	XS1533921299	100.9	3.9	5.125
RUALRU 23	«РУСАЛ»	Ст.необесп.	XS1577964965	102.6	4.0	5.3
RUALRU 23N	«РУСАЛ»	Ст.необесп.	XS1759468967	102.4	3.5	4.85
SCFRU 23	«Совкомфлот»	Ст.необесп.	XS1433454243	106.2	2.4	5.375
TRUBRU 27	«ТМК»	Ст.необесп.	XS2116222451	101.1	4.1	4.3
URKARM 24	«Уралкалий»	Ст.необесп.	XS2010040397	103.8	2.9	4
VIP 22	VimpelCom	Ст.необесп.	XS0643183220	105.6	1.1	7.504 3
VIP 23N	VimpelCom	Ст.необесп.	XS1400710726	108.7	2.8 (2.3)	7.25
VIP 23	VimpelCom	Ст.необесп.	XS0889401724	106.8	2.2	5.95
VIP 24	VimpelCom	Ст.необесп.	XS1625994618	106.4	2.8 (2.7)	4.95
VIP 25	VimpelCom	Ст.необесп.	XS2058691663	103.7	3 (2.9)	4

Российские долларовые еврооблигации банковского сектора с рейтингом не ниже ВВ+



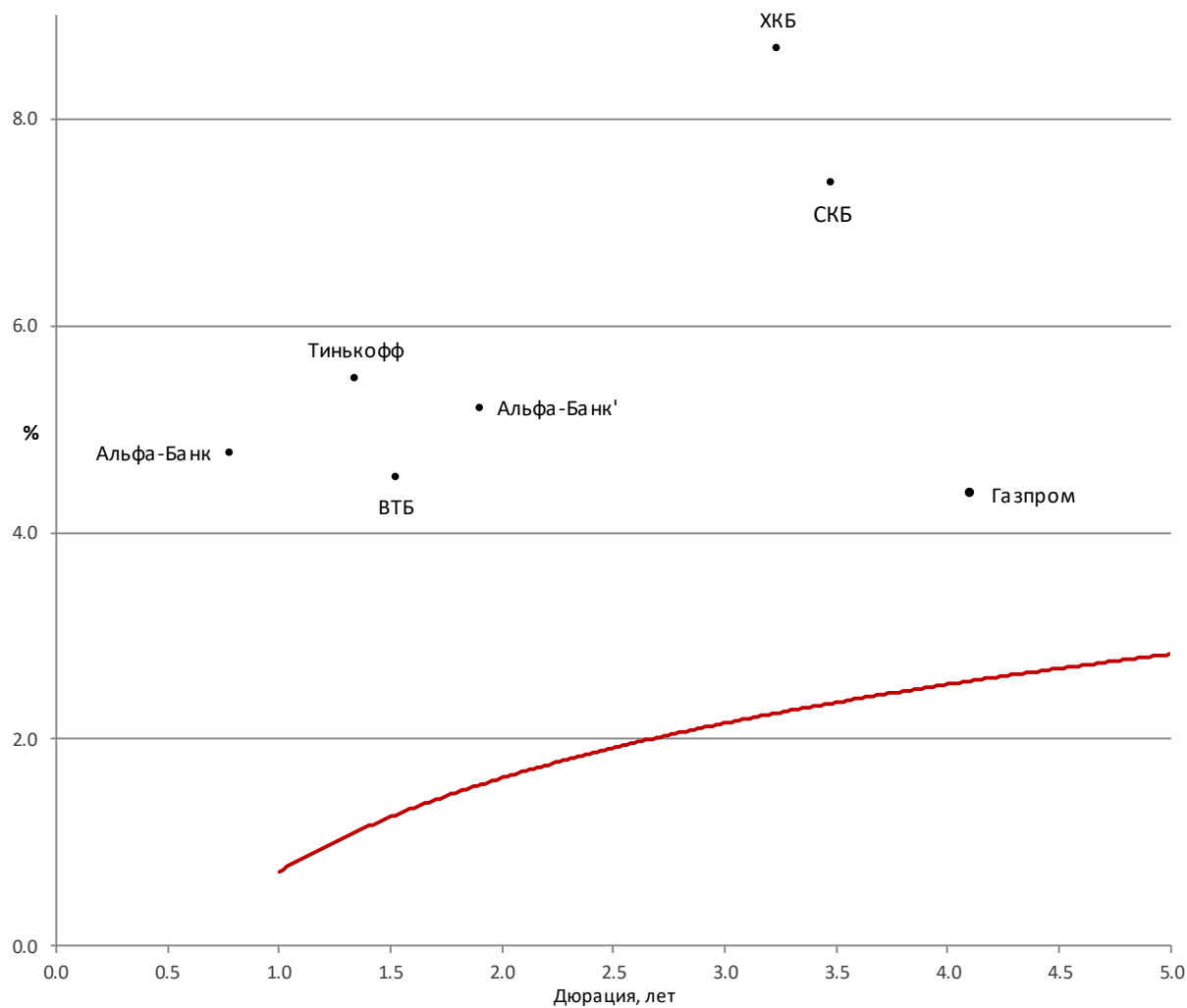
Торговый код облигации	Эмитент	Ранг выплат	ISIN	Цена	Доходность к погашению (оферте), %	Купон, %
ALFARU 21	Альфа-банк	Ст.необесп.	XS0620695204	100.5	-0.8	7.75
EURDEV 22	ЕАБР	Ст.необесп.	XS0831571434	104.5	1.6	4.767
SBERRU 21	Сбербанк	Ст.необесп.	XS0638572973	101.0	0.6	5.717
SBERRU 22	Сбербанк	Ст.необесп.	XS0743596040	104.1	1.1	6.125
SBERRU 22N^	Сбербанк	Суборд.	XS0848530977	105.0	1.9	5.125
SBERRU 23^	Сбербанк	Суборд.	XS0935311240	106.1	2.3	5.25
VEBBNK 22	ВЭБ.РФ	Ст.необесп.	XS0800817073	105.4	1.6	6.025
VEBBNK 23	ВЭБ.РФ	Ст.необесп.	XS0993162683	110.0	2.0	5.942
VEBBNK 25	ВЭБ.РФ	Ст.необесп.	XS0559915961	117.5	2.7	6.8
VTB 35	ВТБ	Ст.необесп.	XS0223715920	110.8	5.2	6.25

Российские долларовые еврооблигации банковского сектора с рейтингом ниже суверенного



Торговый код облигации	Эмитент	Ранг выплат	ISIN	Цена	Доходность к погашению (оферте), %	Купон, %
AKBARS 22	«АК БАРС»	Обеспеч.	XS0805131439	105.4	3.6	8
ALFARU 30^	Альфа-банк	Суборд.	XS2063279959	101.6	5.4 (5.5)	5.95
CRBKMO 21	«Кредитный банк Москвы»	Ст.необесп.	XS1510534677	102.1	2.1	5.875
CRBKMO 23	«Кредитный банк Москвы»	Ст.необесп.	XS1759801720	104.5	3.0	5.55
CRBKMO 24	«Кредитный банк Москвы»	Ст.необесп.	XS1964558339	109.0	4.1	7.121
CRBKMO 25	«Кредитный банк Москвы»	Ст.необесп.	XS2099763075	100.1	4.7	4.7
CRBKMO 27^	«Кредитный банк Москвы»	Суборд.	XS1589106910	100.7	6.5 (7)	7.5
RSHB 23^	Россельхозбанк	Суборд.	XS0979891925	112.1	3.4	8.5
SOVCOM 25	Совкомбанк	Ст.необесп.	XS2291914971	99.5	3.5	3.4
SOVCOM 30^	Совкомбанк	Суборд.	XS2010043656	105.2	6.5	8
VTB 22^	ВТБ	Суборд.	XS0842078536	106.2	2.7	6.95

Карта доходности российских долларовых бессрочников



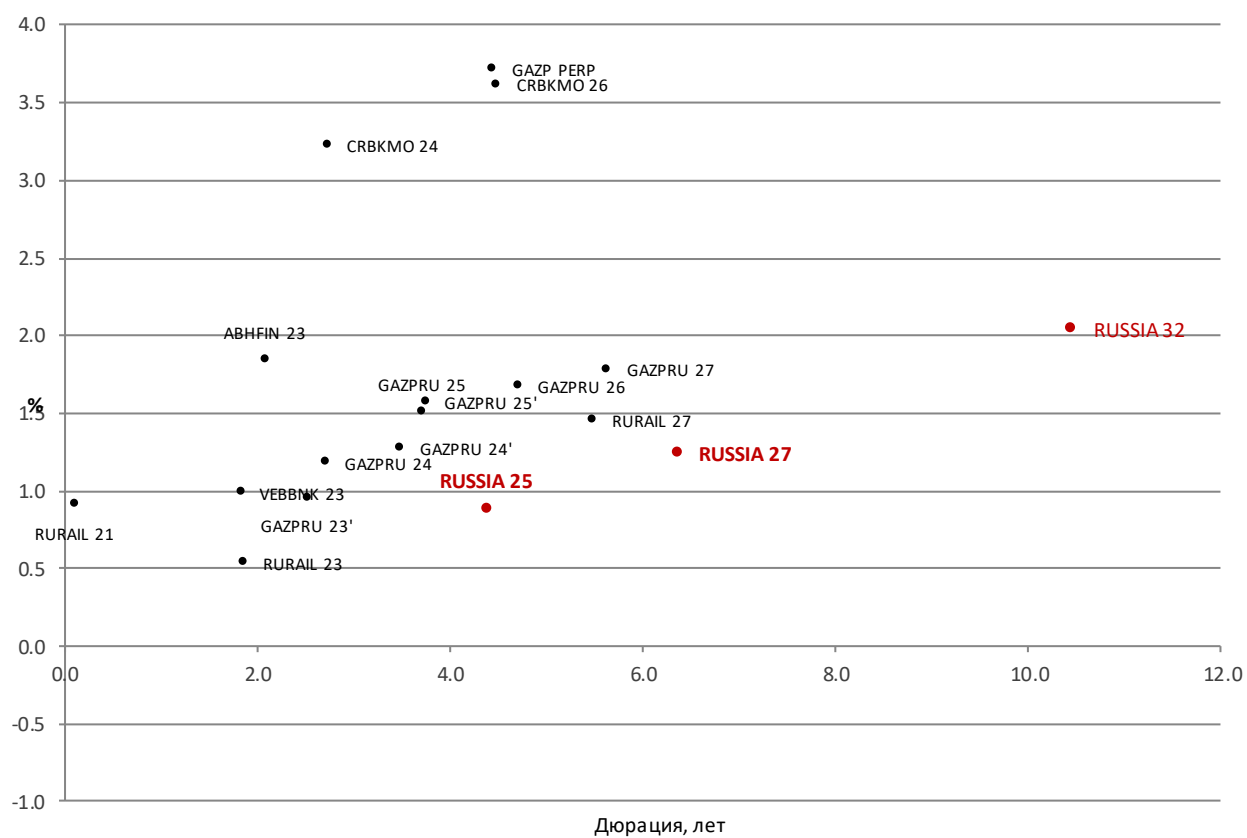
Российские долларовые бессрочные еврооблигации

Эмитент	Композитный рейтинг	Ранг выплат	ISIN	Купон, %	Цена	Текущая доходность, %	Дата ближ. колла	Доходность к ближайшему колла, %
Альфа-Банк	NR	Мл. суборд.	XS1513741311	8.000	102.5	7.8	2/3/2022	4.8
Альфа-Банк'	B	Мл. суборд.	XS1760786340	6.950	103.4	6.7	4/30/2023	5.2
Вост. Экспресс	NR	Суборд.	XS0973219495	10.000	33.0	30.3	-	-
ВТБ	NR	Суборд.	XS0810596832	9.500	107.8	8.8	12/6/2022	4.5
Газпром	NR	Суборд.	XS2243631095	4.599	101.0	4.6	1/26/2026	4.4
МКБ	NR	Мл. суборд.	XS1601094755	8.875	99.8	8.9	11/10/2022	9.0
СКБ	NR	Мл. суборд.	XS2113968148	7.750	101.3	7.7	5/6/2025	7.4
Тинькофф	NR	Мл. суборд.	XS1631338495	9.250	105.1	8.8	9/15/2022	5.5
ХКБ	NR	Мл. суборд.	XS2075963293	8.800	100.4	8.8	2/7/2025	8.7

Российские долларовые конвертируемые еврооблигации

Торговый код облигации	Эмитент	Объем в обращении \$ млн	ISIN	Цена бонда, %	Доходность, %	Купон, %	Цена акции для конвертации, \$	Текущая цена акции, \$
YNDX 0 3/4 03/03/25	YANDEX NV	1250.0	XS2126193379	121.2	-4.2	0.750	60.075	62.300
MAILLI 1 5/8 10/01/25	MAIL RU GROUP LTD	400.0	XS2239639433	97.9	2.1	1.625	39.900	22.160
CHMFRU 0 02/16/22	ABIGROVE LTD	250.0	XS1566998297	167.8	-48.0	0.000	11.940	19.860
POGLN 8 1/4 07/03/24	PETROPAVL OVSK 2010 LTD	94.6	XS1843433555	260.1	-23.5	8.250	0.135	0.250
OZON 1 7/8 02/24/26	OZON HOLDING PLC	750.0	XS2304902443	104.9	0.8	1.875	86.648	60.280

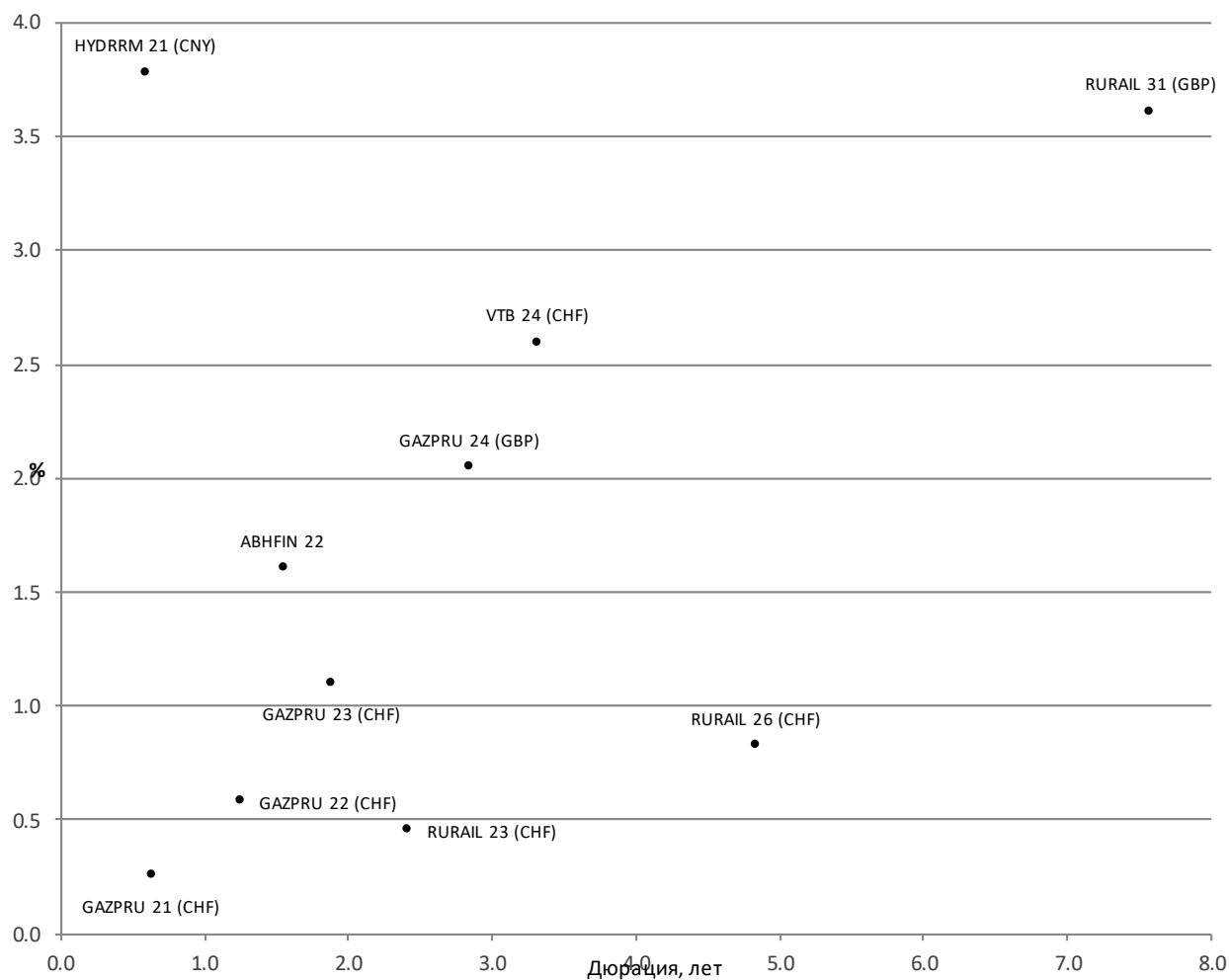
Карта доходности российских еврооблигаций, номинированных в евро



Российские еврооблигации, номинированные в евро

Торговый код облигации	Эмитент	Ранг выплат	ISIN	Цена	Доходность к погашению (оферте), %	Купон, %
ABHFIN 23	ABH Financial	Ст.необесп.	XS2183144810	101.8	1.8	2.7
CRBKMO 24	МКБ	Ст.необесп.	XS1951067039	105.2	3.2	5.15
CRBKMO 26	МКБ	Ст.необесп.	XS2281299763	97.7	3.6	3.1
GAZPRU PERP	"Газпром"	Суборд.	XS2243636219	100.8	3.7	3.897
GAZPRU 23'	"Газпром"	Ст.необесп.	XS1521039054	105.5	1.0	3.125
GAZPRU 24	"Газпром"	Ст.необесп.	XS1911645049	104.8	1.2	2.949
GAZPRU 24'	"Газпром"	Ст.необесп.	XS1721463500	103.4	1.3	2.25
GAZPRU 25	"Газпром"	Ст.необесп.	XS0906949523	110.8	1.5	4.364
GAZPRU 25'	"Газпром"	Ст.необесп.	XS2157526315	105.3	1.6	2.95
GAZPRU 26	"Газпром"	Ст.необесп.	XS1795409082	103.8	1.7	2.5
GAZPRU 27	"Газпром"	Ст.необесп.	XS2301292400	98.4	1.8	1.5
RURAIL 21	"РЖД"	Ст.необесп.	XS0919581982	100.3	0.9	3.3744
RURAIL 23	"РЖД"	Ст.необесп.	XS1041815116	107.6	0.5	4.6
RURAIL 27	"РЖД"	Ст.необесп.	XS1843437036	104.1	1.5	2.2
RUSSIA 25	"Россия"	Ст.необесп.	RU000A0ZZVE6	109.1	0.9	2.875
RUSSIA 27	"Россия"	Ст.необесп.	RU000A102CK5	99.2	1.2	1.125
RUSSIA 32	"Россия"	Ст.необесп.	RU000A102CL3	98.0	2.0	1.85
VEBBNK 23	ВЭБ.РФ	Ст.необесп.	XS0893212398	105.6	1.0	4.032

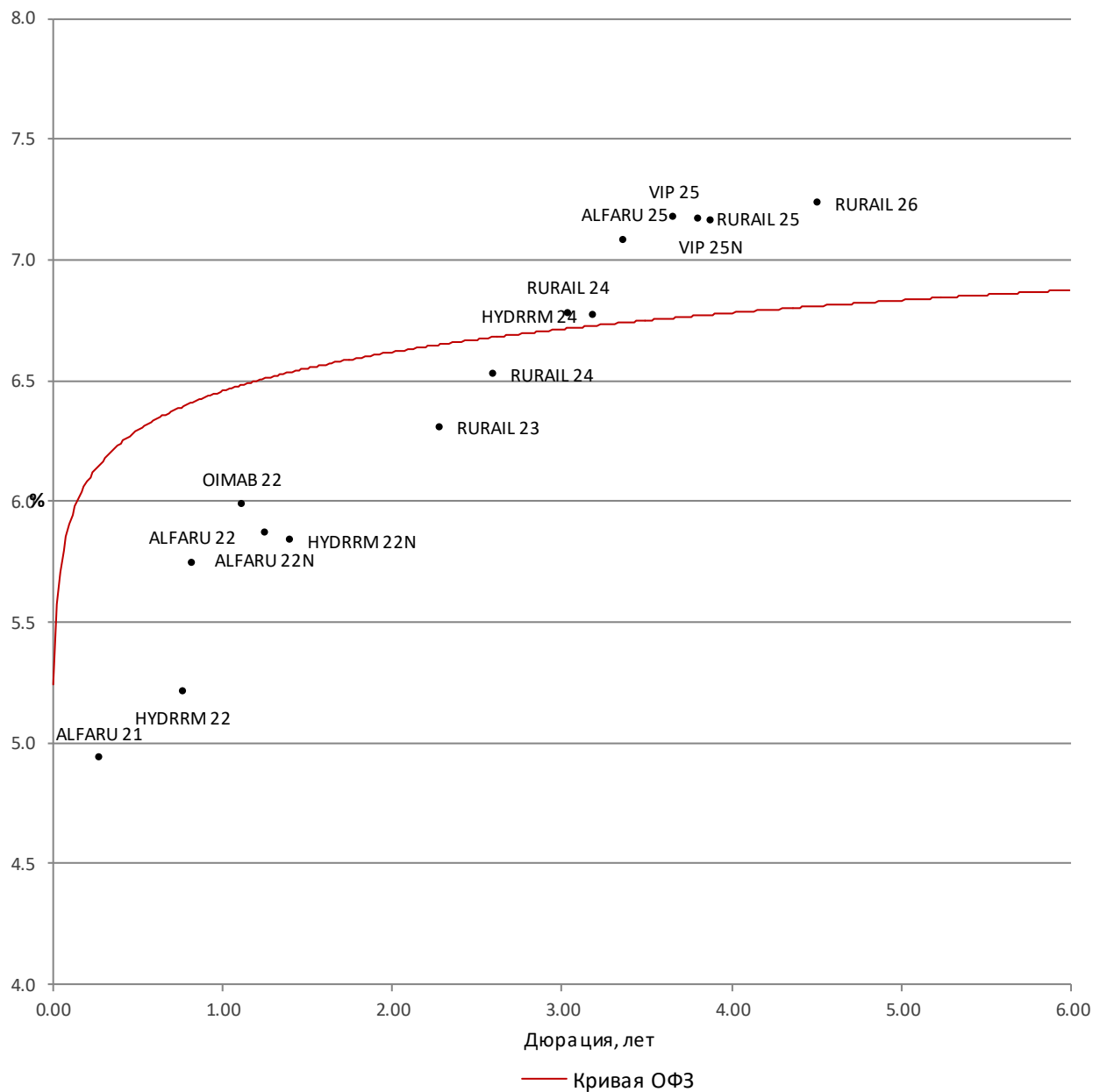
Карта доходности российских еврооблигаций, номинированных в швейцарских франках, британских фунтах и китайских юанях



Российские еврооблигации, номинированные в швейцарских франках, британских фунтах и китайских юанях

Торговый код облигации	Эмитент	Ранг выплат	Валюта	ISIN	Цена	Доходность к погашению (оферте), %	Купон, %
ABHFIN 22 (CHF)	Альфа-Банк	Ст.необесп.	Швейц. франк	CH0385518086	101.9	1.6	2.875
GAZPRU 21 (CHF)	"Газпром"	Ст.необесп.	Швейц. франк	CH0346828400	101.6	0.3	2.75
GAZPRU 22 (CHF)	"Газпром"	Ст.необесп.	Швейц. франк	CH0374882816	102.1	0.6	2.25
GAZPRU 23 (CHF)	"Газпром"	Ст.необесп.	Швейц. франк	CH0404311711	100.7	1.1	1.45
GAZPRU 24 (GBP)	"Газпром"	Ст.необесп.	Брит. фунт	XS1592279522	106.3	2.1	4.25
HYDRRM 21 (CNY)	"РусГидро"	Ст.необесп.	Юань	XS1912655054	101.4	3.8	6.125
RURAIL 26 (CHF)	"РЖД"	Ст.необесп.	Швейц. франк	CH0522690715	104.0	0.5	2.1
RURAIL 31 (GBP)	"РЖД"	Ст.необесп.	Брит. фунт	XS0609017917	100.1	0.8	0.84
VTB 24 (CHF)	ВТБ	Ст.необесп.	Швейц. франк	CH0248531110	132.1	3.6	7.487

Карта доходности российских еврооблигаций, номинированных в рублях



Российские еврооблигации, номинированные в рублях

Торговый код облигации	Эмитент	Ранг выплат	ISIN	Цена	Доходность к погашению (оферте), %	Купон, %
ALFARU 21	Альфа-Банк	Ст.необесп.	XS1648266788	100.9	5.45	8.90
ALFARU 22	Альфа-Банк	Ст.необесп.	XS1567117566	102.6	6.05	9.25
ALFARU 22N	Альфа-Банк	Ст.необесп.	XS1946883342	103.8	6.26	9.35
ALFARU 25	Альфа-Банк	Ст.необесп.	XS2107554896	98.5	7.08	6.75
CRBKMO 25^	МКБ	Суборд.	XS1143363940	119.2	10.52	16.50
HYDRRM 22	"РусГидро"	Ст.необесп.	XS1912654677	102.6	5.52	8.98
HYDRRM 22N	"РусГидро"	Обесп.	XS1691350455	102.8	6.05	8.13
HYDRRM 24	"РусГидро"	Ст.необесп.	XS2082937967	99.7	6.88	6.80
OIMAB 22	Открытие	Ст.необесп.	XS0795156719	103.5	6.13	9.00
RURAIL 23	"РЖД"	Ст.необесп.	XS1502188375	106.3	6.42	9.20
RURAIL 24	"РЖД"	Ст.необесп.	XS1574787294	106.2	6.59	8.99
RURAIL 24	"РЖД"	Ст.необесп.	XS1701384494	103.1	6.88	7.90
RURAIL 25	"РЖД"	Ст.необесп.	XS1843442465	105.7	7.29	8.80
RURAIL 26	"РЖД"	Ст.необесп.	XS1843431690	101.6	7.31	7.68
VIP 25	Veon	Ст.необесп.	XS2184900186	96.6	7.27	6.30
VIP 25N	Veon	Ст.необесп.	XS2226716392	97.2	7.26	6.50

Аналитическое управление ГК «ФИНАМ»

wr@corp.finam.ru

Аристакесян Михаил, руководитель
Инвестиционные стратегии и модельные портфели

Отдел анализа акций

Малых Наталья, руководитель
Рынок акций, Сектор электроэнергетики

Делицын Леонид, руководитель направления
IPO

TMT сектор

Додонов Игорь, заместитель руководителя
Финансовый сектор, TMT сектор

Калачев Алексей, старший аналитик
Сырьевой сектор

Кауфман Сергей, аналитик
Нефтегазовый сектор и возобновляемая энергетика

Ковалев Александр, аналитик
Сектор электроэнергетики, здравоохранение

Пырьева Наталия, младший аналитик
Промышленный сектор

Шамшуков Артемий, аналитик
Потребительский сектор, здравоохранение

Отдел макроэкономического анализа

Беленькая Ольга, руководитель
Макроэкономика, Стратегии

Зайцева Анна, старший аналитик
Валютные и товарные рынки

Ковалев Алексей, аналитик
Долговой рынок

Маслов Андрей, младший аналитик
Валютные и товарные рынки

Отдел портфельного моделирования

Серебренников Дмитрий, руководитель

Горчаков Александр, руководитель направления

Комов Владимир, портфельный менеджер

Липский Максим, портфельный менеджер

Брокерские и консультационные услуги оказывает АО «ФИНАМ». 127006, г. Москва, пер. Настасьинский, д. 7, стр. 2, комн. 33. Более подробную информацию об услугах ГК «ФИНАМ» на российском и международных рынках вы можете получить на сайте Finam.ru или у своего менеджера.

Настоящий материал и содержащиеся в нем сведения подготовлены специалистами ГК «ФИНАМ», носят исключительно информативный характер и не могут рассматриваться ни как приглашение или побуждение сделать оферту, ни как просьба купить или продать ценные бумаги/другие финансовые инструменты, либо осуществить какую-либо инвестиционную деятельность. Представленная информация подготовлена на основе источников, которые, по мнению авторов данного аналитического обзора, являются надежными, но при этом отражает исключительно мнение авторов относительно анализируемых объектов. Несмотря на то, что настоящий обзор был составлен с максимально возможной тщательностью, ни его авторы, ни ГК «ФИНАМ» не заявляют и не гарантируют ни прямо, ни косвенно его точность и полноту. Любая информация и любые суждения, приведенные в данном материале, являются суждением на момент публикации настоящего аналитического обзора и могут быть изменены без предупреждения. Ни ГК «ФИНАМ», ни его сотрудники не несут ответственности за какие-либо потери, возникшие в результате использования настоящего материала либо в какой-либо другой связи с ним. Копирование, воспроизводство и/или распространение настоящего материала, частично или полностью, без письменного разрешения ГК «ФИНАМ» категорически запрещено.