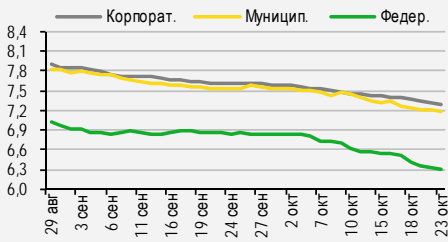


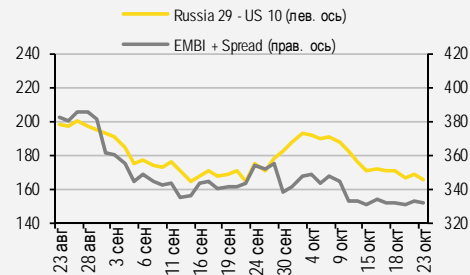
Рынок рублевых облигаций

Средняя доходность, %



Рынок еврооблигаций

Индикативные спреды, б.п.

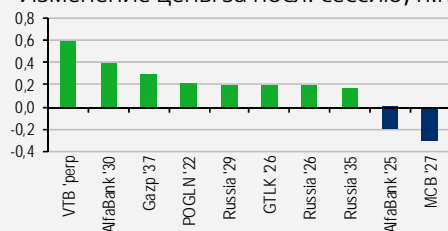


Индикаторы денежного рынка

млрд руб.	знач.	Изменение, млрд руб.		
		за ден.	за нед.	за мес.
Долг по опер. репо с ЦБ	-	(0,1)	-	(0,0)
Остатки на к/с	2 271	141	(227)	(459)
Депозиты в ЦБ	2 404	(375)	(370)	(416)
Изменение, б.п.				
MOSPrime O/N, %	6,93	(8)	(19)	(9)
Изменение, %				
USD RUB (ЦБ РФ)	63,80	0,3	(0,2)	(8,2)
EUR RUB (ЦБ РФ)	70,96	0,1	1,0	(10,9)

Лидеры роста и падения

Изменение цены за посл. сессию, п.п.



Сырьевые рынки

	знач.	Изменение, %		
		за ден.	за мес.	YTD
Золото, \$/унция	1 492	0,3	(1,4)	16,5
Brent, \$/барр.	60,51	2,5	(5,9)	16,6
S&P Металлы, инд.	1 219	0,7	0,5	2,4
S&P C/x прод., инд.	335	0,1	4,4	(4,8)

Источники: Bloomberg, оценки УРАЛСИБа

Cbonds Awards – 2019

Уважаемые коллеги и клиенты! Если вы находите нашу работу полезной, просим вас поддержать нашу аналитическую команду, приняв участие в опросе Cbonds Awards – 2019. Проголосовать за УРАЛСИБ вы можете здесь: <http://cbonds.ru/votes/263>. Спасибо!

СТРАТЕГИЯ

ВНЕШНИЙ РЫНОК

Доходность UST10 вчера умеренно снизилась, при этом цены на нефть росли. Однако российские евробонды слабо отреагировали на благоприятные внешние условия и лишь незначительно подорожали. Сегодня состоится последнее заседание ЕЦБ под председательством Марио Драги. стр. 2

ВНУТРЕННИЙ РЫНОК

Минфин вчера доразместил ОФЗ 26228 (погашение в 2030 г.) на 30 млрд руб. и с дисконтом ко вторичному рынку, однако удовлетворены были всего три крупные заявки. После аукциона цены менялись мало, энтузиазм инвесторов постепенно угас.

Сегодня АФК «Система» соберет заявки инвесторов на выпуск серии БО-001Р-12 объемом 10 млрд руб. В ходе премаркетинга был заявлен ориентир ставки первого купона – 8–8,1% годовых, что эквивалентно доходности к оферте через пять лет, равной 8,16–8,26% годовых.

Томская область проведет сегодня аукцион по доразмещению облигаций серии 34062 объемом не более 5 млрд руб. и с погашением в декабре 2024 г. Ориентир по цене – не ниже 100% от номинала, что соответствует доходности к погашению 7,71% годовых. стр. 2

ДЕНЕЖНЫЙ РЫНОК

Недельная инфляция за период с 15 по 21 октября ускорилась до 0,1%, годовая осталась на уровне 3,8%. Фактор урожая сейчас полностью исчерпан, рост цен возвращается к обычной динамике. стр. 4

НЕФТЯНОЙ РЫНОК

Коммерческие запасы нефти в США с 12 по 18 октября снизились на 1,70 млн барр. вопреки ожиданиям. Экспорт нефти был близок к максимуму, импорт – на минимуме более чем за 20 лет. Поставки бензина на рынок Соединенных Штатов выросли на 3% год к году. стр. 5

НОВОСТИ ЭМИТЕНТОВ

МРСК Урала (-/ВА1/-)

Эмитент сегодня предложит инвесторам новый выпуск биржевых облигаций серии БО-04 объемом 4 млрд руб. Ориентир по доходности к оферте через три года равен 7,28–7,38%. Мы ожидаем понижения нижней границы ориентира на 10–20 б.п. стр. 6

ВКРАТЦЕ

МТС (ВВ+/-/ВВ+) по результатам сбора заявок на новый выпуск биржевых облигаций серии 001Р-12 на 15 млрд руб. установила ставку первого купона на уровне 6,85%. Это на 15 б.п. ниже нижней границы первоначального ориентира 7,0–7,1% и соответствует доходности 7,03% к погашению через четыре года. Техническое размещение выпуска на бирже запланировано на 31 октября. *Организаторы размещения.*

ЛСР (-/В1/В) по результатам сбора заявок инвесторов на новый выпуск биржевых облигаций серии 001Р-05 установила ставку первого купона в размере 8,4%. Это соответствует нижней границе первоначального ориентира 8,4–8,5% и предполагает доходность 8,67% при дюрации около 3,55 года. Объем выпуска был увеличен с 5 млрд руб. до 6 млрд руб. Дата технического размещения выпуска на бирже будет объявлена позднее. *Организаторы размещения.*

СТРАТЕГИЯ

Внешний рынок

ЕС обсуждает варианты отсрочки брексита. Центральной темой на рынке остается брексит, сейчас ЕС обсуждает вопрос о предоставлении Великобритании отсрочки на выход из союза. Рассматриваются два основных варианта – трехнедельная и трехмесячная отсрочка. В любом случае, опасения, что брексит будет осуществлен без сделки, значительно уменьшились. Доходность UST10, упав вчера днем до 1,74%, вечером какое-то время росла, но сейчас находится у отметки 1,75%. Курс евро к доллару практически не изменился, завершив день на уровне 1,113. Цены на нефть начали расти еще до публикации данных по запасам в США, а когда статистика вышла, взлетели до 61 долл./барр. (подробнее см. на стр. 5). Сегодня состоится заседание ЕЦБ, последнее под председательством Марио Драги. После сентябрьского понижения ставки и запуска программы QE изменений в политике регулятора не ожидается. Кроме того, сегодня будут опубликованы предварительные индексы PMI в США и Европе, а также данные по заказам на товары длительного пользования в США.

Доходности российских евробондов практически стабильны, и дальнейшая динамика будет зависеть от риторики ФРС. Внешний фон для российских евробондов в среду оставался умеренно позитивным: доходность UST10 утром опустилась до 1,74%, а цены на нефть к концу сессии начали расти и к закрытию поднялись до 61 долл./барр. Однако отыграть благоприятный внешний фон вновь практически не удалось. Котировки российских евробондов менялись очень слабо, при этом сдержанную динамику показывали и евробонды других стран EM. В среднем бумаги подорожали 0,1–0,2 п.п. Таким образом, доходность RUSSIA'47 (YTM 4,1%) и RUSSIA'29 (YTM 3,4%) продолжает оставаться на своих средних значениях за два месяца и в последние недели практически стабильна. Пятилетний CDS-спред на рост цен на нефть также не отреагировал, впрочем, он и так находится на минимуме – 75 б.п., что ограничивает потенциал роста евробондов, и ключевым фактором для дальнейшего снижения доходностей российских суверенных еврооблигаций может стать лишь снижение доходности UST10, что во многом будет зависеть от итогов заседания ФРС на следующей неделе и комментариев по поводу будущей динамики ставки. Рынок уже практически уверен, что сейчас ставка будет снижена, при этом негативная реакция может быть в случае, если ФРС даст сигнал, что пока приостановит снижение ставок.

Длинные евробонды Газпрома, а также суборды ВТБ и Альфа-Банка продолжили расти. Большинство бумаг в корпоративном сегменте в цене тоже менялись слабо, но отдельные выпуски вновь смогли подорожать. В нефтегазовом секторе движения, как и в предыдущие дни, были только в длинных бумагах Газпрома, и GAZPRU'37 (YTM 4,5%) прибавил еще 0,3 п.п. от номинала, а за неделю рост его котировок составляет 1,2 п.п. Остальные бумаги в секторе поднялись в цене не более чем на 1 п.п. Вновь заметные движения были зафиксированы в субордах банков. Так, «вечный» выпуск ВТБ и новый суборд ALFARU'30 (YTC 5,3%) подорожали на 0,6 п.п. и 0,4 п.п. соответственно, при этом выпуск Альфа-Банка за неделю прибавил уже 2,3 п.п. от номинала. В металлургическом секторе наблюдались небольшие разнонаправленные изменения цен. Новый выпуск Норникеля GMKNRM'24 (YTM 3,3%) подорожал до 100,3% от номинала, и, таким образом, его премия к рынку при размещении уже почти отыграна. Сегодняшний внешний фон нейтральный: доходность UST10 утром стабильна, как и цены на нефть. Азиатские рынки – в плюсе, как и фьючерсы на американские индексы.

Евгений Сергеев, sergeev@uralsib.ru

Внутренний рынок

Минфин провел аукцион с дисконтом ко вторичному рынку. Перед началом аукциона единого тренда не сложилось, многие участники рынка пытались продать ОФЗ, но при этом обороты были сравнительно невысокими. Основная активность по-прежнему сосредоточена в ряде среднесрочных и длинных бумаг. Все ждали аукциона, которые завершился следующим образом.

- Минфин предлагал **ОФЗ 26228 с погашением в апреле 2030 г.** в объеме 30 млрд руб. Спрос был ожидаемо хорошим и достиг почти 79,6 млрд руб., позволив занять всю запланированную сумму. Доходность по цене отсечения была установлена в размере 6,49% годовых, что предполагало даже небольшой дисконт ко вторичному рынку. Впрочем, мы это допускали. Интересна структура удовлетворенных заявок. Их было всего три: две на 9,5 млрд руб. каждая по цене 109,53% от номинала и одна на 11 млрд руб. по 109,651% от

номинала, что свидетельствует о крайне ограниченном круге покупателей, желавших купить весь объем и готовых на дисконт ради этого.

После аукциона цены уже менялись мало, и активность сошла на нет. Суммарный оборот в ОФЗ вчера был порядка 30 млрд руб. Из бумаг, в которых прошли основные торговые объемы, лучшую динамику показали семилетние ОФЗ 26219, подорожавшие примерно на 0,2 п.п. Остальные ликвидные выпуски, например пятнадцатилетние ОФЗ 26225, объем сделок в которых превысил 5 млрд руб., день завершили слабым ростом на 0,1 п.п., доходность снизилась на 2 б.п. до 6,68% годовых. Вероятно, сегодня рынок будет оставаться в таком же сравнительно нейтральном режиме, дожидаясь завтрашних итогов заседания ЦБ.

Новый выпуск Системы представляет интерес и по нижней границе ориентира. Сегодня ПАО АФК «Система» (ВВ-/-/ВВ-) соберет заявки инвесторов на выпуск серии БО-001Р-12 объемом 10 млрд руб. Книга будет формироваться с 11:00 до 16:00 мск. Срок обращения составит десять лет, но предусмотрена пятилетняя оферта. В ходе премаркетинга был заявлен ориентир ставки первого купона в диапазоне 8–8,1% годовых, что эквивалентно доходности к оферте 8,16–8,26% годовых и премии над кривой гособлигаций около 195–205 б.п. Сейчас у Системы на рублевом рынке десять выпусков в обращении, три из которых были размещены в нынешнем году. Например, в июле был продан выпуск АФК Система БО-001Р-11, но с четырехлетней офертой под ставку купона 9,4% годовых, что транслировалось в спред к кривой ОФЗ около 240 б.п. Отметим, что для Системы рынок давно, с момента возникновения ситуации вокруг Башнефти, требует повышенную премию по сравнению с остальными эмитентами сопоставимых кредитных метрик, однако постепенно спред к ОФЗ сужается. Так, сейчас спред обращающихся бумаг Системы (в некоторых проходят сделки) к кривой ОФЗ составляет около 180–190 б.п. На фоне вторичного рынка новый выпуск интересен и по нижней границе маркируемого диапазона. Размещение выпуска на бирже запланировано на 5 ноября.

Томская область проведет сегодня аукцион по доразмещению облигаций серии 34062. Томская область (ВВ-/-/ВВ-) проведет сегодня аукцион по доразмещению выпуска облигаций серии 34062 на сумму до 5 млрд руб. Общий объем выпуска составляет 7 млрд руб., но в обращении сейчас находятся бумаги номинальной стоимостью лишь 100 млн руб. Начало размещения – декабрь 2017 г., дата погашения – декабрь 2024 г., то есть до погашения остается чуть более пяти лет. Предусмотрена амортизационная структура погашения: по 25% от номинала в даты выплаты 16-го, 20-го, 24-го и 28-го купонов. Дюрация оценивается в 3,18 года. Текущая ставка купона равна 7,5%, ориентир по цене доразмещения – не ниже 100% от номинала, что соответствует доходности к погашению 7,71% годовых и премии к кривой ОФЗ 150 б.п. В качестве ориентира для сравнения мы взяли выпуск облигаций Томской области серии 34055 с погашением в 2023 г. Он сейчас торгуется с доходностью 7,53% и премией к кривой ОФЗ 140 б.п. Мы ждем, что цена отсечения на аукционе будет установлена вблизи номинала, доходность в 7,7% годовых для этой бумаги мы считаем справедливой.

*Ольга Стерина, sterinaoa@uralsib.ru
Ирина Лебедева, CFA, lebedevair@uralsib.ru*

ДЕНЕЖНЫЙ РЫНОК

Недельная инфляция ускорилась до 0,1%

Это первый недельный рост цен с конца июля. Рост цен за неделю с 15 по 21 октября составил 0,1%, оценка годовой инфляции осталась вблизи 3,8%. Ускорение инфляции связано с подорожанием фруктов и овощей, сезонный фактор урожая наконец-то полностью исчерпан. Судя по всему, вклад сезонных факторов в динамику инфляции все-таки был значительным, возможно, рынок недооценивал его, списывая резкое замедление роста цен в последние несколько месяцев на другие причины, такие как слабый потребительский спрос. Если такую точку зрения примет и ЦБ, то рассчитывать на агрессивное снижение ключевой ставки не приходится. Так, регулятор отмечал, что снижение ставки не потребуется при замедлении годовых темпов инфляции ниже долгосрочного ориентира в 4%, если это снижение будет вызвано действием разовых факторов. Для дальнейшего существенного смягчения денежно-кредитной политики одного лишь замедления инфляции недостаточно, необходимо также и снижение проинфляционных рисков на среднесрочном горизонте. Сейчас снижение проинфляционных рисков также наметилось: судя по высказываниям представителей Минфина в последнее время, ЦБ и Минфин достигли взаимопонимания относительно объемов и процедуры инвестирования средств ФНБ, хотя формально эти решения пока не оформлены. Мы полагаем, что в этот раз Центробанк ограничится снижением ставки на 25 б.п., но даст мягкий комментарий, что позволит снизить ключевую ставку еще раз в декабре. К этому моменту процедура инвестирования средств ФНБ уже может оказаться утвержденной официально.

Ирина Лебедева, CFA, lebedevair@uralsib.ru

НЕФТЯНОЙ РЫНОК

Коммерческие запасы нефти в США неожиданно снизились, поставки бензина на американский рынок растут год к году пятую неделю подряд

Запасы нефти снизились вопреки ожиданиям, бензина – упали больше прогнозов. По данным Минэнерго США (EIA), за неделю с 12 по 18 октября коммерческие запасы нефти в США сократились на 1,70 млн барр. до 433,2 млн барр. Медиана опроса аналитиков, проведенного Bloomberg, – плюс 3,0 млн барр. при диапазоне от минус 4,0 до плюс 7,0 млн барр./сутки. Прогноз по опросу Platts – плюс 4,7 млн барр. Согласно оценке API, опубликованной во вторник, запасы выросли на 4,45 млн барр. Стратегические запасы нефти уменьшились на 1,0 млн барр. до 642,4 млн барр. В Кушинге коммерческие запасы нефти выросли на 1,51 млн барр. до 44,5 млн барр. – ниже оценки API (плюс 1,99 млн барр.). Коммерческие запасы бензина снизились на 3,11 млн барр. до 223,1 млн барр., что больше ожиданий аналитиков и оценки Platts. Аналитики, опрошенные Bloomberg, ожидали сокращения на 2,2 млн барр., оценка API – снижение на 0,7 млн барр. Запасы дистиллятов уменьшились на 2,72 млн. барр. до 120,8 млн барр. Снижение совпало с прогнозом аналитиков по опросу Bloomberg. Оценка API – снижение на 3,5 млн барр.

Экспорт нефти близок к максимуму, нетто-импорт – на историческом минимуме. После роста на 9,3 млн барр. на предыдущей неделе коммерческие запасы нефти снизились на 1,7 млн барр. – общее изменение на 11 млн барр., или 1,6 млн барр./сутки. Основные причины: увеличение экспорта, падение импорта (в результате – падение нетто-импорта до нового минимума), а также рост переработки неделя к неделе. Падение запасов зафиксировано только в двух из пяти регионов (PADD). В частности, в регионе Мексиканского залива запасы нефти сократились на 3,71 млн барр. до 223,2 млн барр., что составило 51,5% коммерческих запасов нефти в США. Оценка добычи нефти (с точностью до 100 тыс. барр./сутки) в целом в США и 48 штатах не изменилась – 12,6 и 12,1 млн барр./сутки соответственно. Импорт нефти упал на 0,44 млн барр./сутки неделя к неделе до 5,86 млн барр./сутки, минимального значения в этом тысячелетии. Экспорт вырос на 0,44 млн барр./сутки до 3,68 млн барр./сутки – только один раз экспорт был выше этого уровня (3,77 млн барр./сутки). Как следствие, нетто-импорт нефти упал на 0,87 млн барр./сутки до 2,17 млн барр./сутки, нового исторического минимума. Это на 1,9 млн барр./сутки ниже, чем прогноз EIA (STEO) нетто-импорта нефти на октябрь – 4,0 млн барр./сутки.

Нетто-экспорт нефтепродуктов и нефти – более 600 тыс. барр./сутки, выше прогноза на октябрь. Переработка нефти выросла на 2,8% неделя к неделе, но снизилась на 2,5% год к году до 15,87 млн барр./сутки. По сравнению с предыдущей неделей увеличилась переработка в районе Мексиканского залива и на западном побережье. Загрузка НПЗ выросла на 2,1 п.п. неделя к неделе и снизилась на 4,0 п.п. год к году до 85,2%. На Среднем Западе загрузка была значительно выше, чем годом ранее, – на 11,1 п.п. (84,2%), а в регионе Мексиканского залива – ниже на 7,5 п.п. (88,4%). Поставки нефтепродуктов на рынок США уменьшились на 1,5% год к году до 21,16 млн барр./сутки, однако выросли поставки бензина (на 2,9% до 9,59 млн барр./сутки) и дистиллятов (на 1,7% до 4,08 млн барр./сутки). Рост год к году поставок бензина наблюдается пятую неделю подряд, в среднем за последние четыре недели он составляет 2,3% до 9,39 млн барр./сутки. Чистый импорт нефтепродуктов и нефти снова был отрицательным – чистый экспорт достиг 621 тыс. барр./сутки (исторический рекорд экспорта равен 676 тыс. барр./сутки). Для сравнения, прогноз чистого экспорта нефтепродуктов и нефти на октябрь в последнем выпуске STEO – 176 тыс. барр./сутки. В среднем за последние три недели (с 28 сентября) чистый экспорт нефти и нефтепродуктов составляет 227 тыс. барр./сутки.

Алексей Кокин, kokinav@uralsib.ru

НОВОСТИ ЭМИТЕНТОВ

МРСК Урала (-/Ва1/-)

Ожидаем закрытия книги заявок по ставке ниже маркетингового ориентира

Новый выпуск объемом 4 млрд руб. МРСК Урала после трехлетнего перерыва возвращается на долговой рынок, предлагая новый выпуск биржевых облигаций серии БО-04 объемом 4 млрд руб. Срок обращения МРСК Урала БО-04 составляет десять лет, предусмотрена оферта через три года. Ориентир по ставке первого купона составляет 7,15–7,25%, что соответствует доходности в размере 7,28–7,38%. Сбор заявок инвесторов пройдет сегодня с 11:00 до 15:00 мск, а размещение выпуска на бирже предварительно запланировано на 30 октября. Эмитент облигаций имеет кредитный рейтинг «Ва1» от Moody's, что на одну ступень ниже кредитного рейтинга Россетей, его материнской компании.

Рост выручки обусловлен получением функции гарантирующего поставщика, доходы от передачи электроэнергии снижаются. МРСК Урала осуществляет передачу и распределение электроэнергии на территории Свердловской, Челябинской областей и Пермского края. Она является дочерней структурой холдинга «Россети» (BBB-/Ваа3/-), которому принадлежат 51,52% акций компании. Еще 17,48% акций МРСК Урала владеет Меткомбанк, 7,52% – ГК «Ренова». Эмитент является среднего размера компанией на фоне остальных входящих в Россети распределительных компаний с активами по МСФО в 84,9 млрд руб. на конец 1 п/г текущего года. В первом полугодии 2019 г. МРСК Урала нарастила выручку на 38,5% до 59,8 млрд руб. Существенный прирост обусловлен получением ее дочерними компаниями статуса гарантирующих поставщиков в отдельных районах Свердловской и Челябинской областей. При этом доходы от передачи электроэнергии в отчетном периоде упали на 16,2% до 27,8 млрд руб., тогда как доходы от перепродажи электроэнергии и мощности увеличились с 9,4 млрд руб. до 31,4 млрд руб. Доля доходов от услуг по технологическому присоединению к сетям в общей выручке незначительна и составляет менее 1%. EBITDA в 1 п/г 2019 г. достигла 6,5 млрд руб., а рентабельность по EBITDA составила 11,0%, что несколько ниже среднего значения за последние несколько лет. Чистая прибыль достигла 1,9 млрд руб. против убытка на 1,2 млрд руб. в 1 п/г 2018 г., когда компания вынуждена была создать резервы на 6,4 млрд руб. по сомнительным долгам контрагентов в результате перехода от них функции гарантирующего поставщика.

По всей видимости, компания снижает стоимость долга. С совокупный долг МРСК Урала на конец 1 п/г 2019 г. составлял 19,1 млрд руб., весь он номинирован в рублях. Его увеличение на 23,4% с начала года преимущественно обусловлено появлением обязательств по аренде в рамках перехода на МСФО 16. Порядка 52% задолженности приходится на необеспеченные банковские кредиты, еще 35% – облигационные займы. Бонды были размещены в 2015 и 2016 гг. сроком до 2022 и 2026 гг., однако впоследствии по ним были выставлены дополнительные оферты на 2 п/г 2019 г. Все указывает на то, что при размещении облигации были выкуплены одним участником – банком, то есть это было формой банковского кредитования. В результате в августе был полностью выкуплен по оферте выпуск серии БО-05 на 5 млрд руб., а в середине ноября состоится выкуп БО-02 на 1,6 млрд руб., после чего бумаг в обращении у эмитента не останется. По всей вероятности, компания решила воспользоваться текущей благоприятной конъюнктурой и забрать с рынка дорогие для себя займы (со ставками купонов 9,32% и 11,58%), частично заместив их новым выпуском с более низкой ставкой. После предстоящего выкупа БО-02 практически весь долг МРСК Урала станет долгосрочным. По состоянию на конец 1 п/г 2019 г. показатель Чистый долг/EBITDA компании составил умеренные 1,4, и мы ожидаем, что на конец нынешнего года он будет близким к этому уровню.

Ожидаем снижения нижней границы ориентира на 10–20 б.п. Ориентир по доходности нового выпуска МРСК Урала БО-04 соответствует спреду к кривой ОФЗ на уровне 115–125 б.п. Как уже было отмечено выше, у эмитента нет ликвидных выпусков на вторичном рынке. Последней из сектора электроэнергетики на рынок облигаций выходила МОЭСК, разместив в апреле этого года выпуск серии 001P-01 со спредом к ОФЗ порядка 70 б.п. Сейчас эта бумага не отличается высокой ликвидностью и торгуется с доходностью порядка 7,02% к оферте через три года (90 б.п. к ОФЗ). Принимая во внимание меньшие масштабы МРСК Урала и более низкую рентабельность по сравнению с МОЭСК (см. таблицу выше), ее облигации, на наш взгляд, должны предлагать небольшую премию к бумагам последней. Тем не менее мы не исключаем, что рынок оценит эти «дочки» Россетей на одном уровне, учитывая их одинаковые кредитные рейтинги и в целом высокий спрос на первичном рынке в настоящий момент. Мы ждем, что ставка купона по выпуску сегодня сложится на 10–20 б.п. ниже нижней границы маркетингового ориентира.

См. таблицу на следующей странице.

За последний год компания существенно нарастила долг, но долговая нагрузка пока умеренная

Ключевые финансовые показатели МРСК Урала и МОЭСК по МСФО, млн руб.

	МРСК Урала (-/Ba1/-)					МОЭСК (BB+/Ba1/BB+)	
	2015	2016	2017	2018	6 мес. 19	2018	6 мес. 19
Выручка	69 672	74 726	81 159	100 303	59 771	159 485	78 506
ЕВИТДА	8 600	9 577	12 225	8 622	6 546	43 485	21 773
Чистая прибыль	1 478	1 332	4 066	641	1 871	6 586	5 886
Чистый операционный денежный поток	8 563	7 630	7 671	6 486	1 620	27 801	11 473
Капитальные затраты	(7 358)	(6 724)	(6 529)	(7 965)	2 932	(25 138)	(11 150)
Свободный денежный поток	1 205	906	1 142	(1 479)	4 552	2 663	324
Совокупный долг	15 286	12 462	11 901	15 508	19 131	91 905	95 260
Краткосрочный долг	7 761	213	202	6 835	7 121	22 922	26 200
Денежные средства	4 291	1 271	1 464	2 140	1 728	7 094	7 349
Чистый долг	10 994	11 191	10 437	13 368	17 403	84 812	87 911
Собственный капитал	41 360	41 804	45 657	45 135	46 607	171 406	174 200
Активы	77 359	75 181	76 425	81 577	84 858	338 101	341 154
<i>Коэффициенты</i>							
Рентабельность по ЕВИТДА, %	12,3	12,8	15,1	8,6	11,0	27,3	27,7
ЕВИТДА/Процентные расходы	11,5	10,8	15,2	11,1	14,8	7,9	7,6
Долг/ЕВИТДА	1,8	1,3	1,0	1,8	1,5	2,1	2,0
Чистый долг/ЕВИТДА	1,3	1,2	0,9	1,6	1,4	2,0	1,9
Долг/Собственный капитал	0,4	0,3	0,3	0,3	0,4	0,5	0,5
Собственный капитал/Активы	0,5	0,6	0,6	0,6	0,5	0,5	0,5

Источники: данные компании, оценка УРАЛСИБа

Надежда Боженко, bozhenkonv@uralsib.ru

КАЛЕНДАРЬ ПРЕДСТОЯЩИХ СОБЫТИЙ

Долговой рынок

25 октября	Оферта ВЭБ Лизинг-08 (5 млрд руб.). Погашение Gazp '19 CHF (0,5 CHF).
26 октября	Погашение Омск-2 (1 млрд руб.).
28 октября	Оферта ВЭБ Лизинг-09 (5 млрд руб.). Оферта МИБ-02 (3 млрд руб.).
29 октября	Оферта Металлоинв БО-01 (10 млрд руб.). Погашение КрасноярКр-11 (4,04 млрд руб.).
6 ноября	Погашение Lukoil '19 (0,6 млрд долл.).
8 ноября	Оферта ДОМ.РФ БО-6 (5 млрд руб.). Оферта ДОМ.РФ БО-7 (5 млрд руб.).

Денежный рынок

24 октября	Заседание ЕЦБ по ставке
25 октября	Заседание совета директоров ЦБ по ключевой ставке
25 октября	Уплата НДС, акцизов и НДСПИ
28 октября	Уплата налога на прибыль
29–30 октября	Заседание ФРС
5 ноября	Окончание периода усреднения обязательных резервов
6 ноября	Начало периода усреднения обязательных резервов
13 ноября	Погашение КОБР 24 серии (объем выпуска – 300 млрд руб.)
15 ноября	Уплата взносов во внебюджетные фонды
25 ноября	Уплата НДС, акцизов и НДСПИ
28 ноября	Уплата налога на прибыль
3 декабря	Окончание периода усреднения обязательных резервов
4 декабря	Начало периода усреднения обязательных резервов
10–11 декабря	Заседание ФРС
11 декабря	Погашение КОБР 25 серии (объем выпуска – 200 млрд руб.)
12 декабря	Заседание ЕЦБ по ставке
13 декабря	Заседание совета директоров ЦБ РФ по ключевой ставке и пресс конференция главы ЦБ РФ
16 декабря	Уплата взносов во внебюджетные фонды
23 декабря	Публикация доклада ЦБ РФ о ДКП
25 декабря	Уплата НДС, акцизов и НДСПИ
30 декабря	Уплата налога на прибыль
7 января	Окончание периода усреднения обязательных резервов

Основные финансовые показатели компаний реального сектора, представленных на рынке облигаций

Эмитент	Рейтинг (S&P/M/F)	Отчетный период	Выручка, млн долл.*	ЕБИТДА, млн долл.*	Маржа по ЕБИТДА, %*	Капзатраты, млн долл.*	ОДП / Капзатраты*	Долг, млн долл.	Долг / ЕБИТДА	Чистый долг / ЕБИТДА	Ден. средства/ Кр. долл	Кр. долл/ Долг	Капитал / Активы	Сектор
Euras plc	BB-/Ba3/BB-	6M19	12 633	3 297	26,1	604	4,8	4 504	1,4	1,1	0,1	0,03	0,23	МГД
Nord Gold	/Ba2/BB	6M19	1 175	371	31,6	467	1,1	1 050	2,8	2,5	0,4	0,30	0,45	МГД
Полюс Золото	BB/Ba1/BB	6M19	3 281	2 069	63,1	792	1,9	4 883	2,4	1,8	1,8	0,14	0,17	МГД
Алроса	BBB-/Baa2/BBB-	6M19	3 888	1 690	43,5	370	3,1	1 415	0,8	0,3	27,6	0,02	0,59	МГД
Кокс Кемерово	B-/B2/B	6M18	1 401	270	19,3	16	14,4	1 040	4,0	3,3	1,0	0,18	0,25	МГД
Металлоинвест	BB/Ba2/BB	2018	7 187	3 110	43,3	441	4,0	4 051	1,3	1,1	3,1	0,05	0,26	МГД
Мечел	//	6M19	2 382	433	18,2	40	4,2	6 448	14,4	14,2	0,0	0,96	-0,68	МГД
ММК	BBB-/Baa2/BBB	6M19	7 888	2 129	27,0	770	2,2	880	0,4	отр.	2,7	0,38	0,67	МГД
НЛМК	BBB-/Baa3/BBB-	6M19	11 806	3 292	27,9	837	3,5	2 801	0,9	0,5	2,1	0,19	0,54	МГД
Норильский никель	BBB-/Baa2/BBB-	6M19	12 128	6 822	56,3	1 458	3,8	8 845	1,3	0,8	20,9	0,02	0,26	МГД
Распадская	//B+	2018	1 085	585	53,9	53	6,8	0	0,0	отр.		0,00	0,61	МГД
UC RUSAL	//BB-	6M19	10 019	1 469	14,7	745	1,9	8 489	0,0	0,0	1,0	0,12	0,36	МГД
Северсталь	BBB-/Baa3/BBB-	6M19	8 356	2 949	35,3	828	2,7	1 814	0,6	0,5	1,4	0,14	0,46	МГД
СУЭК	/Ba3/	2016	4 002	965	24,1	483	1,1	3 308	3,4	3,1	0,3	0,30	0,34	МГД
ТМК	B+/B1/	2018	5 099	666	13,1	273	1,0	2 953	4,4	3,8	0,4	0,30	0,16	МГД
Яндекс	//	6M19	2 301	601	26,1	437	1,3	156	0,3	отр.		0,00	0,82	Медиа
Alliance Oil Company	//	6M19	19	63	332,7	23	(1,2)	1 807	0,0	0,0	0,1	0,59	0,09	Нефть и газ
Eurasia Drilling	BB/BB	6M18	1 959	501	25,6	166	2,5	883	0,0	0,0	1,1	0,30	0,44	Нефть и газ
Башнефть	/Baa3/BBB-	6M19	13 646	2 752	20,2	846	0,9	2 026	0,7	0,5	1,7	0,15	0,60	Нефть и газ
Газпром	BB+/Baa3/BBB-	6M19	125 988	38 988	30,9	24 741	1,1	62 171	отр.	отр.	2,4	0,12	0,66	Нефть и газ
Газпром нефть	BB+/Baa3/BBB-	6M19	39 096	10 161	26,0	5 977	1,7	12 784	1,2	0,8	7,1	0,05	0,58	Нефть и газ
ЛУКОЙЛ	BBB/Baa3/BBB+	6M19	119 163	18 768	15,7	6 488	2,5	9 838	0,5	0,1	4,5	0,18	0,66	Нефть и газ
НОВАТЭК	BBB-/Baa3/BBB-	6M19	13 846	8 740	63,1	1 799	2,3	2 692	0,3	0,2	3,3	0,09	0,80	Нефть и газ
Роснефть	BBB-/Baa3/	6M19	130 393	29 526	22,6	13 952	1,1	59 798	1,9	1,8	0,3	0,20	0,38	Нефть и газ
Транснефть	BB+/Baa3/	6M19	15 754	7 176	45,6	4 083	1,4	11 099	1,5	1,2	1,4	0,15	0,63	Нефть и газ
X5 Retail Group	BB/Ba2/BB	6M19	24 942	2 526	10,1	1 000	2,2	10 471	4,0	3,9	0,1	0,17	0,12	Потреб. усл.
Лента	BB-/Ba2/BB	6M19	6 511	452	6,9	262	1,4	3 212	7,0	4,6	0,8	0,42	0,23	Потреб. усл.
О'КЕЙ	//	6M18	2 801	163	5,8	52	0,6	530	3,4	3,3	0,2	0,25	0,29	Потреб. усл.
ЛенСпецСМУ ССМО	B+//	2017	268	79	29,2	43	3,3	307	3,9	2,4	4,5	0,09	0,34	Строительство
ЛСР	/B1/B	6M19	2 212	427	19,3	14	30,9	1 447	3,4	0,9	2,1	0,34	0,29	Строительство
VEON Ltd	BB+/Ba2/BB+	6M19	8 951	3 831	42,8	1 596	1,7	10 073	2,6	2,3	0,6	0,23	0,18	Телеком
АФК "Система"	B+//BB-	9M16	10 811	2 794	25,8	1 282	1,5	7 340	2,5	2,1	0,6	0,31	0,20	Телеком
МегаФон	BB+/Ba1/BB+	6M19	4 946	2 071	41,9	1 101	1,3	7 542	3,5	3,3	0,5	0,08	0,07	Телеком
МТС	BB/Ba1/BB+	6M19	7 623	3 368	44,2	985	1,4	8 648	2,5	2,2	0,6	0,16	0,05	Телеком
Ростелеком	BB+//BBB-	6M19	4 938	1 551	31,4	1 240	1,1	3 777	2,3	2,3	0,2	0,10	0,39	Телеком
Globaltrans	/Ba3/BB	6M19	972	720	74,1	218	2,9	485	1,5	1,0	0,0	0,27	0,57	Транспорт
Аэрофлот	//B+	6M19	10 053	1 476	14,7	258	2,8	9 508	6,4	5,9	0,5	0,12	-0,03	Транспорт
Группа НМТП	BB-/Ba3/	6M19	926	658	71,1	81	5,6	1 257	1,9	0,8	3,3	0,17	0,45	Транспорт
РЖД	BB+/Baa3/BBB-	6M19	38 772	6 191	16,0	10 479	0,7	23 350	0,0	0,0	0,3	0,22	0,52	Транспорт
Совкомфлот	BB+/Ba1/BB	1 кв. 19	1 140	613	53,8	425	1,0	3 567	5,8	5,3	1,0	0,10	0,47	Транспорт
Трансконтейнер	/Ba3/BB+	6M19	1 266	282	22,3	177	1,1	188	0,6	0,5	2,1	0,14	0,68	Транспорт
Global Ports	/Ba3/BB	6M19	420	185	44,0	22	11,0	917	5,0	4,2	6,2	0,02	0,25	Транспорт
Еврохим	BB-/BB	2018	5 577	1 498	26,9	1 100	0,7	4 222	2,8	2,6	0,6	0,14	0,43	Хим. пром.
Сибур Холдинг	/Baa3/BB+	6M19	8 793	2 997	34,1	2 151	1,0	5 831	1,9	1,8	0,5	0,10	0,44	Хим. пром.
Уралкалий	BB-/Ba2/BB-	6M19	2 900	1 601	55,2	364	2,9	5 122	3,2	2,9	0,2	0,34	0,20	Хим. пром.
Фосагро	BBB-/Baa3/BBB-	6M19	4 749	1 600	33,7	726	2,0	2 044	0,0	0,0	1,1	0,14	0,40	Хим. пром.
МОЭСК	BB/Ba1/BB+	6M19	2 422	625	25,8	361	1,5	1 511	2,3	2,1	0,3	0,28	0,51	Электроэнерг.
ОГК-2	//BB+	6M19	2 134	456	21,4	135	3,2	761	1,6	1,0	1,1	0,37	0,60	Электроэнерг.
Российские сети	BBB-/Ba1/	6M19	15 696	4 713	30,0	3 414	1,1	9 214	1,9	1,6	0,8	0,19	0,59	Электроэнерг.
РусГидро	BBB-/Baa3/BBB-	6M19	5 399	962	17,8	1 115	0,9	3 028	2,9	2,0	1,3	0,24	0,63	Электроэнерг.
ТГК-1	BBB-/BBB-	6M19	1 461	366	25,1	174	1,8	286	0,7	0,4	3,2	0,14	0,77	Электроэнерг.
ФСК	BBB-/Baa3/BBB-	6M19	3 818	2 393	62,7	1 388	1,3	3 824	1,5	1,2	3,3	0,06	0,69	Электроэнерг.

* За последние 12 мес.

Отчетность по МСФО/US GAAP

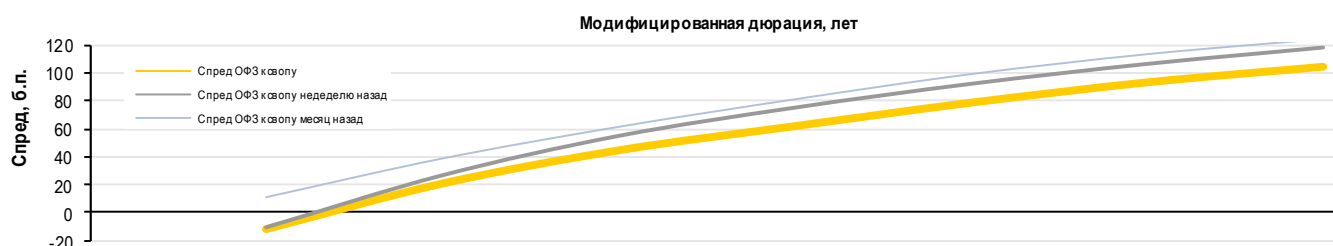
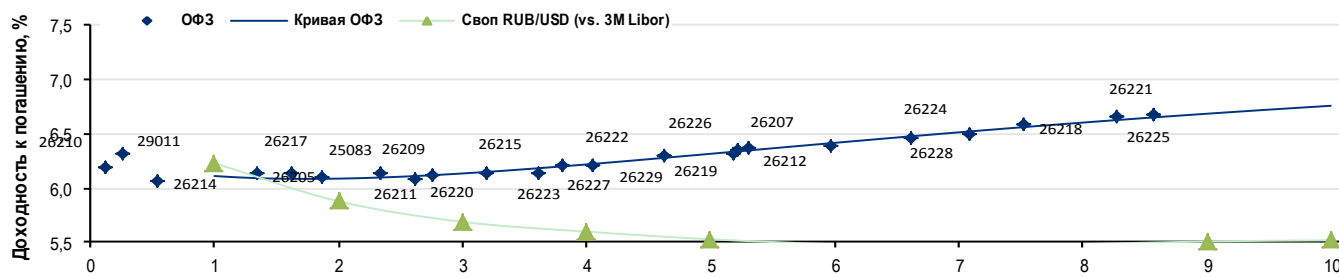
Основные финансовые показатели банков, представленных на рынке облигаций, 2 кв. 2019

Эмитент	Рейтинг (S&P/M/F)	Активы, млн руб.	Рэнкинг по активам	Доля ликвидных средств, %	Кредиты/Депозиты	ЧПМ 12 мес., %	ROAA 12 мес., %	Квартальная чистая прибыль, млн руб.	Доля просроченных кредитов, %	Норма резервирования, %	Расходы/Доходы 12 мес.	Стоимость риска 12 мес., %	Капитал/Активы, %
Абсолют Банк	/B2/	243 517	34	5,7	0,70	4,90	-0,11	704	8,7	9,5	0,59	5,89	12,2
Ак Барс	/B2/	449 882	22	16,4	0,45	3,23	1,00	1 807	8,3	12,5	0,53	3,21	15,4
Альфа-Банк	BB+/Ba1/BB+	3 013 647	7	10,4	0,82	4,83	2,20	-31 215	8,5	9,4	0,46	2,10	12,5
Банк ДОМ.РФ	//BB-	218 856	24	10,0	0,80	3,30	4,91	1 208	28,4	31,3	0,82	-0,89	10,4
Банк Москвы	/Ba2/	209 172	26	3,1	0,03	3,10	1,72	1 031	84,1	33,8	0,21	5,75	9,1
Банк ФК Открытие	/Ba2/	1 735 724	8	11,4	0,63	5,05	2,13	10 379	20,0	27,2	1,32	-2,20	19,7
ВТБ	BBB-/Baa3/	13 480 374	2	6,8	0,95	3,57	2,21	61 860	2,6	5,3	0,57	0,89	9,9
Газпромбанк	BB+/Ba1/BB+	5 333 031	3	9,6	0,83	2,90	0,38	298	2,6	6,6	0,62	0,84	9,8
Запсибкомбанк	BB+//	123 165	59	6,3	0,71	5,21	2,03	394	2,8	6,0	0,61	0,44	15,0
Зенит	/Baa3/BB	186 737	38	6,1	1,01	4,01	0,64	1 257	3,9	8,7	0,87	1,70	13,6
Инвестторгбанк АКБ	/Caa3/	102 267	52	9,3	0,59	1,31	-4,83	-290	48,1	16,2	0,74	5,79	-8,1
ИНГ Банк (Евразия)	//BBB-	327 888	41	7,1	0,10	1,37	2,07	574	0,0	0,3	0,31	-0,73	10,9
Кредит Европа	/B1/BB-	139 934	64	18,7	0,95	10,16	2,31	303	6,1	11,5	0,65	1,31	16,7
Металлинвестбанк	BB+/Ba2/BB	81 611	75	7,7	0,77	3,78	1,38	148	3,7	6,6	0,58	0,56	12,8
МКБ	BB-/Ba3/BB-	2 061 108	9	5,9	1,18	2,05	2,00	-7 495	2,3	5,6	0,56	0,76	7,1
МСП Банк	/Ba2/	85 641	67	16,7	2,18	0,53	0,86	535	9,6	23,5	1,14	1,15	19,4
Пересвет	CCC-/I	272 076	37	0,8	1,95	1,77	0,56	788	56,8	7,3	0,31	0,83	8,3
Промсвязьбанк	BB-/B2/	1 237 431	10	15,0	0,92	4,37	1,45	9 555	21,7	31,0	0,44	2,52	14,0
Ренессанс Кредит	B//	158 430	60	7,7	1,04	15,54	5,16	1 577	4,3	13,4	0,32	8,59	19,0
РН Банк	BB+//	101 789	76	6,2	7,97	7,39	4,13	930	0,9	5,1	0,36	1,41	18,5
Росбанк	/Ba1/BBB-	1 088 930	13	6,8	0,75	3,64	1,13	3 999	4,2	4,9	0,70	0,35	13,3
Россельхозбанк	/Ba1/BB+	3 020 346	6	6,7	0,87	2,60	0,19	2 754	10,0	6,2	0,83	0,44	5,3
Росэксимбанк	/Ba1/	120 259	74	6,4	1,36	4,54	2,53	258	6,6	5,2	0,37	0,98	19,7
Русский Стандарт	CCC+/Caa2/	187 804	28	6,2	0,54	5,31	1,74	3 279	28,4	34,2	0,65	3,49	21,1
Русфинанс	/Ba1/	137 366	63	2,7	21,92	5,11	-0,81	-438	4,2	7,9	1,02	0,97	16,6
Сбербанк	/Baa3/BBB-	26 698 802	1	8,2	0,86	5,76	3,35	225 989	2,4	5,4	0,38	1,04	14,8
Связь Банк	//BB-	225 995	35	9,6	0,70	4,30	-6,31	-8 965	19,9	22,8	-13,08	1,66	7,5
Совкомбанк	BB-/Ba3/BB	874 833	17	10,6	0,57	5,25	2,18	3 598	6,6	10,1	0,53	1,18	12,6
ТКБ	/B1/	140 845	42	6,4	0,70	3,90	1,15	1 568	11,7	11,0	0,73	0,98	12,0
Тойота Банк	//	71 505	92	5,8	3,99	4,90	2,06	96	2,0	4,7	0,39	0,90	18,4
УБРИР	B-//	241 811	23	5,2	0,37	1,61	0,06	35	2,2	3,2	0,70	2,11	7,0
Фольксваген Банк Рус	A-/A1/	43 168	119	8,4	14,65	9,59	5,81	243	1,8	3,2	0,29	0,65	37,6
ХКФ Банк	//BB-	249 149	31	4,7	1,02	13,21	5,53	2 956	4,1	7,2	0,47	3,87	22,2

Отчетность по РСБУ (101 и 102 банковские формы)

Облигации федерального займа

Выпуск	Объем	Объем обр., млн руб.	Купон, %	Дата		Месяцев до погаш	Цена	Объем торгов, млн руб.	Сред к сволу	Изменение цены			Котировки		Доходность, %		Дюр., лет	
				купона	погаш					день	неделя	месяц	покупка	продажа	погаш.	текущ.		
ОФЗ с переменным купоном																		
ОФЗ-24020	100 000	25 054		30.10.19	27.07.22	33,1	100,34	330,31		0,04	0,11	(0,01)	100,32	100,38				
ОФЗ-29012	250 000	212 415	7,94	20.11.19	16.11.22	36,8	101,78	253,94		0,11	0,08	0,43	101,86	101,87			7,55	
ОФЗ-29006	390 287	400 000	8,73	05.02.20	29.01.25	63,3	106,21	895,97		0,03	0,21	0,46	106,20	106,35			8,08	
ОФЗ-29007	390 287	200 000	8,68	11.03.20	03.03.27	88,3	108,82	261,64		(0,15)	0,36	1,32	108,70	109,00			7,90	
ОФЗ-29008	390 287	200 000		15.04.20	03.10.29	119,4	110,64	2,12		(0,03)	0,18	0,88	110,69	110,75				
ОФЗ-29009	390 287	200 000	9,04	20.11.19	05.05.32	150,5	113,04	11,65		0,43	0,82	1,73	112,93	113,13			7,74	
ОФЗ-29010	390 287	200 000	9,18	25.12.19	06.12.34	181,5	113,67	75,77		0,20	0,90	2,43	113,72	113,80			7,87	
ОФЗ с индексируемым номиналом																		
ОФЗ-52001	150 000	164 043	2,50	19.02.20	16.08.23	45,8	97,26	18,23		0,06	(0,00)	0,25	97,26	97,45			2,79	
ОФЗ-52002	150 000	114 910	2,50	12.02.20	02.02.28	99,4	93,70	302,51		0,28	0,42	0,57	93,65	93,80			2,83	
ОФЗ с постоянным купоном																		
ОФЗ-26210	150 000	150 000	6,80	11.12.19	11.12.19	1,6	100,08	995,89	-48	(0,01)	0,01	0,05	100,09	100,09	6,19	6,63	0,13	
ОФЗ-29011	250 000	250 000	8,52	29.01.20	29.01.20	3,2	100,59	1 528,75	-25	(0,03)	(0,03)	(0,06)	100,59	100,59	6,31	8,31	0,25	
ОФЗ-26214	350 000	231 664	6,40	27.11.19	27.05.20	7,1	100,23	244,62	-32	(0,02)	0,13	0,32	100,20	100,21	6,07	6,22	0,55	
ОФЗ-26205	150 000	150 000	7,60	15.04.20	14.04.21	17,7	102,16	623,29	3	(0,02)	0,15	0,60	102,15	102,18	6,14	7,43	1,34	
ОФЗ-26217	290 000	290 000	7,50	19.02.20	18.08.21	21,8	102,47	549,97	12	0,00	0,30	0,85	102,48	102,50	6,13	7,23	1,62	
ОФЗ-25083	350 000	350 339	7,00	18.12.19	15.12.21	25,7	101,97	500,71	17	0,02	0,43	1,04	101,92	102,04	6,09	6,71	1,87	
ОФЗ-26209	403 882	288 029	7,60	22.01.20	20.07.22	32,9	103,87	682,63	32	0,05	0,45	1,26	103,94	103,95	6,13	7,19	2,34	
ОФЗ-26220	350 000	350 000	7,40	11.12.19	07.12.22	37,5	103,94	15,27	32	0,19	0,60	1,56	103,90	103,95	6,09	6,94	2,62	
ОФЗ-26211	150 000	150 000	7,00	29.01.20	25.01.23	39,1	102,84	17,96	38	0,00	0,78	1,54	102,66	102,90	6,11	6,70	2,76	
ОФЗ-26215	260 885	250 000	7,00	19.02.20	16.08.23	45,8	103,17	62,20	47	0,14	0,96	1,77	103,10	103,15	6,15	6,71	3,19	
ОФЗ-26223	350 000	326 663	6,50	04.03.20	28.02.24	52,2	101,68	220,60	51	0,19	1,08	2,25	101,42	101,58	6,14	6,34	3,61	
ОФЗ-26227	400 000	371 389	7,40	22.01.20	17.07.24	56,8	105,22	533,21	59	(0,02)	1,01	2,32	105,20	105,30	6,20	6,91	3,80	
ОФЗ-26222	350 000	343 445	7,10	22.04.20	16.10.24	59,8	104,17	918,25	61	0,10	1,12	2,51	104,14	104,15	6,21	6,81	4,05	
ОФЗ-26229	450 000	107 350	7,15	20.11.19	12.11.25	72,7	104,73	1 876,63	74	(0,15)	1,26	2,68	104,67	104,70	6,30	6,65	4,63	
ОФЗ-26219	350 000	350 000	7,75	25.03.20	16.09.26	82,8	108,43	1 236,20	80	0,24	1,43	3,04	108,30	108,40	6,32	7,11	5,18	
ОФЗ-26226	350 000	326 583	7,95	15.04.20	07.10.26	83,5	109,44	947,29	83	(0,01)	1,10	3,07	109,34	109,44	6,35	7,25	5,21	
ОФЗ-26207	350 000	350 000	8,15	12.02.20	03.02.27	87,4	110,78	1 494,68	86	0,10	1,36	3,14	110,65	110,71	6,38	7,25	5,31	
ОФЗ-26212	358 928	350 000	7,05	29.01.20	19.01.28	98,9	104,80	292,32	90	0,05	1,40	3,35	104,65	104,88	6,39	6,62	5,96	
ОФЗ-26224	350 000	350 001	6,90	04.12.19	23.05.29	115,0	103,77	1 928,68	99	0,01	1,31	3,74	103,56	103,95	6,47	6,48	6,61	
ОФЗ-26228	450 000	127 513	7,65	22.04.20	10.04.30	125,6	109,51	2 484,34	102	0,25	1,47	4,51	109,40	109,50	6,49	6,99	7,08	
ОФЗ-26218	250 000	250 000	8,50	01.04.20	17.09.31	142,9	116,57	2 665,08	111	(0,05)	1,77	4,66	116,40	116,55	6,59	7,26	7,52	
ОФЗ-26221	350 000	350 000	7,70	08.04.20	23.03.33	161,1	110,18	1 292,78	116	0,20	2,07	5,23	110,11	110,20	6,65	6,97	8,27	
ОФЗ-26225	350 000	350 000	7,25	27.11.19	10.05.34	174,6	106,30	4 782,34	118	0,15	2,21	5,36	106,16	106,30	6,68	6,64	8,57	
ОФЗ-26230	300 000	89 616	7,70	08.04.20	16.03.39	232,9	111,94	276,92	119	0,16	2,63	6,14	111,70	111,80	6,71	6,86	10,16	



Изменение доходности индикативных ОФЗ

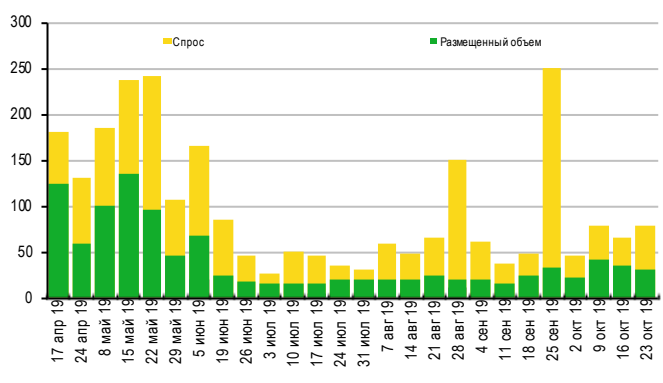
Выпуск	Дата погашения	На текущую дату	Доходность								Дюрация, лет
			День назад		Неделю назад		Месяц назад		На начало года		
			Значение	Изменение	Значение	Изменение	Значение	Изменение	Значение	Изменение	
ОФЗ-26214	27.05.2020	6,07	5,99	0,08	6,44	(0,37)	6,55	(0,48)	7,62	(1,55)	0,55
ОФЗ-26209	20.07.2022	6,13	6,17	(0,04)	6,32	(0,19)	6,69	(0,56)	8,14	(2,00)	2,34
ОФЗ-26223	28.02.2024	6,14	6,22	(0,07)	6,42	(0,28)	6,75	(0,61)	8,51	(2,36)	3,61
ОФЗ-26207	03.02.2027	6,38	6,42	(0,04)	6,58	(0,20)	6,92	(0,54)	8,68	(2,30)	5,31
ОФЗ-26212	19.01.2028	6,39	6,44	(0,04)	6,60	(0,21)	6,94	(0,55)	8,69	(2,30)	5,96
ОФЗ-26224	23.05.2029	6,47	6,51	(0,04)	6,66	(0,19)	7,00	(0,53)	8,71	(2,24)	6,61
ОФЗ-26225	10.05.2034	6,68	6,74	(0,06)	6,90	(0,22)	7,28	(0,60)	8,70	(2,02)	8,57

Источники: МосБиржа, оценка УРАЛСИБа

Последние размещения

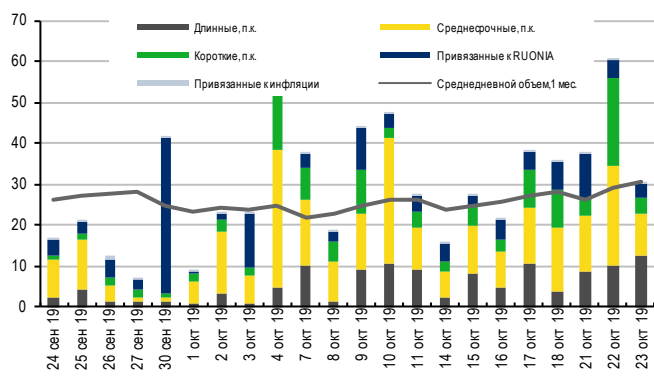
Выпуск	Дата погашения	Дата аукциона	Объем спроса, млн руб.	Размещенный объем, млн руб.	Итоговый объем выпуска, млн руб.	Цена		Доходность		Дюрация, лет
						отсечения	средневзв.	по цене отсечения	средневзв.	
ОФЗ-26228	10.04.30	23.10.19	79 629	30 000	127 513	109,53	109,57	6,49	6,48	7,08
ОФЗ-52002	02.02.28	16.10.19	20 037	5 355	114 910	93,29	93,33			
ОФЗ-26230	16.03.39	16.10.19	46 025	29 616	89 616	109,31	109,31	6,94	6,94	10,06
ОФЗ-26225	10.05.34	09.10.19	79 764	41 905	350 000	102,35	102,37	7,11	7,11	8,47
ОФЗ-26228	10.04.30	02.10.19	45 220	21 061	97 513	104,97	104,97	7,10	7,10	6,78
ОФЗ-24020	27.07.22	25.09.19	165 875	15 054	25 054	100,31	100,33			
ОФЗ-26229	12.11.25	25.09.19	84 848	17 364	107 350	101,80	101,80	6,90	6,90	4,66
ОФЗ-26225	10.05.34	18.09.19	28 565	18 161	308 095	100,56	100,64	7,31	7,31	8,46
ОФЗ-52002	02.02.28	18.09.19	19 540	5 349	109 555	92,92	93,01			

Результаты аукционов Минфина, млрд руб.



Источники: Минфин

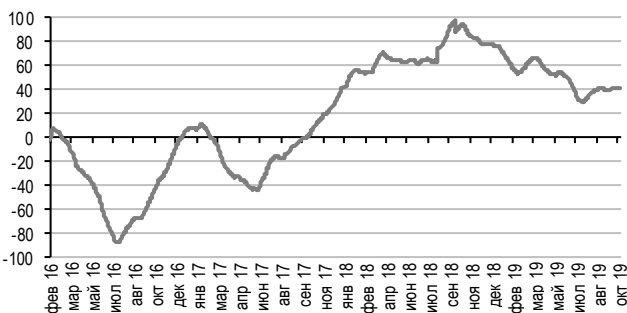
Ежедневный объем торгов ОФЗ, млрд руб.



Источники: МосБиржа, оценка УРАЛСИБА

Спред между 2-х и 10-ти летними ОФЗ, б.п.

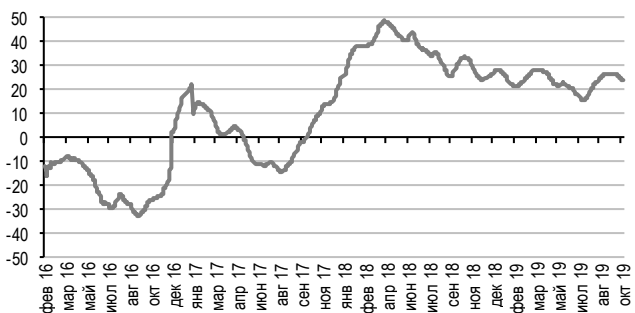
30-дневная скользящая средняя



Источники: МосБиржа, оценка УРАЛСИБА

Спред между 5-ти и 10-ти летними ОФЗ, б.п.

30-дневная скользящая средняя



Источники: МосБиржа, оценка УРАЛСИБА

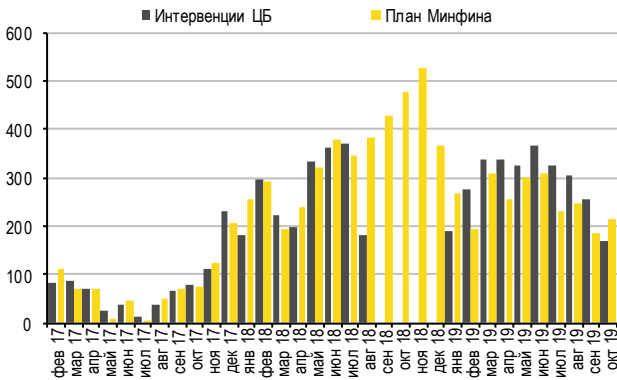
Локальные 10-летние гособлигации EM

Страна	Рейтинг S/M/F	Доходность, %	Текущая инфляция, %	Реальная доходность, %	Ставка центробанка, %
Россия	BBB-/Baa3/BBB	6,4	4,0	2,4	7,00
ЮАР	BB-/Baa3/BB+	8,2	4,1	4,1	6,50
Турция	B+/B1/BB-	13,2	9,3	3,9	16,50
Бразилия	BB-/Ba2/BB-	6,6	2,9	3,7	5,50
Мексика	BBB+/A3/BBB	6,8	3,0	3,8	7,75
Индия	BBB-/Baa2/BBB-	6,8	4,0	2,8	5,15
Индонезия	BBB-/Baa2/BBB	7,0	3,4	3,6	5,25
Колумбия	BBB-/Baa2/BBB	5,9	3,8	2,1	4,25
Филиппины	BBB+/Baa2/BBB	4,6	0,9	3,7	4,25
Чили	A+/A1/A	3,1	2,2	0,8	1,75
Перу	BBB+/A3/BBB+	4,0	1,9	2,2	2,50

Источники: Bloomberg, оценка УРАЛСИБА

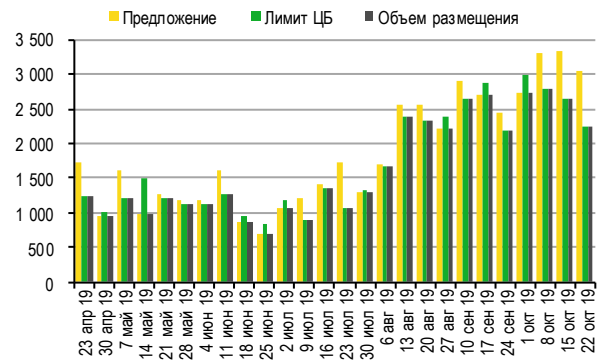
Денежный рынок

Интервенции на валютный рынок в рамках исполнения бюджетного правила, млрд руб.



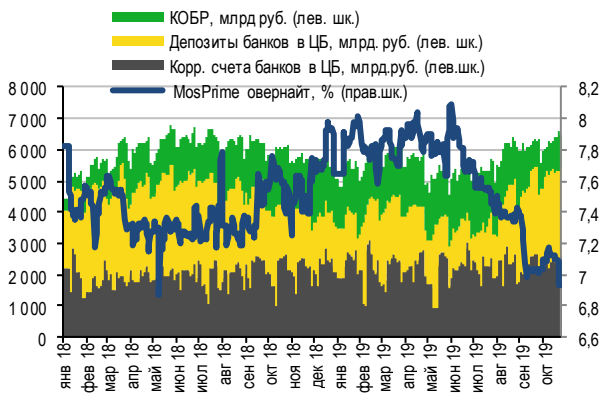
Источники: ЦБ РФ, Минфин

Результаты аукциона недельных депозитов в ЦБ, млрд руб.



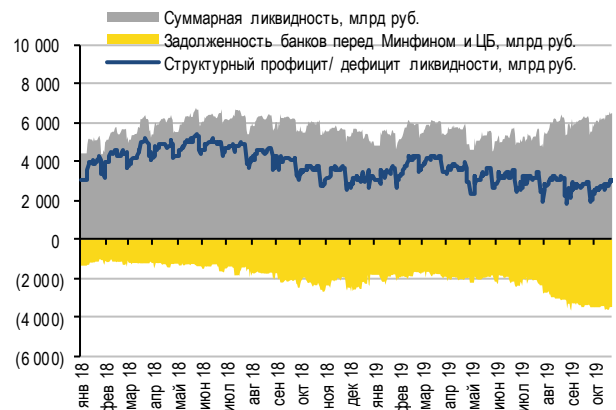
Источники: ЦБ РФ

Основные показатели ликвидности



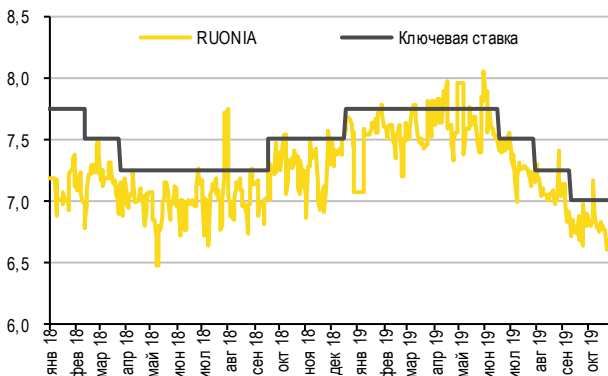
Источники: ЦБ РФ

Уровень ликвидности в банковской системе, задолженность банков перед Минфином и ЦБ



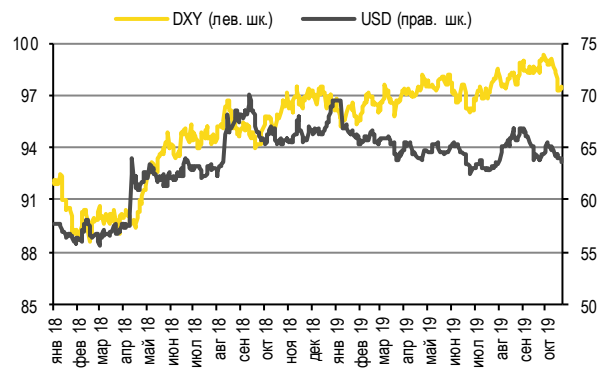
Источники: ЦБ РФ, Минфин

Ставки денежного рынка, %



Источники: ЦБ РФ

Динамика доллара США на глобальном рынке и по отношению к рублю



Источники: ЦБ РФ, Bloomberg

Рынок рублевых облигаций

Выпуск	Объем, млн	Купон, %	Дата			Месяцев до		Цена	Изм.	Торговый объем, шт	Котировки		Доходность, %			Дюр, лет	Рейтинг F/M/S	Сектор
			купона	оферты	погаш	офрт	погаш				покупка	продажа	офрт	погаш	текущ			
КОРПОРАТИВНЫЕ РУБЛЕВЫЕ ОБЛИГАЦИИ																		
Банки																		
Абсолют БО-6	5 000 R	14,50	25.10.19	30.09.21	22.10.21		24,0									BB+/Ba1/BB+	Банки	
АльфаБанк БО-13	5 000 R	7,25	12.03.20	14.09.20	30.08.29	10,7	118,3			100,00	126,69					BB+/Ba1/BB+	Банки	
АльфаБанк БО-15	5 000 R	7,35	26.11.19	27.05.21	13.11.29	19,1	120,8	100,00	(0,46)	5	100,00	101,40	7,48	7,14	1,38	BB+/Ba1/BB+	Банки	
АльфаБанк БО-17	5 000 R	9,50	31.03.20	30.09.21	16.09.31	23,2	142,8				103,06	104,85				BB+/Ba1/BB+	Банки	
АльфаБанк БО-18	5 000 R	9,45	20.01.20	22.01.20	05.01.32	3,0	146,5	100,50	(0,24)	2 095	100,51	100,68	7,39	9,18	0,23	BB+/Ba1/BB+	Банки	
АльфаБанк БО-19	2 147 R	5,00	08.11.19	13.05.20 С	23.04.32	6,6	150,1	103,01	0,44	1	103,01	104,65		4,75		BB+/Ba1/BB+	Банки	
АльфаБанк БО-20	5 000 R	8,70	26.11.19	28.05.20	11.05.32	7,1	150,7	101,00	(0,10)	434	101,00	101,40	7,05	8,32	0,53	BB+/Ba1/BB+	Банки	
АльфаБанк БО-21	5 000 R	8,35	04.04.20	04.10.20	13.10.32	11,4	155,8	101,21	0,01	194	101,05	101,22	7,13	8,21	0,87	BB+/Ba1/BB+	Банки	
АльфаБанк БО-22	5 000 R	8,10	25.11.19	27.11.20	04.12.32	13,2	157,5	101,01	0,01	3	100,46	102,00	7,24	7,76	0,97	BB+/Ba1/BB+	Банки	
АльфаБанк БО-39	10 000 R	7,35	09.03.20	09.09.21	17.03.33	22,6	160,9	101,00	0,55	401 177	99,63	101,25	6,89	7,13	1,66	BB+/Ba1/BB+	Банки	
АльфаБанк БО-40	10 000 R	7,35	23.02.20	26.02.21	04.03.33	16,1	160,4	100,30	0,11	216	99,81	100,40	7,23	0,75	7,24	1,20	BB+/Ba1/BB+	Банки
Альфа-Банк-002Р-01	10 000 R	7,90	31.01.20	09.09.21	02.08.21	22,6	21,3	101,51	0,05	398	101,45	101,78	7,09	7,09	7,65	1,56	BB+/Ba1/BB+	Банки
Альфа-Банк-002Р-02	10 000 R	8,95	31.10.19		01.11.21	24,3	103,74	103,74	0,28	125	103,40	103,74	7,06	8,52	1,71	BB+/Ba1/BB+	Банки	
Альфа-Банк-002Р-03	5 000 R	9,20	22.12.19		24.06.22	32,0	105,25	105,25	(0,05)	105	105,11	105,29	7,13	8,49	2,21	BB+/Ba1/BB+	Банки	
Альфа-Банк-002Р-04	10 000 R	8,55	13.04.20		13.04.21	17,7	102,09	102,09	(0,05)	1 849	102,07	102,14	7,19	8,40	1,32	BB+/Ba1/BB+	Банки	
Альфа-Банк-002Р-05	8 000 R	7,90	10.02.20		11.08.22	33,6	102,15	102,15	0,44	1 879	102,10	102,28	7,16	7,53	2,36	BB+/Ba1/BB+	Банки	
Банк ДОМ.РФ-2-606	10 000 R	0,00	22.11.19		22.11.19	1,0					98,01					BB-/	Банки	
Банк ДОМ.РФ-3-606	3 000 R	8,20	16.01.20		16.01.20	2,8					95,02					BB-/	Банки	
Банк ДОМ.РФ-4-606	4 000 R	8,20	20.01.20		20.01.20	2,9					99,51	100,49				BB-/	Банки	
Банк ФК Открытие БО-4	5 000 R	10,10	25.12.19		25.12.19	2,0					96,26					/Ba2/	Банки	
Банк ФК Открытие БО-П01	2 000 R		07.04.20		07.04.20	5,5					101,01	101,90				/Ba2/	Банки	
Банк ФК Открытие БО-П03	10 000 R	10,10	01.04.20	06.04.20	10.04.23	5,4	41,6	101,73	(0,10)	24	101,21	101,65	6,14	9,87	0,42	/Ba2/	Банки	
Банк ФК Открытие БО-П05	10 000 R	7,85	14.01.20	17.07.20	12.07.22	8,8	32,6	100,60		190 840	100,02	100,70	7,09	7,64	0,66	/Ba2/	Банки	
Бинбанк БО-5	11 000 R	0,01	04.12.19		02.12.20	13,3	91,78	4		91,77	92,96		8,03	0,01	1,03	/B	Банки	
Бинбанк БО-6	5 000 R	0,01	20.01.20		18.01.21	14,9	90,28	(2,32)	9	85,11	88,00		8,60	0,01	1,14	/B	Банки	
Бинбанк БО-7	10 000 R	0,01	20.01.20		18.01.21	14,9				86,89	92,00					/B	Банки	
Бинбанк БО-П03	3 000 R	12,15	17.06.20		17.06.20	7,8	102,89	(0,03)	663	102,87	103,08		7,29	11,34	0,61	/B	Банки	
ВБРР 001Р-01	10 000 R	8,50	07.04.20		12.10.20	11,6	101,48	0,10	220	101,01	101,45		6,87	8,35	0,89	/Ba1/	Банки	
ВБРР 001Р-02	5 000 R	7,80	31.01.20		30.07.21	21,2	100,94		1 005	100,90	100,95		7,34	7,59	1,55	/Ba1/	Банки	
ВБРР 001Р-03	5 000 R	8,85	13.12.19	17.03.21	08.03.24	16,8	52,5				99,55					/Ba1/	Банки	
ВТБ Б-1-13	8 250 R	8,15	27.12.19		26.06.20	8,1	100,88	0,01	2 194	100,79	101,00		6,98	8,03	0,62	/Ваа3/BBB-	Банки	
ВТБ Б-1-18	10 000 R	7,60	03.12.19		02.06.20	7,3	100,73	0,18	446	100,40	100,59		6,52	7,47	0,56	/Ваа3/BBB-	Банки	
ВТБ Б-1-27	10 000 R	8,00	24.03.20		24.03.20	5,0	100,54	0,01	34 380	100,52	100,55		6,76	7,91	0,39	/Ваа3/BBB-	Банки	
ВТБ Б-1-29	10 000 R	7,80	20.11.19		20.05.20	6,9	100,47	(0,15)	1 095	100,44	100,62		7,06	7,52	0,52	/Ваа3/BBB-	Банки	
ВТБ Б-1-3	5 000 R	8,10	23.12.19		23.12.19	2,0	100,30	(0,11)	333	100,29	100,30		6,41	8,02	0,16	/Ваа3/BBB-	Банки	
ВТБ Б-1-30	373 R	0,01	05.06.20		05.06.22	31,4	90,29	(0,07)	72	90,20	91,97		3,99	0,01	2,52	/Ваа3/BBB-	Банки	
ВТБ Б-1-33	7 606 R	7,05	03.02.20		03.08.20	9,3	100,32	0,12	1 418	100,19	100,32		6,71	6,92	0,72	/Ваа3/BBB-	Банки	
ВТБ Б-1-43	10 000 R	6,70	24.03.20		24.03.20	5,0										/Ваа3/BBB-	Банки	
ВТБ Б-1-8	20 000 R	8,00	19.11.19		24.08.21	22,0	102,52	0,21	4 440	102,37	103,50		6,69	7,70	1,60	/Ваа3/BBB-	Банки	
ВТБ БО-26	10 000 R	8,10	24.12.19		23.06.20	8,0	101,21	0,01	1 091	101,18	101,20		6,38	7,95	0,61	/Ваа3/BBB-	Банки	
ВТБ БО-30	10 000 R	6,95	20.12.19		13.12.24	61,7	100,09	(0,31)	20	100,08	100,39		6,90			/Ваа3/BBB-	Банки	
ВТБ БО-43	20 000 R	7,45	03.01.20	07.07.20	29.09.23	8,4	47,2	100,70		20 005	100,60	103,76	6,56	7,37	0,64	/Ваа3/BBB-	Банки	
ВЭБ 001Р-01	19 575 R	11,60	24.02.20		17.02.25	63,9					104,00					BBB-/Ваа3/BBB-	Банки	
ВЭБ 001Р-03	600 \$	4,90	16.01.20		15.07.21	20,7					101,80	103,50				BBB-/Ваа3/BBB-	Банки	
ВЭБ 001Р-05	10 000 R	9,76	28.12.19		17.12.21	25,8	105,57	(0,04)	40	105,01	105,57		7,04	8,99	1,82	BBB-/Ваа3/BBB-	Банки	
ВЭБ 001Р-07	25 000 R	9,05	22.11.19		22.11.19	1,0	100,19	0,04	45 406	100,15	100,20		6,68	8,71	0,08	BBB-/Ваа3/BBB-	Банки	
ВЭБ 001Р-08	550 \$	4,25	19.12.19		15.12.22	37,7	100,68	(0,07)	6 016	100,25	100,75		4,06	4,16	2,82	BBB-/Ваа3/BBB-	Банки	
ВЭБ 001Р-09	30 000 R	8,75	20.12.19		18.06.21	19,8	102,85	0,03	4 949	102,85	102,87		7,01	8,27	1,43	BBB-/Ваа3/BBB-	Банки	
ВЭБ 001Р-10	15 000 R	8,20	19.12.19		18.06.20	7,8	100,88	(0,09)	1 460	100,74	100,98		6,90	7,91	0,59	BBB-/Ваа3/BBB-	Банки	
ВЭБ 001Р-11	30 000 R	8,24	19.12.19		15.12.22	37,7					90,00					BBB-/Ваа3/BBB-	Банки	
ВЭБ БО-5	5 000 R	9,20	21.11.19		20.08.20	9,9					101,26	102,05				BBB-/Ваа3/BBB-	Банки	
ВЭБ.РФ 001Р-12	10 000 R	9,14	24.12.19		21.12.21	25,9	104,77	0,12	156	104,78	105,00		6,92	8,66	1,85	BBB-/Ваа3/BBB-	Банки	
ВЭБ.РФ 001Р-13	10 000 R	9,08	24.01.20		19.01.24	50,9					90,00					BBB-/Ваа3/BBB-	Банки	
ВЭБ.РФ 001Р-15	5 000 R	8,73	27.02.20		25.02.21	16,1					99,34	102,50				BBB-/Ваа3/BBB-	Банки	
ВЭБ.РФ 001Р-16	20 000 R	8,67	29.10.19		26.04.22	30,1					104,01	104,92				BBB-/Ваа3/BBB-	Банки	
ВЭБ.РФ 001Р-17	20 000 R	8,15	26.12.19		22.06.23	44,0	103,59	0,28	1 450	102,74	103,50		7,14	7,67	2,96	BBB-/Ваа3/BBB-	Банки	
ВЭБ-06	10 000 R	8,38	14.04.20		13.10.20	11,7										BBB-/Ваа3/BBB-	Банки	
ВЭБ-08	15 000 R	9,70	14.04.20		13.10.20	11,7										BBB-/Ваа3/BBB-	Банки	
ВЭБ-09	15 000 R	8,90	19.03.20		18.03.21	16,8										BBB-/Ваа3/BBB-	Банки	
ВЭБ-10	15 000 R	9,85	24.03.20	26.03.20	21.09.21	5,1	22,9				93,01					BBB-/Ваа3/BBB-	Банки	
ВЭБ-18	10 000 R		03.04.20		17.09.32	154,9	102,35		58 378							BBB-/Ваа3/BBB-	Банки	
ВЭБ-19	10 000 R	9,75	09.04.20	12.04.21	23.09.32	17,6	155,1									BBB-/Ваа3/BBB-	Банки	
ВЭБ-21	15 000 R	8,82	03.03.20	03.03.22	17.02.32	28,3	147,9									BBB-/Ваа3/BBB-	Банки	
ВЭБ-31	7 500 R	8,35																

Рынок рублевых облигаций

Выпуск	Объем, млн	Купон, %	Дата			Месяцев до		Цена	Изм.	Торговый объем, шт	Котировки		Доходность, %			Дюр, лет	Рейтинг F/M/S	Сектор	
			купона	оферты	погаш	офрт	погаш				покупка	продажа	офрт	погаш	текуц				
КОРПОРАТИВНЫЕ РУБЛЕВЫЕ ОБЛИГАЦИИ																			
ГПБ БО-13	10 000 R	8,65	14.12.19		14.06.20		7,7	101,49	0,22	16	100,93	101,66		6,33	8,27	0,59	BB+/Ba1/BB+	Банки	
ГПБ БО-14	10 000 R	8,40	19.03.20		19.09.20		10,9	101,65	0,14	424	100,96	101,60		6,60	8,20	0,83	BB+/Ba1/BB+	Банки	
ГПБ БО-15	10 000 R	8,00	01.12.19		01.12.20		13,3	101,20	0,00	140	100,71	101,20		6,96	7,67	0,98	BB+/Ba1/BB+	Банки	
ГПБ БО-16	10 000 R	9,15	18.04.20	20.10.20	18.04.24		11,9	53,9	102,47	24	102,00	102,45	6,64		8,92	0,91	BB+/Ba1/BB+	Банки	
ГПБ БО-17	10 000 R	8,00	31.10.19	02.11.21	31.10.24		24,3	60,3			101,82	102,73					BB+/Ba1/BB+	Банки	
ГПБ БО-18	10 000 R	7,45	12.02.20	15.02.22	12.02.23		27,8	39,7	101,50	0,80	3	100,60	101,50	6,76		7,12	2,00	BB+/Ba1/BB+	Банки
ГПБ БО-19	10 000 R	7,45	12.02.20	15.02.22	12.02.23		27,8	39,7	102,04	0,78	61	100,96	102,37	6,50		7,08	2,01	BB+/Ba1/BB+	Банки
ГПБ БО-23	5 000 R	9,35	20.02.20		20.02.20		3,9	101,39	0,35	455	100,68	101,49		5,05	9,07	0,31	BB+/Ba1/BB+	Банки	
ГПБ БО-24	5 000 R	8,40	26.03.20		26.09.20		11,1				100,01	101,65					BB+/Ba1/BB+	Банки	
ГПБ БО-25	5 000 R	8,00	26.12.19		26.12.20		14,1	101,15	(0,17)	120 000	101,12	101,29		7,07	7,71	1,05	BB+/Ba1/BB+	Банки	
ГПБ-12	10 000 R	7,52	09.04.20		06.10.22		35,4	101,30	0,00	3	100,25	101,30		7,15	7,40	2,52	BB+/Ba1/BB+	Банки	
ГПБ-2ИП	15 000 R	8,72	22.11.19	21.02.20 С	19.02.21		3,9	15,9			101,14						BB+/Ba1/BB+	Банки	
ЕАБР 001P-02	5 000 R	8,90	08.11.19		07.05.21		18,4				102,42	102,70					/Ba1/BBB-	Банки	
ЕАБР 001P-03	5 000 R	8,60	10.03.20		09.03.21		16,5				90,01						/Ba1/BBB-	Банки	
ЕАБР 001P-04	5 000 R	8,00	14.01.20		10.01.23		38,6				63,10						/Ba1/BBB-	Банки	
ЕАБР-11	5 000 R	7,75	31.01.20	04.08.21	24.01.25		21,4	63,1	101,03	0,08	963 492	101,00	123,04	7,24		7,54	1,55	/Ba1/BBB-	Банки
ЕАБР-6	5 000 R	7,30	25.03.20		23.09.20		11,0				98,25	100,45					/Ba1/BBB-	Банки	
ЕАБР-7	5 000 R	8,75	25.03.20		23.09.20		11,0				90,01						/Ba1/BBB-	Банки	
ЕАБР-8	5 000 R	8,20	08.04.20		07.10.20		11,5				91,06	101,55					/Ba1/BBB-	Банки	
Записб-2	424 R	14,85	12.12.19		12.12.19		1,6	100,99	(0,13)	27	100,50	100,99		7,38	13,95	0,13	//BB+	Банки	
Зенит БО-09	5 000 R		02.04.20		27.03.25		65,1	100,00		13	97,02	100,38					BB/Baa3/	Банки	
Зенит БО-13	6 000 R	0,10	19.12.19	23.06.20	13.06.24		8,0	55,7			93,25	96,38					BB/Baa3/	Банки	
ИнГбанк БО-01	5 000 R	7,15	31.12.19		30.03.21		17,2										BBB-/	Банки	
ИнГбанк БО-05	10 000 R	9,70	27.11.19		27.05.20		7,1	101,60		190 000	101,26	101,95		7,10	9,41	0,54	BBB-/	Банки	
КредЕврб БО-01P-02	3 000 R	10,50	11.12.19	16.12.19	09.12.20		1,7	13,5	100,33	0,11	653	100,30	100,33	8,04		10,14	0,12	BB-/B1/	Банки
МеталлоинвБанк БО-02	2 000 R	7,50	21.11.19	25.11.19	21.05.20		1,1	6,9			90,00						BB/Ba2/BB+	Банки	
МИБ-01P-01	10 000 R	8,75	09.03.20	12.03.20	01.03.27		4,6	88,3	100,50	(0,05)	500	100,45	100,64	7,48		8,62	0,35	BBB-/	Банки
МИБ-02	3 000 R		22.04.20	28.10.19	16.04.25		0,1	65,8									BBB-/	Банки	
МИБ-04	5 000 R	8,15	14.11.19	17.11.20	06.11.25		12,8	72,5	100,60	(0,40)	5 101	100,46	100,95	7,68		7,82	0,93	BBB-/	Банки
МКБ БО-9	3 000 R	10,25	25.03.20		25.03.20		5,0	101,05	(0,06)	53	101,02	101,34		7,79	10,07	0,39	BB-/Ba3/BB-	Банки	
МСП Банк-2	5 000 R	7,50	13.02.20	15.02.21	11.08.22		15,8	33,6			92,61						/Ba2/	Банки	
Открытие Холдинг БО-1	20 000 R	12,42	11.02.20		05.08.25		69,4					0,01						Банки	
Открытие Холдинг БО-3	42 000 R	12,42	22.01.20		14.07.27		92,7	0,01	0,00	2		0,01			399,81			Банки	
Открытие Холдинг БО-4	60 000 R		09.04.20		30.09.27		95,3	3,25	(2,16)	3		3,25						Банки	
Открытие Холдинг БО-5	3 000 R	12,42	30.01.20	03.02.20	20.07.28		3,4	104,9			3,30	4,62						Банки	
Открытие Холдинг БО-П01	35 000 R	12,09	11.12.19		26.05.32		151,2				61,12	84,44						Банки	
Открытие Холдинг-02	5 000 R	12,15	19.12.19		10.12.26		85,6					0,01						Банки	
Открытие Холдинг-03	7 000 R	10,77	27.12.19		17.09.27		94,8	3,00	0,00	2		3,00			285,88			Банки	
Пересвет-С01	125 020 R	0,51	14.02.32		14.02.32		147,8				12,03	13,99					//CCC-	Банки	
ПромсвБ БО-8	5 000 R	10,20	28.03.20	01.04.20	28.03.21		5,3	17,1	101,25	0,00	20	101,07	101,25	7,30		10,00	0,40	//BBB-	Банки
ПромсвБ БО-П01	14 000 R	10,15	20.04.20		19.04.21		17,9	103,93	(0,02)	51	103,21	103,90		7,45	9,76	1,32	/B2/BB-	Банки	
РН Банк БО-001P-01	5 000 R	9,45	16.04.20		16.04.20		5,8	101,18	(0,01)	64 475	101,05	101,10		7,03	9,32	0,45	//BB+	Банки	
РН Банк БО-001P-02	5 000 R	8,45	14.04.20		14.10.20		11,7	101,24	(0,86)	13	100,24	101,40		7,24	8,33	0,89	//BB+	Банки	
РН Банк БО-001P-03	5 000 R	9,25	21.11.19		22.11.21		25,0	104,25	0,22	200	103,16	104,25		7,14	8,55	1,75	//BB+	Банки	
РН Банк БО-001P-05	8 000 R	8,90	23.04.20		25.04.22		30,0	103,81	1,15	3 469	103,20	104,13		7,34	8,57	2,15	//BB+	Банки	
РН Банк БО-001P-06	7 000 R	7,65	25.03.20		26.09.22		35,1	101,00		14	100,91	102,99		7,39	7,53	2,48	//BB+	Банки	
РН Банк-1	5 000 R	7,90	07.10.20	15.01.20	09.07.21		2,7	20,5	100,10	0,00	1	100,15	100,19	7,46		7,71	0,19	//BB+	Банки
РОСБАНК БО-001P-01	7 000 R	8,35	31.03.20		30.09.20		11,2	100,89	(0,17)	20	100,80	101,50		7,48	8,23	0,86	/Ba1/	Банки	
РОСБАНК БО-05	5 000 R	9,85	21.04.20	24.04.20	21.10.23		6,0	47,9			100,90	101,80					/Ba1/	Банки	
РОСБАНК БО-08	5 000 R		20.04.20		20.10.25		71,9											/Ba1/	Банки
РОСБАНК БО-11	5 000 R	9,80	20.12.19	25.12.19	20.12.26		2,0	85,9									BBB-/Ba1/	Банки	
РОСБАНК БО-12	5 000 R	9,80	20.12.19	25.12.19	20.12.26		2,0	85,9									BBB-/Ba1/	Банки	
РОСБАНК БО-12	7 000 R		29.03.20		29.09.26		83,2				64,41	116,32					/Ba1/	Банки	
РОСБАНК БО-14	10 000 R	8,00	27.11.19	02.12.19	27.05.26		1,3	79,1			100,05	100,49					BBB-/Ba1/	Банки	
РОСБАНК БО-20	5 000 R	1,00	18.11.19	20.11.19	18.05.26		0,9	78,8	99,80	1,15	39	98,16	99,89	3,87		1,00	0,07	/Ba1/	Банки
РОСБАНК БО-26	7 000 R	7,50	21.01.20	23.07.21	21.07.26		21,0	80,9			88,83	124,10					/Ba1/	Банки	
РОСБАНК-002P-02	2 816 R	8,60	27.11.19		30.06.20		8,2				100,58	132,04					BBB-/Ba1/	Банки	
РОСБАНК-002P-03	3 000 R	7,85	30.11.19		02.12.22		37,3				88,22						BBB-/Ba1/	Банки	
РОСБАНК-002P-04	10 000 R	8,95	30.01.20		31.01.22		27,3										BBB-/Ba1/	Банки	
РОСБАНК-002P-05	10 000 R	8,50	28.10.19		27.04.21		18,1										BBB-/Ba1/	Банки	
РОСБАНК-002P-06	15 000 R	7,55	13.03.20		16.03.23		40,7	101,57	0,27	120 000	101,25	110,21		7,14	7,37	2,84	BBB-/Ba1/	Банки	
РОСБАНК-14ИП	4 500 R	12,00	27.12.19		27.03.24		53,1				100,08	111,25					/Ba1/	Банки	
РОСБАНК-15ИП	5 000 R	11,92	10.01.20		10.10.24		59,6				100,22	114,30					/Ba1/	Банки	
РОСБАНК-А7	10 000 R		04.04.20		07.10.24		59,5				95,26						BBB-/Ba1/	Банки	
Росэксимбанк БО-001P-01	150 \$	6,50	19.12.19	22.12.20	10.12.26		14												

Рынок рублевых облигаций

Выпуск	Объем, млн	Купон, %	Дата			Месяцев до		Цена	Изм.	Торговый объем, шт	Котировки		Доходность, %			Дюр, лет	Рейтинг F/M/S	Сектор
			купона	оферты	погаш	офрт	погаш				покупка	продажа	офрт	погаш	текущ			
КОРПОРАТИВНЫЕ РУБЛЕВЫЕ ОБЛИГАЦИИ																		
РСХБ БО-15	5 000 R	8,60	20.12.19	22.12.20	13.12.24	14,0	61,7				64,90	102,85					BB+/Ba1/	Банки
РСХБ БО-17	5 000 R	7,40	21.11.19	24.08.20	13.02.25	10,0	63,7				89,00						BB+/Ba1/	Банки
РСХБ-01Т1	10 000 R	9,00	22.04.20	12.04.28 С			101,7	101,13	0,79	63 511	100,35	100,98	9,00		8,90	5,61	BB+/Ba1/	Банки
РСХБ-08Т1	5 000 R	14,25	01.04.20	23.09.26 С			83,0	124,59	0,17	941	124,90	125,00	9,56		11,36	4,42	BB+/Ba1/	Банки
РСХБ-09	5 000 R	7,00	14.11.19		14.11.19			100,05	0,00	391	100,02	100,05		6,15	6,79	0,06	BB+/Ba1/	Банки
РСХБ-09Т1	5 000 R	9,00	22.04.20	13.04.28 С		101,7		101,11	(0,55)	4 833	101,21	101,59	9,01		8,90	5,61	BB+/Ba1/	Банки
РСХБ-10	5 000 R	8,30	29.01.20		29.01.20		3,2	100,50	0,06	1 150	100,36	100,50		6,43	8,11	0,25	BB+/Ba1/	Банки
РСХБ-11	5 000 R	8,30	30.01.20		30.01.20		3,2				100,37	110,16					BB+/Ba1/	Банки
РСХБ-12	5 000 R	8,15	02.01.20		01.07.21		20,3	101,94	0,94	93	101,00	101,95		7,02	7,81	1,47	BB+/Ba1/	Банки
РСХБ-13	5 000 R	8,15	03.01.20		02.07.21		20,3	110,00		20	100,40	107,00		2,12	7,25	1,55	BB+/Ba1/	Банки
РСХБ-14	10 000 R	8,15	31.12.19		29.06.21		20,2	101,16		25	100,56	102,09		7,53	7,86	1,46	BB+/Ba1/	Банки
РСХБ-15	10 000 R	8,00	29.10.19	30.04.20	26.10.21	6,2	24,1				100,23	100,84					BB+/Ba1/	Банки
РСХБ-17	10 000 R	8,20	14.04.20	15.10.20	11.10.22	11,7	35,6				91,01						BB+/Ba1/	Банки
РСХБ-18	5 000 R	8,20	16.04.20	19.04.21	13.10.22	17,9	35,7	101,75		9	100,40	101,69		7,05	8,05	1,33	BB+/Ba1/	Банки
РСХБ-20	10 000 R	8,30	14.04.20	14.04.22	11.04.23	29,7	41,6	102,74	(0,08)	277	102,60	103,00		7,20	8,07	2,13	BB+/Ba1/	Банки
РСХБ-21	10 000 R	7,40	21.01.20	21.01.21	18.07.23	15,0	44,8				99,71	102,00					BB+/Ba1/	Банки
РСХБ-22	5 000 R	8,30	23.03.20	25.03.20	18.09.23	5,0	46,8				86,98	101,00					BB+/Ba1/	Банки
РСХБ-23	5 000 R	8,85	15.11.19	16.11.21	10.11.23	24,8	48,6				100,06	103,49					BB+/Ba1/	Банки
РСХБ-26	10 000 R		21.01.20		15.07.25		68,7				62,30						BB+/Ba1/	Банки
РусфинБ БО-001Р-02	4 000 R	9,95	23.03.20		23.03.20		5,0	100,84	(0,19)	3	100,58	101,01		7,57	9,39	0,39	/Ba1/	Банки
Сбербанк 001Р-03R	40 000 R	8,00	10.04.20		08.12.20		13,5	101,67	0,01	30 008	101,67	101,74		6,55	7,85	1,03	BBB-/Baa3/	Банки
Сбербанк 001Р-SBER10	5 000 R	7,55	13.01.20		12.07.21		20,6				61,20						BBB-/Baa3/	Банки
Сбербанк 001Р-SBER11	10 000 R	7,55	13.01.20		12.07.21		20,6				61,17						BBB-/Baa3/	Банки
Сбербанк 001Р-SBER12	30 000 R	7,70	13.01.20		11.07.22		32,6	102,03	(0,36)	13 446	101,69	102,26		6,98	7,39	2,30	BBB-/Baa3/	Банки
Сбербанк 001Р-SBER13	25 000 R	7,05	27.03.20		24.09.21		23,0	100,95	0,15	1 178	100,41	101,00		6,62	6,95	1,71	BBB-/Baa3/	Банки
Сбербанк 001Р-04R	25 000 R	6,90	28.02.20		27.08.21		22,1	100,99	0,06	1 210	100,83	100,99		6,42	6,76	1,64	BBB-/Baa3/	Банки
Сбербанк 001Р-06R	40 000 R	7,20	22.11.19		19.05.23		42,8	101,84	(0,08)	2 553	101,76	102,14		6,72	6,87	2,93	BBB-/Baa3/	Банки
Сбербанк 001Р-12R	50 000 R	7,60	05.02.20		02.02.22		27,4										BBB-/Baa3/	Банки
Сбербанк 001Р-16R	40 000 R	7,50	22.01.20		18.01.23		38,9										BBB-/Baa3/	Банки
Сбербанк 001Р-42R	838 R	0,01	10.01.22		10.01.22		26,6	108,70		11	107,60	108,70			0,01		BBB-/Baa3/	Банки
Сбербанк 001Р-52R	12 000 R	8,45	10.02.20		07.02.22		27,5	103,60	0,26	9 296	103,61	103,99		6,84	8,03	1,97	BBB-/Baa3/	Банки
Сбербанк 001Р-78R	60 000 R	8,20	27.03.20		26.03.21		17,1	101,98	0,03	1 142 295	101,95	102,00		6,83	8,00	1,28	BBB-/Baa3/	Банки
Сбербанк БО-19	15 000 R	8,30	30.11.19	02.06.21	30.05.27	19,3	91,2										BBB-/Baa3/	Банки
Сбербанк БО-37	10 000 R	9,25	30.03.20		30.09.21		23,2										BBB-/Baa3/	Банки
Сбербанк-01	18 500 R	12,27	02.11.19		02.01.26		74,4										BBB-/Baa3/	Банки
СвязьБ-3	5 000 R	8,10	12.12.19	14.06.21	09.12.21	19,7	25,5				61,69						BB-/	Банки
СвязьБ-4	5 000 R	7,00	15.04.20	17.04.20	13.04.22	5,8	29,7										BB-/	Банки
СвязьБ-5	5 000 R	7,00	09.04.20	13.04.20	07.04.22	5,7	29,5				100,00						BB-/	Банки
Совкомбанк БО-3	7 000 R	8,50	31.01.20		30.07.21		21,2	101,49	0,44	42	101,70	101,90		7,72	8,22	1,53	BB/Baa3/BB-/	Банки
Совкомбанк БО-5	10 000 R	9,25	05.12.19	10.12.19	25.11.27	1,5	97,1	100,20	0,01	5 767	100,19	100,26	7,52		8,92	0,11	BB/Baa3/BB-/	Банки
Совкомбанк БО-П01	10 000 R	9,00	28.11.19	01.06.21	17.05.29	19,3	114,8	101,86	0,00	41 814	101,85	101,86	7,97		8,72	1,38	BB/Baa3/BB-/	Банки
Совкомбанк-02	2 000 R	7,50	23.12.19		24.06.21		20,0				101,00						BB/Baa3/BB-/	Банки
ТКБ БО-2	2 000 R	0,10	03.12.19	05.06.20	30.05.23	7,4	43,2				74,27	98,99					/B1/	Банки
ТКБ-С04	1 500 R	15,00	17.02.20		14.02.22		27,7	103,23	0,21	17	103,30	103,39		13,75	14,16	1,76	/B1/	Банки
ТКС Б БО-07	3 000 R	8,90	26.12.19	30.12.19	24.06.21	2,2	20,0	100,36	0,12	37	100,24	100,54	6,82		8,62	0,16	BB-/Baa3/	Банки
ТКС Б-01Р-01R	5 000 R	8,90	25.10.19	28.04.21	22.04.22	18,1	30,0	102,55	(0,11)	1 045	102,39	102,49	7,21		8,32	1,29	BB-/Baa3/	Банки
ТКС Б-01Р-02R	10 000 R	9,25	01.04.20	04.04.22	21.03.29	29,4	113,0	103,09	(0,05)	7 202	102,99	103,00	7,98		8,93	2,06	BB-/Baa3/	Банки
ТКС Б-01Р-03R	10 000 R	8,25	25.03.20	26.09.22	12.09.29	35,1	118,7	100,61	0,22	53 773	100,55	100,65	8,17		8,15	2,44	BB-/Baa3/	Банки
Тойота Банк БО-001Р-01	5 000 R	8,05	02.12.19		02.12.20		13,3	101,15	0,02	843 036	101,05	101,10		7,07	7,72	0,99		Банки
Тойота Банк-001Р-02	3 000 R	8,75	20.02.20		21.02.22		28,0				103,02	104,50						Банки
УБРИР БО-05	3 000 R	0,10	10.04.20		10.04.20		5,6				94,85	97,99					//B-	Банки
ФольксБ-001Р-02	5 000 R	8,60	15.02.20		17.08.21		21,8	102,81	0,11	67	102,21	102,75		7,04	8,24	1,59	/A1/A-	Банки
ФольксБ-001Р-03	10 000 R	8,90	14.02.20		15.02.22		27,8	103,70	(0,17)	457	103,70	103,97		7,26	8,45	1,97	/A1/A-	Банки
ХКФБанк-6-6об	5 000 R	8,65	20.12.19	21.09.22	13.09.24	34,9	58,7	102,34	0,05	70 676	102,30	102,50	7,97		8,39	2,39	BB-/	Банки
ХКФинанс-001Р-01	1 500 R	10,00	26.12.19		26.12.19		2,1	100,30	(0,04)	52	100,21	100,30		8,27	9,66	0,16	BB-/	Банки
ХКФинанс-ар	1 000 R	10,75	06.11.19		04.05.22		30,3				80,50						BB-/	Банки
Ипотечные бумаги																		
Вост-Сиб ИА 2012-A	960 R	8,75	11.11.19	03.03.21	11.08.46		321,8										BBB-/	Ипотеч. бумаги
ДОМ.РФ 001Р-06R	25 000 R	7,90	05.12.19	08.12.20	12.05.39	13,5	234,7				100,10	102,40					BBB-/Baa3/BBB-	Ипотеч. бумаги
ДОМ.РФ 009Р	72 974 R	9,50	06.01.20		05.04.29		113,5	106,85	0,06	265 000	106,85	107,17	1,99	7,61	7,77		BBB-/Baa3/BBB-	Ипотеч. бумаги
ДОМ.РФ 05R-6об	10 000 R	8,35	28.02.20	03.03.21	16.02.29	16,3	111,9				97,51	102,79					BBB-/Baa3/BBB-	Ипотеч. бумаги
ДОМ.РФ-10-6об	10 000 R	8,20	12.11.19	11.11.21	13.11.50	24,6	372,9				99,00	103,95					BBB-/Baa3/BBB-	Ипотеч. бумаги
ДОМ.РФ-14-об	7 000 R	10,25	15.11.19		15.05.23		42,7	107,95		2	107,20	107,99			9,11		BBB-/Baa3/BBB-	Ипотеч. бумаги
ДОМ.РФ-15-об	7 000 R	9,50	15.03.20		15.09.28		106,8	114,65		4 417	115,00	115,35			8,22		BBB-/Baa3/BBB-	Ипотеч. бумаги
ДОМ.РФ-16-об	2 500 R	8,25	15.12.19		15.09.21		22,8	103,05	2,75	6	102,00	103,20	5,91	7,94	1,16		BBB-/Baa3/BBB-	Ипотеч. бумаги
ДОМ.РФ-17-об	4 800 R	9,05	15.01.20		15.04.22		29,7				102,20	105,20					BBB-/Baa3/BBB-	Ипотеч. бумаги
ДОМ.РФ-18-об	7 000 R	0,05	15.01.20	17.01.20	15.07.23	2,8	44,7	98,80	0,70	30	90,00		5,44		0,05	0,22	BBB-/Baa3/BBB-	Ипотеч. бумаги
ДОМ.РФ-20-об	5 000 R	8,60	15.12.19		15.12.27		97,8	104,51		1 185	103,50	106,00		7,99	8,16	4,95	BBB-/Baa3/BBB-	Ипотеч. бумаги
ДОМ.РФ-21-об	2 250 R	8,80	15.11.19		15.02.20		3,7	100,81	(1,01)	5	100,02	102,00		6,33	8,60	0,29	BBB-/Baa3/BBB-	Ипотеч. бумаги
ДОМ.РФ-25-об	6 000 R	7,75	01.01.20	03														

Рынок рублевых облигаций

Выпуск	Объем, млн	Купон, %	Дата			Месяцев до		Цена	Изм.	Торговый объем, шт	Котировки		Доходность, %			Дюр, лет	Рейтинг F/M/S	Сектор
			купона	оферты	погаш	офрт	погаш				покупка	продажа	офрт	погаш	текуц			
КОРПОРАТИВНЫЕ РУБЛЕВЫЕ ОБЛИГАЦИИ																		
ИА АкБарс2-1	10 309 R	10,00	15.01.20	15.04.21 C	15.10.47	17,7	335,9										Ипотеч. бумаги	
ИА БСПб-1	2 520 R	9,80	28.12.19		28.06.43		284,3										Ипотеч. бумаги	
ИА БФКО-1-3	4 526 R	9,00	07.11.19	07.08.20 C	07.11.47	9,5	336,7										Ипотеч. бумаги	
ИА ВТБ-БМ2-1	3 400 R	9,25	02.12.19	02.03.21 C	02.03.51	16,3	376,5										Ипотеч. бумаги	
ИА КМ-1	13 504 R	0,365	25.10.19		30.06.22		32,2										Ипотеч. бумаги	
ИА ХМБ-2-А	2 186 R	9,00	27.11.19		01.07.47		332,4										Ипотеч. бумаги	
ИА Экликс-1-1	2 584 R	8,75	09.12.19	09.09.20 C	09.12.47	10,6	337,7										Ипотеч. бумаги	
ИАВ5-1	4 100 R	9,25	28.10.19	28.06.22 C	28.08.49	32,2	358,4										Ипотеч. бумаги	

Лизинг

Балтлиз БО-1	3 000 R	12,95	15.11.19		12.02.21	3,7	15,7	106,75		6	102,00	106,75		7,70	11,86	1,12		Лизинг
Балтлиз БО-3	1 500 R	13,50	02.01.20		01.07.21		20,3	105,00	1,61	70	101,52	104,99		6,88	12,77	0,70		Лизинг
Балтлиз БО-ПО1	2 020 R	11,35	05.12.19		04.06.20		7,4	101,41	0,02	2 911	101,25	101,30		7,65	11,03	0,34		Лизинг
Балтлиз БО-ПО2	3 800 R	9,20	06.01.20		04.07.22		32,4	102,58	0,08	3 693	102,30	102,50		7,87	8,93	1,55		Лизинг
ВЭБ Лизинг БО-01	5 000 R	8,18	21.01.20		16.01.24		50,8				90,00							BBB-/BB+
ВЭБ Лизинг БО-03	1 000 R	13,09	24.12.19		23.06.20		8,0				100,51	103,70						BBB-/BB+
ВЭБ Лизинг БО-04	5 000 R	8,09	07.02.20		31.01.25		63,3	100,30		5	100,00	100,97		7,93				BBB-/BB+
ВЭБ Лизинг БО-05	5 000 R	8,09	11.02.20		04.02.25		63,5				100,03	100,35						BBB-/BB+
ВЭБ Лизинг БО-06	5 000 R	7,91	25.02.20		18.02.25		63,9				100,01	104,00						BBB-/BB+
ВЭБ Лизинг БО-07	5 000 R	7,91	27.02.20		20.02.25		64,0				100,00	115,38						BBB-/BB+
ВЭБ Лизинг-001Р-01	200 \$	3,09	23.01.20		17.07.25		68,8				70,00							BBB-/BB+
ВЭБ Лизинг-002Р-01	3 000 R	7,91	09.03.20		01.09.25		70,3				90,00							BBB-/BB+
ВЭБ Лизинг-03	5 000 R	7,27	03.04.20		02.04.21		17,3				99,75	100,80						BBB-/BB+
ВЭБ Лизинг-04	5 000 R	7,27	03.04.20		02.04.21		17,3	99,15	(0,82)	11	99,19	100,09		8,06	7,30	1,29		BBB-/BB+
ВЭБ Лизинг-05	5 000 R	7,27	03.04.20		02.04.21		17,3				97,76	115,39						BBB-/BB+
ВЭБ Лизинг-08	5 000 R		21.04.20	25.10.19	19.10.21	0,0	23,9	100,15	0,15	26	100,15	101,00						BBB-/BB+
ВЭБ Лизинг-09	5 000 R		22.04.20	28.10.19	20.10.21	0,1	23,9	100,22		19	100,00	100,50						BBB-/BB+
ГТЛК 001Р-03	10 000 R	11,00	07.11.19	06.02.24	22.01.32	51,5	147,1	113,79	0,05	4 687	113,74	113,80		7,42	9,47	3,22		BB/Ba1/BB-
ГТЛК 001Р-04	10 000 R	9,85	21.01.20	21.04.23	06.04.32	41,9	149,5	107,79	(0,06)	6 360	107,72	107,81	7,50		9,14	2,80		BB/Ba1/BB-
ГТЛК 001Р-05	155 \$	4,90	27.11.19		21.08.24		58,0	102,44		3	101,00	103,50		3,91	4,75	2,23		BB/Ba1/BB-
ГТЛК 001Р-06	20 000 R	8,75	18.12.19		01.09.32		154,4	105,96	(0,14)	7 385	104,19	106,00			7,25			BB/Ba1/BB-
ГТЛК 001Р-07	10 000 R	8,25	17.01.20	18.01.23	31.12.32	38,9	158,4	105,96	(0,14)	7 385	104,19	106,00			7,78			BB/Ba1/BB-
ГТЛК 001Р-08	10 000 R	8,15	05.11.19	05.08.22	18.01.33	33,4	159,0	100,07	0,24	7 402	100,00	100,04			8,01			BB/Ba1/BB-
ГТЛК 001Р-09	10 000 R	7,35	03.01.20	02.10.24	18.03.33	59,3	160,9	100,04	(0,10)	4 107	100,00	100,15	7,54		7,32	3,88		BB/Ba1/BB-
ГТЛК 001Р-10	10 000 R	8,40	06.12.19	08.06.22	20.05.33	31,5	163,0	99,63	0,08	11 927	99,63	99,64			8,34			BB/Ba1/BB-
ГТЛК 001Р-12	5 000 R	9,90	22.11.19	24.11.21	04.11.33	25,1	168,5	105,50		1	105,50	106,51			9,24	1,75		BB/Ba1/BB-
ГТЛК 001Р-13	10 000 R	9,50	08.11.19	09.02.22	20.01.34	27,6	171,0	104,56	0,16	2 535	104,50	104,70	7,52		8,92	1,91		BB/Ba1/BB-
ГТЛК 001Р-14	10 000 R	8,85	12.12.19	13.12.22	25.05.34	37,7	175,1	104,61	0,03	2 865	104,30	104,61	7,38		8,38	2,56		BB/Ba1/BB-
ГТЛК 001Р-01	4 259 R	8,22	20.12.19		05.09.31		142,5				90,00							BB/Ba1/BB-
ГТЛК 001Р-02	6 174 R	9,00	09.12.19		24.11.31		145,1				103,53							BB/Ba1/BB-
ГТЛК БО-4	5 000 R	7,98	12.12.19		06.03.25		64,4	102,30		1 502	102,30	102,40			7,73			BB/Ba1/BB-
ГТЛК БО-5	4 000 R	11,00	25.10.19	25.10.23	17.10.25	48,1	71,8	112,70	0,15	1 508	112,40	112,90	7,51		9,53	3,03		BB/Ba1/BB-
ГТЛК БО-6	4 000 R	9,48	28.10.19	29.10.20	20.10.25	12,2	71,9	102,60	(0,08)	30	102,60	102,79	6,97		9,05	0,89		BB/Ba1/BB-
ГТЛК БО-7	4 000 R	8,15	24.12.19	25.12.20	16.12.25	14,1	73,8	101,18	1,89	2 112	101,40	101,45	7,28		8,00	1,04		BB/Ba1/BB-
ГТЛК БО-8	5 000 R	11,10	10.03.20	10.09.21	01.09.26	22,6	82,3	107,00	0,00	1 500	106,71	107,20	7,17		10,25	1,62		BB/Ba1/BB-
Европлан БО-02	5 000 R	8,60	25.11.19		23.08.21		22,0				90,00							Лизинг
Европлан БО-06	3 000 R	9,40	26.11.19	01.03.21	15.05.29	16,2	114,8				102,30	102,89						Лизинг
Европлан БО-07	5 000 R		07.04.20		29.09.26		83,2	100,76		40	99,21	101,99						Лизинг
МКБ-Лизинг-1	3 000 R	10,75	24.10.19		21.10.21		23,9	102,95	2,47	1	99,31	100,99			9,92			Лизинг
РЕСО-Л БО-1	2 500 R	9,60	26.03.20		21.09.23		46,9				101,90							/BB-
РЕСО-Л БО-3	3 000 R	9,50	10.04.20	13.10.20	03.10.25	11,7	71,4				63,38							/BB-
РЕСО-Л БО-4	3 000 R	9,60	07.11.19	10.05.22	30.10.25	30,5	72,3				66,11							/BB-
РЕСО-Л БО-5	3 000 R	12,60	10.04.20	12.10.21	02.10.26	23,6	83,3				110,73							/BB-
РЕСО-Л БО-П-02	5 000 R	9,70	27.08.20		24.02.22		28,1	103,60	0,00	96	103,11	103,60		6,25	4,65	2,08		/BB-
РЕСО-Л БО-П-04	5 000 R	9,30	10.12.19		08.06.21		19,5	101,64	(0,06)	4 260	101,55	101,60		8,36	8,85	1,38		/BB-
РЕСО-Л БО-П-06	8 000 R	9,00	04.02.20		01.08.23		45,3	101,84	0,00	30 267	101,71	101,90		8,59	8,67	2,98		/BB-
ЭлемЛиз 001Р-01	2 510 R	10,60	27.12.19		26.03.21		17,1	101,65	(0,11)	534	101,55	101,78		7,73	10,35	0,72		/B
ЭлемЛиз 001Р-02	4 440 R	10,25	21.01.20		19.04.22		29,9	102,63	0,48	1 127	102,60	102,65		8,77	9,98	1,40		/B
ЭлемЛиз БО-04	2 000 R	7,75	31.12.19	07.04.20	30.03.21	5,5	17,2	100,26		7	99,40	100,50	7,33		7,69	0,40		/B

Машиностроение и промышленность

Вертолеты БО-01	10 000 R	11,90	23.01.20		15.01.26	38,9	74,8											BB-/Ba2/BB+/Ba2/	Машиностр. и пр.
Вертолеты БО-02	5 000 R	7,50	21.11.19		16.11.23		48,8				96,51	109,99						BB+/Ba2/	Машиностр. и пр.
Гидромашс БО-01	3 000 R	10,75	18.02.20	21.02.20	09.02.27	3,9	87,6	100,68	(0,31)	31	100,79	100,93	8,67		10,48	0,30			Машиностр. и пр.
ГСС БО-5	3 000 R	9,45	21.11.19		21.05.20		6,9	101,29	0,04	2 609	101,01	101,30		7,24	8,98	0,52		BB-/	Машиностр. и пр.
Иркут БО-4	5 000 R	9,00	11.11.19	10.11.21	06.11.23	24,6	48,5	100,86	0,35	713	100,60	101,05	8,71		8,58	1,69		/Ba3/	Машиностр. и пр.
Капашников-001Р-1	3 000 R	10,90	24.10.19	28.04.20	21.04.22	6,1	29,9	101,79	0,04	5 645	101,72	101,80	7,33		10,17	0,44</			

Рынок рублевых облигаций

Выпуск	Объем, млн	Купон, %	Дата			Месяцев до		Цена	Изм.	Торговый объем, шт	Котировки		Доходность, %			Дюр, лет	Рейтинг F/M/S	Сектор	
			кулона	оферты	погаш	офрт	погаш				покупка	продажа	офрт	погаш	текущ				
КОРПОРАТИВНЫЕ РУБЛЕВЫЕ ОБЛИГАЦИИ																			
ОДК-2	2 569 R	8,80	08.04.20		17.04.23	41,8					95,08	105,00					Машиностр. и пр.		
ОДК-3	2 927 R	11,50	20.12.19		26.06.24	56,1											Машиностр. и пр.		
ОДК-4	21 076 R	11,50	24.04.20		24.04.20	6,0					99,00						Машиностр. и пр.		
СипМаш БО-05	5 000 R	10,25	04.12.19	11.12.19	25.11.26	1,6	85,1	100,21	(0,06)	2 550	100,17	100,22	8,39		9,84	0,11	/B2/	Машиностр. и пр.	
СипМаш БО-06	5 000 R	10,25	09.12.19	16.12.19	30.11.26	1,7	85,3	100,20	0,03	559	100,20	100,22	8,67		9,86	0,12	/B2/	Машиностр. и пр.	
СипМаш-02	10 000 R	9,30	02.04.20	08.10.20	28.09.23	11,5	47,2				100,03	101,97					/B2/	Машиностр. и пр.	
Соллерс-Финанс БО-П01	4 400 R	10,35	24.12.19		21.12.21	25,9		103,46	(0,02)	531	103,45	103,46		8,26	9,92	1,37		Машиностр. и пр.	
Соллерс-Финанс-1	1 000 R	12,25	12.11.19		11.02.20	3,6		100,82	(0,02)	2 730	100,76	100,81		8,51	11,87	0,19		Машиностр. и пр.	
СолЛесЗав-1	3 000 R	10,00	01.04.20		29.09.21	23,2					20,01	49,01						Машиностр. и пр.	
Спектр-1	3 000 R	8,75	11.03.20		12.03.26	76,6												Машиностр. и пр.	
ТрансМашХ ПБО-02	5 000 R	9,15	01.11.19		29.10.21	24,2		104,20	0,25	1 349	103,90	104,10		7,00	8,57	1,70		Машиностр. и пр.	
ТрансМашХ ПБО-03	5 000 R	8,60	15.04.20		13.04.22	29,7		103,60	0,45	6 500	103,01	103,75		7,11	8,29	2,13		Машиностр. и пр.	
ТрансМашХ ПБО-1	10 000 R	9,95	04.02.20		04.02.20	3,4		100,74	0,00	157 732	100,74	100,75		7,33	9,67	0,27		Машиностр. и пр.	
УОМЗ ПО БО-П01	3 500 R	9,40	05.12.19	08.06.22	24.05.29	31,5	115,1				101,82	103,49					//B	Машиностр. и пр.	
УралВагон БО-1	6 000 R	9,35	09.01.20		09.07.20	8,5					101,00	102,00						Машиностр. и пр.	
УралВагон БО-2	5 000 R	9,35	09.01.20		09.07.20	8,5		101,68	0,10	3	101,68	101,73		6,98	8,96	0,65		Машиностр. и пр.	
Металлургия и горнодобывающая промышленность																			
Uranium-1	14 300 R	0,00	27.11.19		24.11.21	25,1											BB-/Ba3/	МГД	
Uranium-2	12 500 R	10,25	14.02.20	19.08.20	11.08.23	9,9	45,6	101,00		12	101,01	101,43	9,11		9,96	0,72	BB-/Ba3/	МГД	
ЕвразХолдинг 002P-01R	20 000 R	7,95	03.02.20		29.07.24	57,2		103,23	0,23	6 056	103,25	103,35		7,26	7,57	3,74	BB-/Ba1/BB-	МГД	
ЕвразХолдинг-001P-01R	15 000 R	12,60	24.03.20		23.03.21	17,0		107,53	0,33	145 106	107,40	107,50		7,04	11,61	1,25	BB-/Ba3/BB-	МГД	
Металлоинв БО-01	10 000 R	11,85	29.10.19	29.10.19 C	21.10.25	0,2	72,0				95,00						BB-/Ba2/BB	МГД	
Металлоинв БО-02	10 000 R	10,95	24.03.20	26.03.21	17.03.26	17,1	76,8	105,20	(0,20)	3	105,10	105,40	7,14		10,32	1,25	BB-/Ba2/BB	МГД	
Металлоинв БО-08	5 000 R	10,95	24.03.20	26.03.21	17.03.26	17,1	76,8				105,10	105,40					BB-/Ba2/BB	МГД	
Металлоинв-02	5 000 R	7,65	31.01.20		27.01.23	39,2		101,65		51	101,65	102,16		7,20	7,40	2,71	BB-/Ba2/BB	МГД	
Металлоинв-03	5 000 R	7,65	31.01.20		27.01.23	39,2		101,65			101,65	102,95					BB-/Ba2/BB	МГД	
Мечел-04	5 000 R		16.01.20		15.07.21	20,7					98,15	104,98						МГД	
Мечел-15	5 000 R	8,00	11.02.20		09.02.21	15,6					97,95							МГД	
Мечел-16	5 000 R	8,00	11.02.20		09.02.21	15,6		99,70	(0,06)	324	99,70	99,98		8,40	7,90	1,15		МГД	
Мечел-17	5 000 R	10,50	28.11.19		27.05.21	19,1	98,88	(0,12)	1 008	98,90	98,97			10,95	10,19	1,31		МГД	
Мечел-18	5 000 R	10,50	28.11.19		27.05.21	19,1	98,98	0,26	135	98,60	98,96			10,87	10,18	1,31		МГД	
Мечел-19	5 000 R	10,50	03.12.19		01.06.21	19,3	99,00	0,05	77	98,56	98,99			10,86	10,19	1,32		МГД	
НорНикель БО-5	15 000 R	11,60	14.02.20	12.02.21 C	06.02.26	15,7	75,5				112,15						BBB-/Baa2/BBB-	МГД	
Полус Золото БО-1	5 000 R	12,10	09.01.20	15.07.21	03.07.25	20,7	68,3				106,13	108,30					BB-/Ba1/BB	МГД	
Полус Золото БО-2	5 000 R	12,10	09.01.20	15.07.21	03.07.25	20,7	68,3	108,25	0,35	41	106,77	108,25	7,00		10,83	1,45	BB-/Ba1/BB	МГД	
Полус Золото БО-3	5 000 R	12,10	09.01.20	15.07.21	03.07.25	20,7	68,3	108,78	0,58	33	108,00	108,50	6,68		10,78	1,46	BB-/Ba1/BB	МГД	
Правориийское БО-01	3 000 R	9,50	31.03.20	03.04.24	31.03.28	53,4	101,3				100,15	104,72						МГД	
Правориийское-01	3 000 R	9,00	26.12.19		26.12.19	2,1					80,01							МГД	
РУСАЛ Братск БО-001P-01	15 000 R	9,00	28.10.19	27.04.22	16.04.29	30,1	113,8	103,20	0,17	4 889	102,81	103,40	7,72		8,37	2,05		МГД	
РУСАЛ Братск БО-001P-02	15 000 R	8,60	27.01.20	25.01.23	28.06.29	39,1	116,2	102,62	2,04	33	102,50	102,59	7,81		8,18	2,64		МГД	
РУСАЛ Братск БО-001P-03	15 000 R	8,25	12.03.20	14.09.22	30.08.29	34,7	118,3	101,58	0,34	498 762	101,32	101,50	7,77		8,05	2,41		МГД	
РУСАЛ Братск БО-1	10 000 R	0,01	14.04.20	16.04.20	07.04.26	5,8	77,5	97,31	1,27	952	96,00	96,15	5,90		0,01	0,45		МГД	
РУСАЛ Братск-8	15 000 R	0,01	06.04.20		05.04.21	17,4					87,71	89,00						МГД	
Северсталь БО-06	10 000 R	8,65	07.04.20	04.04.24	27.03.29	53,4	113,2	107,24	1,21	11	106,25	107,24	6,85		8,04	3,56	BBB-/Baa3/BBB-	МГД	
Северсталь БО-07	15 000 R	8,65	03.04.20	31.03.26	23.03.29	77,3	113,0				66,37						BBB-/Baa3/BBB-	МГД	
СУЭК Финанс-001P-02R	10 000 R	8,30	10.02.20		09.08.21	21,5					101,01	103,50					/Ba3/	МГД	
СУЭК Финанс-001P-03R	21 000 R	7,50	26.03.20	28.03.23	13.09.29	41,1	118,7	100,65	0,35	300 001	100,40	100,94	7,41		7,41	2,85	/Ba3/	МГД	
ТМК БО-5	5 000 R	9,00	08.04.20	13.10.20	01.04.26	11,7	77,3	101,32	(0,02)	2 293	100,86	101,34	7,68		8,85	0,87	/B1/B+	МГД	
ТМК-6-об	5 000 R	9,75	21.04.20	27.04.20	13.04.27	6,1	89,7	101,05	(0,24)	3 897	100,91	100,92	7,70		9,65	0,46	/B1/B+	МГД	
ТМК-7	10 000 R	9,35	29.11.19	03.06.21	21.05.27	19,3	90,9				99,48	103,49					/B1/B+	МГД	
ЧТПЗ БО-001P-01	5 000 R	10,75	26.12.19		24.12.20	14,0	103,90	0,02	104	103,75	103,90		7,33	10,01	1,02	BB-/Ba3/	МГД		
ЧТПЗ БО-001P-02	5 000 R	9,85	13.02.20		10.02.22	27,6	106,26	(0,03)	183	105,01	106,24		6,98	9,11	1,95	BB-/Ba3/	МГД		
ЧТПЗ БО-001P-03	5 000 R	9,70	26.12.19		21.03.24	52,9	109,53	(0,27)	1 330	109,52	109,81		7,35	8,80	3,41	BB-/Ba3/	МГД		
ЧТПЗ БО-001P-04	10 000 R	8,95	17.12.19	18.06.21	08.06.27	19,8	91,5	102,10	0,10	150 000	102,00	102,40	7,70		8,51	1,42	BB-/Ba3/	МГД	
Нефть и газ																			
АльянсНК-4	5 000 R	10,00	03.12.19		01.06.21	19,3	92,36	(0,19)	82	92,30	92,99			10,39			BBB-/	Нефть и газ	
АльянсНК-6	5 000 R	10,00	06.12.19		04.06.21	19,4	91,71	0,25	1 355	91,48	91,50			10,47				Нефть и газ	
Башнефть 001P-01R	10 000 R	9,50	19.12.19		12.12.24	61,7					90,00						BBB-/Baa3/	Нефть и газ	
Башнефть 001P-02R	10 000 R	9,50	19.12.19		14.12.23	49,7					102,40						BBB-/Baa3/	Нефть и газ	
Башнефть 001P-03R	5 000 R	9,40	27.01.20		22.01.24	51,0					90,01						BBB-/Baa3/	Нефть и газ	
Башнефть-4	10 000 R	7,00	07.02.20		04.02.22	27,4	100,23	(1,57)	2	100,00	105,98		7,00	6,88	1,99		BBB-/Baa3/	Нефть и газ	
Башнефть-6	10 000 R	7,70	04.02.20		31.01.23	39,3	102,15			28 514				7,07	7,42	2,72		BBB-/Baa3/	Нефть и газ
Башнефть-7	10 000 R	8,85	04.02.20	10.02.20	31.01.23	3,6	39,3										BBB-/Baa3/	Нефть и газ	
Башнефть-8	5 000 R	7,70	04.02.20		31.01.23	39,3					100,01	103,00					BBB-/		

Рынок рублевых облигаций

Выпуск	Объем, млн	Купон, %	Дата			Месяцев до		Цена	Изм.	Торговый объем, шт	Котировки		Доходность, %			Дюр, лет	Рейтинг F/M/S	Сектор			
			купоны	оферты	погаш	офрт	погаш				покупка	продажа	офрт	погаш	текущ						
КОРПОРАТИВНЫЕ РУБЛЕВЫЕ ОБЛИГАЦИИ																					
Газпром БО-20	15 000 R	6,20	20.11.19			21.10.43					90,00						BBB-/Baa3/BB+	Нефть и газ			
Газпром БО-001P-01	15 000 R	7,99	05.12.19			02.06.22	31,3	102,99	0,00	858	102,49	103,75		6,83	7,54	2,19	/Baa1/BB+	Нефть и газ			
Газпром БО-001P-02	15 000 R	7,80	16.01.20			11.07.24	56,6	103,48	1,04	1 665 002	103,50	105,46		7,04	7,39	3,71	/Baa1/BB+	Нефть и газ			
Газпром БО-01	5 000 R	7,15	25.02.20			21.02.25		101,48	(0,02)	24	101,00	101,50	6,93		6,97	4,19	/Baa1/BB+	Нефть и газ			
Газпром БО-02	5 000 R	7,15	25.02.20			21.02.25		15.02.28	64,0	99,8							/Baa1/BB+	Нефть и газ			
Газпром БО-03	10 000 R	7,15	25.02.20			21.02.25		15.02.28	64,0	99,8							/Baa1/BB+	Нефть и газ			
Газпром БО-04	10 000 R	7,15	25.02.20			21.02.25		15.02.28	64,0	99,8	100,82	0,42		7,08	7,01	4,18	/Baa1/BB+	Нефть и газ			
Газпром БО-5	15 000 R	8,90	12.02.20			12.02.24		03.02.27	51,7	87,4	107,25	0,45		7,04	8,17	3,39	/Baa1/BB+	Нефть и газ			
Газпром БО-6	15 000 R	8,90	12.02.20			12.02.24		03.02.27	51,7	87,4			105,35				/Baa1/BB+	Нефть и газ			
Роснефть БО-001P	600 000 R	7,35	04.12.19			06.12.21	25,1	85,1									/Baa3/BBB-	Нефть и газ			
Роснефть БО-001P-02	30 000 R	9,39	20.12.19			22.12.21	11,2	85,6			104,88		434	104,60	104,80	7,02	8,69	1,82	/Baa3/BBB-	Нефть и газ	
Роснефть БО-001P-03	20 000 R	9,50	26.12.19			17.12.26	85,8							90,01				/Baa3/BBB-	Нефть и газ		
Роснефть БО-001P-04	40 000 R	8,65	31.10.19			03.05.23	22,0	90,0			105,10	(0,20)	122 263	105,00	105,17	7,11	7,92	2,80	/Baa3/BBB-	Нефть и газ	
Роснефть БО-001P-05	15 000 R	8,60	14.11.19			08.05.25	66,5							88,22				/Baa3/BBB-	Нефть и газ		
Роснефть БО-001P-06	90 000 R	8,50	22.01.20			25.01.21	14,7	92,7						88,22				/Baa3/BBB-	Нефть и газ		
Роснефть БО-001P-07	176 000 R	8,50	22.01.20			25.01.21	14,7	92,7						102,71				/Baa3/BBB-	Нефть и газ		
Роснефть БО-001P-08	100 000 R	9,40	09.04.20			13.10.20	30,9	95,3						88,22				/Baa3/BBB-	Нефть и газ		
Роснефть БО-002P-05	20 000 R	7,30	28.02.20			28.02.24	18,0	99,9			100,28	100,97						/Baa3/BBB-	Нефть и газ		
Роснефть БО-002P-06	10 000 R	8,70	03.01.20			03.04.24	23,0	113,0			106,49	0,49	3	106,00	106,49	7,17	8,13	3,49	/Baa3/BBB-	Нефть и газ	
Роснефть БО-002P-07	20 000 R	8,70	03.01.20			03.04.24	23,0	113,0			63,11							/Baa3/BBB-	Нефть и газ		
Роснефть БО-002P-08	25 000 R	7,95	13.01.20			11.07.24	02,7	99,6			100,42							/Baa3/BBB-	Нефть и газ		
Роснефть БО-002P-04	50 000 R	7,50	13.02.20			14.02.23	03,2	99,4			101,54	(0,13)	7 191	101,35	101,69	6,47	6,76	6,71	2,80	/Baa3/BBB-	Нефть и газ
Роснефть БО-01	15 000 R	8,90	11.02.20			10.02.22	06,2	51,5			100,01			104,49				/Baa3/BBB-	Нефть и газ		
Роснефть БО-02	15 000 R	9,40	05.12.19			28.11.24	61,2				103,42							/Baa3/BBB-	Нефть и газ		
Роснефть БО-03	15 000 R	9,40	05.12.19			28.11.24	61,2											/Baa3/BBB-	Нефть и газ		
Роснефть БО-04	15 000 R	9,40	05.12.19			28.11.24	61,2				112,12							/Baa3/BBB-	Нефть и газ		
Роснефть БО-05	20 000 R	8,75	16.12.19			11.12.23	1,8	49,6			100,30	(0,05)	51	100,22	100,30	6,69	8,46	0,14	/Baa3/BBB-	Нефть и газ	
Роснефть БО-06	20 000 R	8,75	16.12.19			11.12.23	1,8	49,6			100,24	(0,11)	51	100,22	100,30	7,11	8,47	0,14	/Baa3/BBB-	Нефть и газ	
Роснефть БО-07	20 000 R	8,90	11.02.20			06.02.24	51,5	101,17			105		105	102,48	104,40		8,65		/Baa3/BBB-	Нефть и газ	
Роснефть БО-08	20 000 R	9,40	05.12.19			28.11.24	61,2				102,40							/Baa3/BBB-	Нефть и газ		
Роснефть БО-09	20 000 R	9,40	05.12.19			28.11.24	61,2				109,50		110,49					/Baa3/BBB-	Нефть и газ		
Роснефть БО-10	20 000 R	9,40	05.12.19			28.11.24	61,2				102,40							/Baa3/BBB-	Нефть и газ		
Роснефть БО-14	30 000 R	9,40	05.12.19			28.11.24	61,2				100,40							/Baa3/BBB-	Нефть и газ		
Роснефть БО-15	175 000 R	7,85	05.12.19			03.12.20	13,3				102,00							/Baa3/BBB-	Нефть и газ		
Роснефть БО-16	100 000 R	7,85	05.12.19			03.12.20	13,3				95,26							/Baa3/BBB-	Нефть и газ		
Роснефть БО-17	100 000 R	7,85	05.12.19			03.12.20	13,3				100,00							/Baa3/BBB-	Нефть и газ		
Роснефть БО-18	100 000 R	8,50	20.01.20			18.01.21	14,9				100,00							/Baa3/BBB-	Нефть и газ		
Роснефть БО-19	50 000 R	8,50	20.01.20			18.01.21	14,9				100,01							/Baa3/BBB-	Нефть и газ		
Роснефть БО-20	50 000 R	8,50	20.01.20			18.01.21	14,9				100,00							/Baa3/BBB-	Нефть и газ		
Роснефть БО-21	50 000 R	8,50	20.01.20			27.01.20	3,1	14,9			102,00							/Baa3/BBB-	Нефть и газ		
Роснефть БО-22	50 000 R	8,50	20.01.20			27.01.20	3,1	14,9			100,02							/Baa3/BBB-	Нефть и газ		
Роснефть БО-23	50 000 R	8,50	20.01.20			27.01.20	3,1	14,9			85,03							/Baa3/BBB-	Нефть и газ		
Роснефть БО-24	25 000 R	7,85	05.12.19			03.12.20	13,3				90,01							/Baa3/BBB-	Нефть и газ		
Роснефть БО-25	25 000 R	8,50	20.01.20			18.01.21	14,9				100,10							/Baa3/BBB-	Нефть и газ		
Роснефть БО-26	25 000 R	8,50	20.01.20			18.01.21	14,9				88,47							/Baa3/BBB-	Нефть и газ		
Роснефть-04	10 000 R	7,90	20.04.20			17.10.22	35,8	103,44	0,90	273	102,35	103,30		6,72	7,63	2,55		/Baa3/BBB-	Нефть и газ		
Роснефть-05	10 000 R	7,90	20.04.20			17.10.22	35,8	102,84	0,36	41	102,88	102,89		6,95	7,68	2,54		/Baa3/BBB-	Нефть и газ		
Роснефть-07	15 000 R	7,30	13.03.20			10.03.23	40,5	101,50	0,54	37 001	100,75	101,50		6,91	7,14	2,84		/Baa3/BBB-	Нефть и газ		
Роснефть-08	15 000 R	7,30	13.03.20			10.03.23	40,5	101,50	0,70	30 032	99,86	102,99		6,91	7,14	2,84		/Baa3/BBB-	Нефть и газ		
Славнефть 001P-02	10 000 R	8,65	26.12.19			28.03.23	15,0	112,8	0,12	9 326	104,75	105,09	7,14		8,18	2,79		/Baa3/BB+	Нефть и газ		
Транснефть БО-05	17 000 R	10,10	16.04.20			19.04.21	09,0	77,6										/Baa3/BB+	Нефть и газ		
Транснефть БО-06	17 000 R	9,30	03.03.20			01.09.22	25,0	82,1										/Baa3/BB+	Нефть и газ		
Транснефть БО-07	17 000 R	8,75	22.04.20			19.04.24	14,0	89,7			63,41							/Baa3/BB+	Нефть и газ		
Транснефть БО-1P-1	20 000 R	9,90	06.12.19			02.06.23	43,3				106,32	109,30						/Baa3/BB+	Нефть и газ		
Транснефть БО-1P-10	15 000 R	7,00	10.04.20			08.10.21	23,5											/Baa3/BB+	Нефть и газ		
Транснефть БО-1P-11	15 000 R	7,90	29.11.19			27.11.20	13,2	101,18	(0,02)	144 829	100,51	101,20		6,87	7,57	0,98		/Baa3/BB+	Нефть и газ		
Транснефть БО-1P-12	15 000 R	7,90	07.01.20			05.07.22	32,4				100,06	103,50						/Baa3/BB+	Нефть и газ		
Транснефть БО-1P-2	10 000 R	9,65	03.01.20			30.06.23	44,2				67,00							/Baa3/BB+	Нефть и газ		
Транснефть БО-1P-3	15 000 R	9,45	06.02.20			03.08.23	45,3	110,45		3	106,65	110,45		6,40	8,41	3,05		/Baa3/BB+	Нефть и газ		
Транснефть БО-1P-4	15 000 R	9,30	02.04.20			29.09.22	35,2				103,92	106,68						/Baa3/BB+	Нефть и газ		
Транснефть БО-1P-5	15 000 R	9,25	31.01.20			26.01.24	51,1											/Baa3/BB+	Нефть и газ		
Транснефть БО-1P-6	20 000 R	9,00	25.03.20			24.03.21	17,0											/Baa3/BB+	Нефть и газ		
Транснефть БО-1P-7	30 000 R	8,75	30.10.19			28.10.20	12,2											/Baa3/BB+	Нефть и газ		
Транснефть БО-1P-8	25 000 R	7,90	16.04.20			09.10.25	71,6	104,30	1,01	165 250	10										

Рынок рублевых облигаций

Выпуск	Объем, млн	Купон, %	Дата			Месяцев до		Цена	Изм.	Торговый объем, шт	Котировки		Доходность, %			Дюр, лет	Рейтинг F/M/S	Сектор
			купона	оферты	погаш	офрт	погаш				покупка	продажа	офрт	погаш	текущ			
КОРПОРАТИВНЫЕ РУБЛЕВЫЕ ОБЛИГАЦИИ																		
ЭСД-5	5 000 R	9,84	21.02.20		06.02.32		147,5				88,01					/Ba3/	Строительство	
ЛенСпецСМУ БО-1Р-01	3 900 R	11,85	19.12.19		17.06.21		19,8	103,45	(0,18)	1 161	103,60	103,75		8,08	11,33	0,80	//B+	Строительство
ЛенСпецСМУ БО-1Р-02	5 000 R	8,95	13.12.19		09.09.22		34,6	102,46	0,28	222	101,82	102,51		7,75	8,65	1,61	//B+	Строительство
ЛСР БО-001Р-01	4 000 R	10,75	25.12.19		22.09.21		23,0	102,81	(0,63)	274	102,79	103,16		8,43	10,37	1,01	B/B1/	Строительство
ЛСР БО-001Р-02	5 000 R	9,65	22.01.20		20.04.22		29,9	102,27	0,04	12 253	102,25	102,28		8,25	9,44	1,29	B/B1/	Строительство
ЛСР БО-001Р-03	5 000 R	9,00	31.12.19		27.09.22		35,1	102,17	0,00	2 591	102,02	102,10		9,79	8,76	2,04	B/B1/	Строительство
Мостотрест-7	5 000 R	9,25	14.01.20	14.07.22	07.07.26	32,7	80,5	101,91	0,01	261	101,86	101,92	8,62		8,86	2,22		
Мостотрест-8	5 000 R	11,15	05.02.20	06.08.21	29.07.26	21,4	81,2	104,80	0,04	50	104,50	105,00	8,35		10,41	1,51		
О1Проп БО-01	15 000 R	13,00	03.04.20		02.10.20		11,3				67,00	103,50					/B1/	Строительство
ПИК ГК БО-07	10 000 R	8,70	31.01.20		24.07.26		81,0	101,33	0,02	81	101,20	101,39			8,42		//B	Строительство
ПИК ГК БО-П01	13 000 R	13,00	28.02.20	04.03.20	25.02.22	4,3	28,1	101,74	(0,02)	1 250	101,63	101,70	7,95		12,54	0,32	//B	Строительство
ПИК ГК БО-П02	9 200 R	11,25	25.10.19		22.04.22		30,0	104,16	(0,10)	2 342	104,23	104,24		8,04	10,52	1,10	//B	Строительство
ПИК ГК БО-П03	10 000 R	10,75	01.11.19		29.07.22		33,2	107,44	0,44	1 007	107,40	107,45		7,96	9,79	2,21	//B	Строительство
ПИК ГК БО-П04	7 000 R		03.04.20		24.03.28		101,1										//B	Строительство
ПИК ГК БО-П06	6 000 R	8,95	25.12.19		23.06.21		20,0	100,56	0,34	21	100,15	100,66			8,65		//B	Строительство
ПИК ГК БО-П07	4 000 R	8,70	27.12.19		25.06.21		20,1	101,15	0,00	3 438	101,12	101,14		8,10	8,37	1,44	//B	Строительство
ПИОНЕР 001Р-03	3 000 R	12,00	25.10.19	29.04.20	23.04.21	6,2	18,0	100,41	(0,32)	2 033	100,43	100,74	11,63		11,61	0,43	//B-	Строительство
ПИОНЕР БО-02	3 000 R	0,01	05.12.19		03.06.21		19,3				81,00	93,10					//B-	Строительство
РСГ БО-1	3 000 R	10,45	19.11.19	21.11.19	11.11.25	0,9	72,7				100,00	126,77					//B-	Строительство
РСГ БО-10	1 000 R	14,50	20.12.19		18.06.21		19,8	105,49		3	102,16	107,00		11,05	13,13	1,32	//B-	Строительство
РСГ БО-7	3 000 R	12,00	03.04.20		01.04.22		29,3	101,73	0,31	76	101,70	101,79		11,48	11,72	1,95	//B-	Строительство
РСГ Фин БО-03	5 000 R	13,25	13.03.20		11.09.20		10,6	101,88	0,05	765	101,81	101,99		11,23	12,82	0,77	//B-	Строительство
РСГ Фин БО-09	2 000 R	12,00	13.02.20	16.08.22	08.08.24	33,8	57,5				95,00	103,13					//B-	Строительство
СЗКК-3	4 710 R		10.04.20	09.10.20 C	26.09.31	11,5	143,2	93,01	(3,99)	3	95,00	95,99						Строительство
СЗКК-4	4 710 R		10.04.20	09.10.20 C	26.09.31	11,5	143,2				93,01	97,00						Строительство
Сэтл Групп 001Р-01	5 000 R	9,70	31.10.19		27.10.22		36,1	102,88	(0,01)	1 647	102,85	102,89		8,38	9,23	1,68		Строительство
Сэтл Групп 001Р-02	5 000 R	10,75	21.01.20		17.01.23		38,8	106,83	0,05	6 300	106,65	106,79		8,59	10,06	2,57		Строительство
Телекоммуникации																		
ВымпелКом БО-03	15 000 R	1,00	10.04.20	13.03.20	03.10.25	11,7	71,4				94,00	94,70					BB+/Ba2/BB+	Телеком
ВымпелКом-1	10 000 R	7,00	10.03.20	13.03.20	08.03.22	4,6	28,5	100,00		6	96,03	100,05	7,09		6,94	0,36	BB+/Ba2/BB+	Телеком
ВымпелКом-2	10 000 R	7,00	16.03.20	19.03.20	14.03.22	4,8	28,7				97,01	101,00					BB+/Ba2/BB+	Телеком
ВымпелКом-4	15 000 R	7,00	10.03.20	13.03.20	08.03.22	4,6	28,5				99,75	100,40					BB+/Ba2/BB+	Телеком
КОМКОР БО-П01-1	3 500 R	12,75	13.12.19		13.12.19		1,6	100,86	0,06	76	100,30	100,86		6,43	12,10	0,13		Телеком
МегаФон БО-001Р-03	15 000 R	7,85	06.04.20		03.10.22		35,3	102,33	0,13	295	102,15	102,69		7,08	7,65	2,51	BB+/Ba1/BB+	Телеком
МегаФон БО-001Р-02	10 000 R	9,90	06.12.19	04.06.21 C	29.05.26	19,4	79,2				90,01						BB+/Ba1/BB+	Телеком
МегаФон БО-001Р-04	20 000 R	7,20	17.02.20		15.02.21		15,8	100,17	(0,18)	7 409	100,28	100,30		7,18	7,10	1,18	BB+/Ba1/BB+	Телеком
МегаФон БО-001Р-05	20 000 R	8,55	03.02.20		31.01.22		27,3				102,60	103,40					BB+/Ba1/BB+	Телеком
МегаФон БО-001Р-06	5 000 R	8,90	16.03.20		11.03.24		52,6	106,91	(0,34)	362 596	106,90			7,16	8,26	3,47	BB+/Ba1/BB+	Телеком
МегаФон БО-002Р-01	5 000 R	8,90	16.03.20		11.03.24		52,6				90,00						BB+/Ba1/BB+	Телеком
МегаФон БО-002Р-02	10 000 R	8,90	13.04.20		06.04.26		77,5				98,65						BB+/Ba1/BB+	Телеком
МТС 001Р-01	10 000 R	9,00	07.02.20		04.02.22		27,4	104,34	(0,05)	166	104,30	104,92		7,03	8,48	1,95	BB+/Ba1/BB+	Телеком
МТС 001Р-02	10 000 R	8,85	26.03.20		25.03.21		17,0	102,66	(0,58)	142	102,49	103,17		6,97	8,57	1,27	BB+/Ba1/BB	Телеком
МТС 001Р-03	15 000 R	7,70	07.11.19		03.11.22		36,4	102,25	0,65	52 087	102,21	103,00		6,98	7,28	2,50	BB+/Ba1/BB	Телеком
МТС 001Р-05	10 000 R	7,10	04.03.20		01.09.21		22,3	100,31	(0,03)	2 077	100,30	100,40		7,03	7,01	1,64	BB+/Ba1/BB	Телеком
МТС 001Р-06	10 000 R	7,25	04.03.20		26.02.25		64,2	100,17	(0,40)	5 474	100,41	100,68		7,34	7,17	4,18	BB+/Ba1/BB	Телеком
МТС 001Р-07	10 000 R	8,70	29.10.19		23.01.24		51,0	106,28	0,13	80	105,78	107,36		7,17	8,03	3,32	BB+/Ba1/BB	Телеком
МТС 001Р-08	5 000 R	8,40	20.01.20		17.10.22		35,8	104,29	(0,17)	41 021	103,65	104,50		6,97	8,05	2,50	BB+/Ba1/BB	Телеком
МТС 001Р-09	7 500 R	8,60	20.01.20		14.10.24		59,7	106,26	(0,15)	30	105,97	107,00		7,29	8,09	3,85	BB+/Ba1/BB	Телеком
МТС 001Р-10	15 000 R	8,00	01.01.20		25.06.25		68,1	104,52	0,31	73 378	104,00	104,80		7,22	7,62	4,31	BB+/Ba1/BB	Телеком
МТС 001Р-11	10 000 R	7,90	15.01.20		08.07.26		80,5				83,75						BB+/Ba1/BB	Телеком
МТС БО-1	10 000 R	6,85	25.03.20	30.03.20	22.03.23	5,2	40,9	100,03	0,02	100 000	100,02	100,03	6,87		6,81	0,39	BB+/Ba1/BB	Телеком
РосТелеком 001Р-01R	15 000 R	7,30	19.03.20	16.09.21 C	10.09.26	22,8	82,6	100,90	0,78	640	100,30	100,98	6,90		7,19	1,68	BBB-/BB+	Телеком
РосТелеком 001Р-02R	10 000 R	8,65	22.04.20	25.04.22	14.04.27	30,0	89,7	103,89	(0,10)	75	103,16	103,85	7,04		8,33	2,15	BBB-/BB+	Телеком
РосТелеком 001Р-03R	10 000 R	7,70	19.11.19	18.11.22	09.11.27	36,9	96,6	101,40	(0,96)	47	101,40	103,39	7,31		7,36	2,52	BBB-/BB+	Телеком
РосТелеком 001Р-04R	10 000 R	7,15	13.03.20	13.03.24	03.03.28	52,7	100,4	100,62		58 205	100,63	100,94	7,10		7,05	3,56	BBB-/BB+	Телеком
РосТелеком 001Р-05R	15 000 R	8,45	01.04.20	04.04.22	21.03.29	29,4	113,0	103,74	0,27	599 896	103,75	104,70	6,87		8,11	2,10	BBB-/BB+	Телеком
РосТелеком БО-01	5 000 R	7,75	22.11.19		16.05.25		66,8	102,37		92	97,03	110,00		6,97	7,34	4,23	BBB-/BB+	Телеком
СистемаАФК 001Р-07	10 000 R	10,00	31.01.20	03.02.21	21.01.28	15,4	99,0	102,89	0,02	1 949	102,84	102,85	7,70		9,51	1,12	BB-/B+	Телеком
СистемаАФК 001Р-08	15 000 R	9,00	04.03.20	02.09.24	23.02.28	58,4	100,1	104,29	0,22	39	104,02	104,60	8,07		8,53	3,71	BB-/B+	Телеком
СистемаАФК 001Р-09	10 000 R	9,90	04.03.20	07.03.22	21.02.29	28,4	112,0	104,64	0,06	1 820	104,56	104,65	7,85		9,34	1,99	BB-/B+	Телеком
СистемаАФК 001Р-10	10 000 R	9,90	03.04.20	05.10.22	23.03.29	35,4	113,0	105,65	0,38	2 534	105,55	105,74	7,86		9,32	2,43		

Рынок рублевых облигаций

Выпуск	Объем, млн	Купон, %	Дата			Месяцев до		Цена	Изм.	Торговый объем, шт	Котировки		Доходность, %			Дюр, лет	Рейтинг F/M/S	Сектор
			купона	оферты	погаш	оферт	погаш				покупка	продажа	оферт	погаш	текущ			
КОРПОРАТИВНЫЕ РУБЛЕВЫЕ ОБЛИГАЦИИ																		
Роснона-БО-002P-01	4 500 R	9,10	04.12.19		01.12.21		25,3	104,13	0,37	92 533	104,05	104,18		7,08	8,46	1,78	/BB-	Технологии
Транспорт																		
НПК ПБО-01	5 000 R	7,25	18.02.20	18.12.20	14.02.23		39,7				98,12	102,00					/B1	Транспорт
НПК ПБО-02	5 000 R	8,80	20.02.20		15.02.24		51,8	105,80		1 349	105,00	105,85		7,05	8,20	2,90	/B1	Транспорт
ПК-3	5 000 R	11,80	31.10.19	06.11.20	23.10.25	12,5	72,0				70,01						BB+/	Транспорт
ПКТ-1	5 000 R	13,10	17.12.19	18.12.20	09.12.25	13,8	73,6	106,01	0,25	51	105,70	106,14	7,66	11,85	0,99			Транспорт
ПКТ-2	5 000 R	13,10	14.02.20	17.02.21	06.02.26	15,8	75,5				106,50	107,00						Транспорт
ПКТ-3	5 000 R	12,00	25.03.20	29.03.21	18.03.26	17,2	76,8	106,20	0,00	200	106,20	106,35	7,94	11,67	1,24			Транспорт
РЖД 001P-05R	20 000 R	7,30	18.02.20	13.02.26	01.02.33	75,7	159,4	101,51		300 000			7,12	7,10	4,77	BBB-/Aa3/BB+	Транспорт	
РЖД 001P-06R	15 000 R	7,25	20.04.20	20.04.23	04.04.33	41,9	161,5	101,45	0,00	1	99,42	101,45	6,89	7,14	2,94	BBB-/Aa3/BB+	Транспорт	
РЖД 001P-07R	10 000 R	7,30	12.12.19	11.06.24	26.05.33	55,6	163,2	101,55		400 000			7,02	7,01	3,66	BBB-/Aa3/BB+	Транспорт	
РЖД 001P-08R	10 000 R	7,72	13.02.20		03.08.28		105,4	100,70		50 002	100,01	100,80		7,56			BBB-/Aa3/BB+	Транспорт
РЖД 001P-09R	10 000 R	8,00	01.11.19		14.10.33		167,8				101,00						BBB-/Aa3/BB+	Транспорт
РЖД 001P-10R	10 000 R	8,75	06.12.19		03.06.22		31,3										BBB-/Aa3/BB+	Транспорт
РЖД 001P-11R	10 000 R	8,75	12.11.19		10.05.22		30,5				88,22						BBB-/Aa3/BB+	Транспорт
РЖД 001P-12R	15 000 R	8,70	31.01.20		26.01.24		51,1										BBB-/Aa3/BB+	Транспорт
РЖД 001P-14R	11 000 R	9,10	15.11.19		04.05.29		114,4	111,30		36	111,26	114,50	7,56	7,82	6,00			Транспорт
РЖД 001P-15R	15 000 R	8,80	15.01.20		07.04.27		89,5				88,22						BBB-/Aa3/BB+	Транспорт
РЖД 001P-16R	30 000 R	7,90	02.10.20		25.06.26		80,1				88,22						BBB-/Aa3/BB+	Транспорт
РЖД 001P-01R	15 000 R	8,70	03.12.19	02.06.23	18.05.32	43,3	150,9										BBB-/Aa3/BB+	Транспорт
РЖД 001P-02R	15 000 R	8,50	24.10.19	21.04.26	02.04.37	77,9	209,4										BBB-/Aa3/BB+	Транспорт
РЖД 001P-03R	15 000 R	8,40	14.11.19	14.05.25	23.04.37	66,7	210,1				99,87						BBB-/Aa3/BB+	Транспорт
РЖД 001P-04R	15 000 R	8,25	13.02.20	07.08.25	29.07.32	69,5	153,3										BBB-/Aa3/BB+	Транспорт
РЖД БО-02	15 000 R	11,20	24.10.19	30.04.20	16.10.25	6,2	71,8										BBB-/Aa3/BB+	Транспорт
РЖД БО-07	20 000 R	10,30	01.04.20	08.04.20	25.03.26	5,5	77,1										BBB-/Aa3/BB+	Транспорт
РЖД БО-11	15 000 R	8,65	19.02.20		04.02.32		147,5				89,00						BBB-/Aa3/BB+	Транспорт
РЖД БО-17	15 000 R	9,85	22.11.19	14.05.31	26.04.41	138,7	258,2				119,05						BBB-/Aa3/BB+	Транспорт
РЖД-19	10 000 R	7,85	13.01.20		08.07.24		56,5										BBB-/Aa3/BB+	Транспорт
РЖД-23	15 000 R	7,85	23.01.20		16.01.25		62,8										BBB-/Aa3/BB+	Транспорт
РЖД-28	20 000 R	8,20	31.03.20	03.04.20	21.03.28	5,3	101,0										BBB-/Aa3/BB+	Транспорт
РЖД-30	15 000 R	7,65	19.11.19	22.11.19	07.11.28	1,0	108,6										BBB-/Aa3/BB+	Транспорт
РЖД-32	10 000 R	7,20	10.01.20	13.07.22	25.06.32	32,6	152,2	96,85	0,15	399	96,85	96,88		7,28			BBB-/Aa3/BB+	Транспорт
РЖД-33	15 000 R	5,30	24.03.20		28.02.40		244,3										BBB-/Aa3/BB+	Транспорт
РЖД-41	15 000 R	9,40	12.12.19	16.12.19	27.11.31	1,7	145,2										BBB-/Aa3/BB+	Транспорт
РЖД-42	15 000 R	9,70	24.12.19	18.06.26	22.05.46	79,9	319,1										BBB-/Aa3/BB+	Транспорт
Самаратранснефть БО-3	1 400 R	12,00	18.12.19		14.12.22		37,7				0,10							Транспорт
Самаратранснефть-тер-1	5 000 R	17,00	20.12.19	25.12.19	20.06.21	2,0	19,9	8,96	(1,17)	785	7,00	10,00		115,37				Транспорт
Самаратранснефть-тер-2	3 000 R		30.03.20		30.03.22		29,2	18,40	1,40	51	18,00	19,99						Транспорт
Самаратранснефть-тер-3	2 000 R	12,00	27.10.19	30.04.20	27.04.22	6,2	30,1	15,00	(0,94)	9	8,01	14,80		57,23	0,01			Транспорт
Трансконт БО-01	6 000 R	7,50	23.01.20		19.01.23		38,9				100,03	110,00					BB+/Ba3/	Транспорт
Трансконт БО-02	5 000 R	9,40	19.03.20		16.09.21		22,8				102,60	105,00					BB+/Ba3/	Транспорт
Финанс-Авиа-1	4 122 R	10,00	31.01.20		31.07.22		33,2											Транспорт
Финанс-Авиа-2	9 179 R	0,01	31.01.20		31.07.27		93,3											Транспорт
ФПК-001P-01	5 000 R	8,80	24.10.19	25.10.22	15.04.27	36,1	89,8	105,10	0,25	1	104,26	105,05	7,01	8,04	2,43		/Aa3/	Транспорт
ФПК-001P-03	10 000 R	7,20	04.03.20	02.09.24	23.02.28	58,4	100,1	100,45	0,04	221	100,01	100,45	7,21	7,10	3,87		/Aa3/	Транспорт
ФПК-001P-04	5 000 R	8,90	30.10.19	30.10.23	18.10.28	48,2	107,9				81,84	106,60					/Aa3/	Транспорт
ФПК-001P-05	10 000 R	8,40	14.11.19		02.11.28		108,4				100,60	101,42					/Aa3/	Транспорт
ФПК-001P-06	8 000 R	8,40	02.12.19	01.06.23	21.05.29	43,3	115,0				99,41	104,99					/Aa3/	Транспорт
Химическая промышленность																		
Акрон БО-001P-01	5 000 R	9,55	02.04.20	21.05.20	24.09.26	11,4	83,1				102,30	102,95					BB-/Ba3/	Хим. пром.
Акрон БО-001P-02	5 000 R	8,60	03.12.19	03.12.21	25.05.27	25,3	91,1				102,01	103,50					BB-/Ba3/	Хим. пром.
Акрон-4	3 750 R	10,20	19.11.19	21.05.20	18.05.21	6,9	18,8				101,72	102,05					BB-/Ba3/	Хим. пром.
Акрон-5	3 750 R	10,20	19.11.19	21.05.20	18.05.21	6,9	18,8	101,80	(0,15)	38 020	101,67	101,80	7,04	6,92	9,61	0,51	BB-/Ba3/	Хим. пром.
ЕвроХим БО-001P-02	15 000 R	8,75	26.11.19		26.05.20	7,1	101,10	101,30	0,32	39 574	101,00	101,15		6,92	8,36	0,53	BB-/BB-	Хим. пром.
ЕвроХим БО-001P-03	19 000 R	8,55	09.04.20		09.04.22	29,5	103,60	103,60	0,23	59	103,50	103,60		7,03	8,23	2,12	BB-/BB-	Хим. пром.
ЕвроХим БО-001P-04	10 000 R	7,85	20.01.20		18.01.23	38,9	102,15	102,15	0,07	54 413	102,10	102,20		7,22	7,45	2,68	BB-/BB-	Хим. пром.
ЕвроХим БО-001P-05	10 000 R	7,85	20.01.20		19.07.23	44,8					61,17						BB-/BB-	Хим. пром.
ЕвроХим БО-001P-06	13 000 R	7,85	22.11.19		18.08.23	45,8	102,54	102,54	0,04	6 304	102,40	102,55		7,27	7,56	3,08	BB-/BB-	Хим. пром.
НКНХ-001P-01	15 000 R	9,75	19.12.19	16.12.25	07.12.28	73,8	109,5	110,14	0,45	1 029	110,05	110,28	7,79	8,59	4,36		/Ba3/BB-	Хим. пром.
СИБУР X-10	10 000 R	10,50	24.03.20	26.03.21	17.03.26	17,1	76,8	104,77	(0,90)	4 466	104,48	105,00	7,02	9,94	1,26		BB+/Ba3/	Хим. пром.
СИБУР X-12	10 000 R	9,65	25.03.20	30.03.20	16.09.26	5,2	82,8										BB+/Ba3/	Хим. пром.
Уралкалий ПБО-04-P	15 000 R	7,70	13.12.19		09.06.23	43,5	101,30	101,30	0,55	5 147	101,46	101,49		7,41	7,40	2,94	BB-/Ba2/BB-	Хим. пром.
Уралкалий ПБО-05-P	10 000 R	9,30	12.11.19		09.11.21	24,6	103,54	103,54	(0,36)	7 774	103,58	103,70		7,54	8,64	1,71	BB-/Ba2/BB-	Хим. пром.
Уралкалий ПБО-3-P	15 000 R	8,80	27.11.19		27.05.20	7,1	100,91	100,91	(0,19)	333	101,08	101,14		7,32	8,42	0,53	BB-/Ba2/BB-	Хим. пром.
Электроэнергетика																		
МОЭК 001P-01	5 000 R	8,65	04.03.20	21.09.20	26.02.25	28,4	64,2	103,70	0,30	1 349	103,15	103,60	7,04	8,25	2,02		BB+//BB-	Электроэнерг.
МОЭК 001P-02	5 000 R	8,45	22.04.20	26.04.21														

Рынок рублевых облигаций

Выпуск	Объем, млн	Купон, %	Дата			Месяцев до		Цена	Изм.	Торговый объем, шт	Котировки		Доходность, %			Дюр, лет	Рейтинг F/M/S	Сектор
			купона	оферты	погаш	офрт	погаш				покупка	продажа	офрт	погаш	текущ			
КОРПОРАТИВНЫЕ РУБЛЕВЫЕ ОБЛИГАЦИИ																		
МРСК Юга БО-2	5 000 R	9,24	03.01.20		01.07.22		32,3				90,01						Электроэнерг.	
ОГК2 БО-ПО1	5 000 R	6,95	19.11.19		17.11.20		12,8	100,48	0,39	41	100,45	100,87		6,58	6,72	0,96	BB+/	Электроэнерг.
ОГК2 БО-ПО2	5 000 R	6,95	19.11.19		17.11.20		12,8	100,23		3	100,00	100,36		6,83	6,73	0,96	BB+/	Электроэнерг.
ОГК2 БО-ПО3	5 000 R	6,95	03.04.20	07.04.21	31.03.23	17,5	41,2	99,89	0,01	2 925	99,80	100,00	7,15		6,93	1,30	BB+/	Электроэнерг.
Россети 1Р-01	5 000 R	8,15	09.01.20		07.07.22		32,4	103,50	(0,75)	95	102,51	103,50		6,82	7,70	2,28	/Ba1/BBB-	Электроэнерг.
Россети БО-05	10 000 R	11,25	22.11.19	22.11.19 C	14.11.25	1,0	72,8				103,00						/Ba1/BBB-	Электроэнерг.
РусГидро БО-ПО5	10 000 R	8,20	13.12.19		12.06.20		7,6	100,90	(0,09)	1 267	100,89	100,90		6,83	7,90	0,58	BBB-/Baa3/BBB-	Электроэнерг.
РусГидро-01	10 000 R	9,50	13.04.20		12.04.21		17,6				102,28	105,00					BBB-/Baa3/BBB-	Электроэнерг.
РусГидро-02	5 000 R	9,50	13.04.20		12.04.21		17,6				102,01	105,00					BBB-/Baa3/BBB-	Электроэнерг.
РусГидро-07	10 000 R	0,10	06.02.20		02.02.23		39,4	93,84		1	81,60	91,60	2,06	0,11	3,21		BBB-/Baa3/BBB-	Электроэнерг.
РусГидро-08	10 000 R	0,10	06.02.20		02.02.23		39,4	82,52		24	82,94	85,00			0,12		BBB-/Baa3/BBB-	Электроэнерг.
РусГидро-09	10 000 R	7,50	21.04.20	21.04.23	15.04.25	41,9	65,8	102,00	0,74	36	100,25	101,65	6,96		7,35	2,93	BBB-/Baa3/BBB-	Электроэнерг.
ТГК1-3	2 000 R	5,80	17.12.19		14.12.21		25,7				100,00						BBB-/BBB-	Электроэнерг.
ТГК1-4	2 000 R	5,80	17.02.20		14.02.22		27,7				65,00						BBB-/BBB-	Электроэнерг.
ФСК ЕЭС БО-03	9 000 R	7,75	17.01.20	21.10.22	06.09.52	35,9	394,7	102,90	0,28	30 019	102,20	103,24	6,84		7,52	2,52	BBB-/Baa3/BBB-	Электроэнерг.
ФСК ЕЭС-06	10 000 R	8,25	17.03.20		15.09.20		10,8				100,37	101,50					BBB-/Baa3/BBB-	Электроэнерг.
ФСК ЕЭС-07	5 000 R	7,50	17.04.20		16.10.20		11,8				100,11						BBB-/Baa3/BBB-	Электроэнерг.
ФСК ЕЭС-08	10 000 R	8,25	17.03.20		15.09.20		10,8										BBB-/Baa3/BBB-	Электроэнерг.
ФСК ЕЭС-09	5 000 R	0,10	17.04.20		16.10.20		11,8				92,13	100,70					BBB-/Baa3/BBB-	Электроэнерг.
ФСК ЕЭС-10	10 000 R	7,75	17.03.20		15.09.20		10,8				100,01						BBB-/Baa3/BBB-	Электроэнерг.
ФСК ЕЭС-11	10 000 R	0,10	17.04.20		16.10.20		11,8				90,54	126,79					BBB-/Baa3/BBB-	Электроэнерг.
ФСК ЕЭС-13	10 000 R	8,50	24.12.19		22.06.21		20,0										BBB-/Baa3/BBB-	Электроэнерг.
ФСК ЕЭС-18	15 000 R	6,80	02.12.19	05.06.20	27.11.23	7,4	49,2	100,06		12	95,02	100,05	6,79		6,62	0,55	BBB-/Baa3/BBB-	Электроэнерг.
ФСК ЕЭС-21	10 000 R	7,40	15.04.20	17.04.24	06.10.27	53,8	95,5				91,01	117,15					BBB-/Baa3/BBB-	Электроэнерг.
ФСК ЕЭС-22	10 000 R	7,20	29.01.20	03.08.22	21.07.27	33,3	92,9	98,66	0,05	155	98,06	98,67			7,18		BBB-/Baa3/BBB-	Электроэнерг.
ФСК ЕЭС-23	10 000 R	5,60	02.12.19		27.04.48		342,3										BBB-/Baa3/BBB-	Электроэнерг.
ФСК ЕЭС-24	10 000 R	8,00	17.01.20	24.01.20	07.01.28	3,0	98,5										BBB-/Baa3/BBB-	Электроэнерг.
ФСК ЕЭС-25	15 000 R	5,00	24.03.20	29.09.20	14.09.27	11,2	94,7	99,32		4	100,49	100,50	5,85		5,01	0,86	BBB-/Baa3/BBB-	Электроэнерг.
ФСК ЕЭС-27	11 000 R	5,70	05.11.19	09.07.47	30.06.48	332,7	344,4				74,27						BBB-/Baa3/BBB-	Электроэнерг.
Энел 1Р-02R	2 000 R	8,60	05.03.20		14.12.22		37,7				80,00						/Ba3/	Электроэнерг.
Энел 1Р-03R	3 000 R	8,50	02.04.20		03.10.21		23,3				81,40						/Ba3/	Электроэнерг.

Рынок рублевых облигаций

Выпуск	Объем, млн	Купон, %	Дата			Месяцев до		Цена	Изм.	Торговый объем, шт	Котировки		Доходность, %			Дюр, лет	Рейтинг F/M/S	Сектор
			купона	оферты	погаш	офрт	погаш				покупка	продажа	офрт	погаш	текущ			
МУНИЦИПАЛЬНЫЕ И СУБФЕДЕРАЛЬНЫЕ ОБЛИГАЦИИ																		
Муниципальные и субфедеральные																		
Башкортостан-8	1 500	R	7,75	20.12.19		18.09.20	10,8	101,82		202	100,55	103,74		5,80	7,56	0,83	BB/Va2/	Муниц.
БелгорОбл-10	3 500	R	9,81	10.12.19		08.06.21	19,5	104,95	0,00	20	103,34	104,95		5,80	9,25	1,12	BB//	Муниц.
БелгорОбл-11	4 000	R	8,25	17.12.19		11.06.24	55,6				102,20	106,05					BB//	Муниц.
БелгорОбл-12	2 000	R	7,80	11.11.19		05.08.24	57,4	103,22	1,21	1	101,53	103,00		6,94	7,45	2,88	BB//	Муниц.
БелгорОбл-7	1 400	R	8,30	29.10.19		28.07.20	9,1	101,38	0,68	1	100,33	101,34		4,77	8,04	0,36	BB//	Муниц.
БелгорОбл-8	250	R	10,65	23.12.19		21.06.21	19,9	105,63	(0,21)	5 577	105,69	105,95		7,24	10,02	1,43	BB//	Муниц.
БелгорОбл-9	525	R	12,65	31.12.19		30.06.20	8,2	104,11	(0,04)	518	104,00	104,15		6,63	12,05	0,62	BB//	Муниц.
ВолгОбл-15	2 000	R	11,99	01.11.19		30.10.20	12,2	102,64	0,00	315	102,51	102,64		6,98	11,39	0,50		Муниц.
ВолгОбл-35007	10 000	R	8,90	08.12.19		02.06.24	55,3	103,30	0,31	285	103,30	103,40		7,61	8,53	2,81		Муниц.
Волгоград-8	400	R	13,58	08.11.19		19.10.20	11,9	104,79	(0,08)	904	104,72	104,80		7,27	12,62	0,67	/B2/	Муниц.
Волжский-1	60	R	15,00	24.12.19		24.12.19	2,0	101,38	(0,03)	529	101,40	101,63		6,99	14,81	0,16		Муниц.
ИркОбл-34001	5 000	R	9,25	23.12.19		25.12.21	26,1				102,65	104,45					/BB	Муниц.
КалининградОбл-1	1 000	R	10,50	20.12.19		17.12.21	25,8	106,35	0,06	1 302	105,92	106,35		8,21	9,79	1,64		Муниц.
КалининградОбл-2	1 707	R	7,91	17.12.19		17.12.24	61,8	102,67	0,26	70	102,66	102,67		7,43	7,65	3,70		Муниц.
Карач-Черкес-35001	200	R	8,70	18.12.19		18.12.24	61,9	103,35	(0,37)	7 592	103,55	103,67		8,02	8,35	3,40		Муниц.
Карелия Респ-35019-об	2 000	R	8,45	25.12.19		24.12.25	74,1				100,01						V+//	Муниц.
Карелия-17	300	R	12,25	18.01.20		08.04.20	5,5	102,94	(0,02)	193	102,72	102,98		5,85	11,87	0,43	V+//	Муниц.
Карелия-18	2 000	R	8,00	07.11.19		15.10.23	47,7	101,79	0,13	2 324	101,70	101,77					V+//	Муниц.
КемерОбл-2	6 750	R	8,20	24.12.19		26.09.24	59,1	103,10	0,97	29	102,14	103,10		10,51			BB-//	Муниц.
Кировская Обл-35001-об	5 000	R	8,50	13.12.19		05.12.25	73,4				90,00						V//	Муниц.
Коми-11	1 010	R	11,00	27.11.19		27.11.19	1,1	100,63	(0,16)	14	100,55	100,75		4,41	10,74	0,09	BB/B1/	Муниц.
Коми-12	5 500	R	11,60	03.02.20		23.06.21	20,0	105,16	(0,19)	173	105,11	105,34		6,87	10,77	1,01	BB/B1/	Муниц.
Коми-13	3 095	R	9,50	20.11.19		16.11.22	36,8				101,00						BB/B1/	Муниц.
Коми-14	10 000	R	8,40	24.12.19		25.06.24	56,1	103,47	(0,84)	32	103,51	104,00		7,65	8,07	3,36	BB/B1/	Муниц.
КраснодКр-35001	10 000	R	8,60	15.11.19		09.08.24	57,6	106,14	(0,50)	10	106,00	106,24		6,96	7,98	3,10	BB/B1/	Муниц.
КраснодКр-35002	10 000	R	7,63	03.12.19		03.06.25	67,4				101,06	102,35					BB/B1/	Муниц.
КраснЯрКр-11	4 038	R	11,70	29.10.19		29.10.19	0,2	100,07	0,00	134 965	100,07	100,23		7,47	11,38	0,02	BB+//B1/BB	Муниц.
КраснЯрКр-12	18 231	R	9,75	30.10.19		25.10.23	48,1	106,88	0,23	12	105,25	106,50		6,79	8,74	2,04	BB+//B1/BB	Муниц.
КраснЯрКр-13	10 000	R	7,85	09.01.20		03.10.24	59,4				102,73	103,74					BB+//B1/BB	Муниц.
КраснЯрКр-35014	7 800	R	7,84	07.11.19		31.10.24	60,3	103,35	0,06	392	103,50	103,75		7,11	7,47	3,38	BB+//B1/BB	Муниц.
КраснЯрКр-35015	12 000	R	7,64	28.10.19		26.06.25	68,1				99,92	102,50					BB+//B1/BB	Муниц.
КраснЯрКр-35016	12 000	R	8,70	20.12.19		12.09.25	70,7				104,01	119,99					BB+//B1/BB	Муниц.
КурскОбл-35001	1 300	R	7,96	17.01.20		12.10.25	71,7	101,61	(0,67)	291	101,59	102,27					BB+//	Муниц.
ЛенОбл-4	83	R	12,85	10.12.19		07.12.21	25,5				145,00						BBB-//BB+	Муниц.
ЛипецОбл-8	900	R	7,89	17.01.20		17.04.20	5,8	100,60	0,00	148 369	100,42	100,60		6,83	7,93	0,45	BB+//	Муниц.
МагаданОбл-35001	1 000	R	8,00	18.12.19		25.12.22	38,1	101,79	0,52	53	101,11	101,79		7,25	7,80	1,80		Муниц.
МарийЭл-8	2 000	R	8,60	27.11.19		21.08.24	58,0	103,97	0,07	143	103,85	103,95		7,50	8,17	2,81	BB//	Муниц.
МордовРесп-2	900	R	13,75	15.01.20		14.10.20	11,7	106,56	0,04	1 125	106,60	106,88		6,93	12,87	0,87	V+//	Муниц.
МордовРесп-3	3 500	R	11,70	06.12.19		03.09.21	22,4	105,20	(0,43)	37 834	105,52	105,60		8,05	10,97	1,23	V+//	Муниц.
Москва-48	30 000	R	6,00	11.12.19		11.06.22	31,6	98,07	(0,90)	256	98,42	98,70		6,92	5,98	2,27	BBB-/Ba1/BB+	Муниц.
Московская Обл-34011-об	25 000	R	7,50	26.12.19		22.12.22	38,0	101,06	0,01	372 086	101,01	101,10		6,98	7,38	1,44	/Ba2/	Муниц.
МосОбл-10	25 000	R	9,65	26.11.19		21.11.23	49,0	107,69	0,63	226	107,20	107,38		6,93	8,84	2,43	/Ba2/	Муниц.
НАО-35001	1 800	R	7,80	07.11.19		07.11.24	60,5	100,55	(0,27)	1 473	100,67	101,19		7,94	7,63	1,71		Муниц.
НижегорОбл-10	7 200	R	13,15	24.11.19		23.08.20	10,0	102,50	(0,06)	9 922	102,49	102,50		6,90	12,57	0,42	BB/B1/	Муниц.
НижегорОбл-11	10 000	R	10,25	15.01.20		22.06.23	44,0	107,00	(0,10)	3 001	106,62	107,37		7,19	9,56	2,00	BB/B1/	Муниц.
НижегорОбл-12	10 200	R	8,10	20.01.20		23.10.22	36,0	101,75	(0,07)	997	101,75	101,81		7,14	7,96	1,44	BB/B1/	Муниц.
НижегорОбл-13	10 000	R	8,68	21.11.19		24.05.24	55,0				101,46	104,50					BB/B1/	Муниц.
НижегорОбл-9	1 500	R	7,87	17.02.20		26.08.20	10,1	101,29	(0,01)	8	101,09	101,29		6,36	7,67	0,77	BB/B1/	Муниц.
Нижний Новгород-01	5 000	R	8,10	03.12.19		05.12.22	37,4	101,84	0,34	610	101,61	102,26		7,39	7,87	1,90	/BB-	Муниц.
Новосибирск-06	500	R	8,35	22.01.20		22.07.20	8,9	104,99	2,91	142	100,67	105,92		1,62	7,95	0,73	BB//	Муниц.
Новосибирск-07	1 100	R	13,16	26.12.19		10.10.22	35,6	111,50	0,24	42	110,51	111,50		5,56	11,70	1,47	BB//	Муниц.
Новосибирск-08	2 400	R	10,45	20.01.20		28.05.26	79,2				107,01	110,70					BB//	Муниц.
Новосибирск-09	5 000	R	7,85	18.01.20		27.11.27	97,2				101,00						BB//	Муниц.
Новосибирск-34019-об	5 000	R	8,57	19.01.20		15.10.23	47,7				101,25	115,00					BB//	Муниц.
НовосибОбл-018	5 000	R	7,85	16.01.20		27.09.22	35,1				100,01						BBB-//	Муниц.
НовосибОбл-03	5 000	R	8,93	15.01.20		03.10.21	23,3				102,40						BBB-//	Муниц.
Омск-2	1 000	R	9,90	26.10.19		26.10.19	0,1	100,10	(0,03)	1 259	100,05	100,10			9,65		/B2/	Муниц.
ОмскОбл-3	5 000	R	9,30	29.10.19		01.11.21	24,3	102,52		1	104,52	105,10		7,79	8,88	1,34	/Ba3/	Муниц.
Оренбург Обл-03	900	R	11,00	16.12.19		14.06.21	19,7	103,85	(0,15)	1 274	103,70	103,90		7,03	10,47	0,87	BB//	Муниц.
Оренбург Обл-04	5 000	R	14,00	09.01.20		03.07.25	68,3	122,98	(0,03)	1 694	122,74	122,89		6,99	11,34	2,83	BB//	Муниц.
ОренбургОбл-2-35004	4 000	R	8,18	12.12.19		02.12.27	97,3	105,56	2,03	1 463	105,45	106,00		7,35	7,68	5,01	BB//	Муниц.
ОрловскаяОбл-1	5 000	R	8,30	26.12.19		26.11.22	37,1	102,15	(0,03)	354	101,91	102,18		7,44	8,08	1,90		Муниц.
СамарОбл-10	1 800	R	10,00	02.01.20		01.07.21	20,3	103,87	(0,03)	1 727	103,73	103,92		6,				

Рынок рублевых облигаций

Выпуск	Объем, млн	Купон, %	Дата			Месяцев до		Цена	Изм.	Торговый объем, шт	Котировки		Доходность, %			Дюр, лет	Рейтинг F/M/S	Сектор
			купона	оферты	погаш	офрт	погаш				покупка	продажа	офрт	погаш	текущ			
МУНИЦИПАЛЬНЫЕ И СУБФЕДЕРАЛЬНЫЕ ОБЛИГАЦИИ																		
СтавропольскийКр-03	4 800 R	9,80	05.11.19		07.11.23		48,5				104,62	107,40				BB//	Муниц.	
ТамбовОбл-2	1 600 R	9,60	25.12.19		20.09.23		46,9	106,10		15	104,81	106,10		11,44	8,98	2,08	BB+//	Муниц.
ТамбовОбл-3	3 500 R	8,40	17.01.20		12.07.24		56,6	114,99	9,86	5	102,19	109,00		3,73	7,30	2,93	BB+//	Муниц.
Томск-5	77 R	14,00	15.12.19		15.12.19		1,7	101,21	(0,02)	30	101,19	101,29		5,65	13,61	0,14		Муниц.
Томск-6	650 R	9,83	06.12.19		14.11.21		24,7				106,00							Муниц.
ТомскОбл-11	7 000 R	9,90	23.12.19		19.06.23		43,9	105,99	0,98	40	104,66	105,80		7,01	9,27	1,82	//BB-	Муниц.
Удмуртия-7	200 R	7,45	02.04.20		01.10.20		11,3	101,28	0,73	710	101,03	101,20		6,11	7,32	0,87	B+//	Муниц.
Удмуртия-8	2 100 R	13,80	19.12.19		17.09.20		10,8	105,80	(0,13)	3 225	105,78	105,89		7,30	12,88	0,80	B+//	Муниц.
Удмуртия-9	5 000 R	10,55	28.12.19		19.09.26		82,9	115,10	0,08	3 215	115,03	115,10		7,77	9,11	4,49	B+//	Муниц.
Хабаровский Край-35007-об	4 074 R	9,00	25.10.19		24.10.25		72,1	106,62	0,16	114	106,40	106,65		7,54	8,27	3,60		Муниц.
Хакасия-3	1 200 R	8,40	10.11.19		27.10.20		12,1	100,69	0,15	1 170	100,67	100,70		7,23	8,21	0,48	B+//	Муниц.
Хакасия-4	750 R	12,65	27.10.19		27.10.19		0,1	100,14	0,02	1 380	100,09	100,14			12,26			Муниц.
Хакасия-5	400 R	12,50	09.01.20		11.10.20		11,6	104,97	(0,11)	3 330	104,93	105,13		7,09	11,63	0,87	B+//	Муниц.
Хакасия-6	5 000 R	11,70	31.10.19		02.11.23		48,3	111,17	(0,08)	7 013	111,19	111,28		7,84	10,28	2,43	B+//	Муниц.
ХМАО-35001	6 000 R	9,15	23.12.19		18.12.23		49,8	104,77	0,77	2	103,71	104,77		7,09	8,67	1,98	/Ba2/BB+	Муниц.
ХМАО-35002	7 000 R	7,60	24.12.19		17.12.24		61,8	102,37	0,17	1 512	101,01	102,40		6,97	7,38	2,77	/Ba2/BB+	Муниц.
Якутия-6	500 R	10,10	25.12.19		02.07.21		20,3	104,42	(0,01)	20	104,40	104,48		6,29	9,61	1,05	BBB-/BB	Муниц.
Якутия-7	1 375 R	12,43	14.11.19		14.05.20		6,7	102,44	(0,05)	161	102,01	102,44		5,60	11,87	0,33	BBB-/BB	Муниц.
Якутия-8	4 125 R	10,29	13.11.19		18.05.21		18,8	102,86	(0,58)	20	103,00	103,39		7,33	9,82	0,84	BBB-/BB	Муниц.
Якутия-9	5 000 R	8,59	14.11.19		16.05.24		54,8	104,38	(1,69)	38	103,06	110,00		7,10	8,10	2,42	BBB-/BB	Муниц.
ЯНАО-2	12 000 R	9,37	04.12.19		06.12.23		49,4	104,75	(0,03)	226	104,30	104,70		6,87	8,84	1,65	//BB+	Муниц.
ЯрОбл-14	4 050 R	10,00	22.11.19		19.05.23		42,8	105,23		16	105,01	106,00		7,43	9,36	1,74	BB-//	Муниц.
ЯрОбл-15	10 000 R	8,40	29.10.19		20.04.27		89,9	104,50	(0,10)	27	104,41	104,79		7,65	7,89	4,27	BB-//	Муниц.
ЯрОбл-16	3 000 R	7,95	30.03.20		21.09.25		71,0	102,60		13	102,95	103,30		7,49	7,71	3,72	BB-//	Муниц.
ЯрОбл-17	3 000 R	7,95	31.03.20		24.06.25		68,1	103,00	(0,33)	2	102,01	103,00		7,26	7,60	3,26	BB-//	Муниц.

Рынок еврооблигаций

Выпуск	Объем, млн	Купон, %	Дата			Месяцев до		Цена	Изм.	Торговый объем, шт	Котировки		Доходность, %			Дюр, лет	Рейтинг F/M/S	Сектор
			купона	оферты	погаш	офрт	погаш				покупка	продажа	офрт	погаш	текущ			
ЕВРООБЛИГАЦИИ																		
RZD '20	500 \$	3,45	06.04.20		06.10.20	11,4	101,07	(0,00)		100,85	101,30		2,31	3,41	0,93	BBB-/Baa3/BBB-	Транспорт	
RZD '21 CHF	150 F	2,73	26.02.20		26.02.21	16,1	103,65	0,03		103,44	103,87		0,01	2,59	1,32	BBB-/Baa2/BBB-	Транспорт	
RZD '21 EUR	1 000 €	3,374	20.05.20		20.05.21	18,9	105,25	(0,01)		105,02	105,48		0,04	3,15	1,54	BBB-/Baa2/BBB-	Транспорт	
RZD '22	1 400 \$	5,70	05.04.20		05.04.22	29,4	107,24	0,04		106,97	107,51		2,63	5,30	2,29	BBB-/Baa2/BBB-	Транспорт	
RZD '23 CHF	2 250 F	2,10	02.10.20		02.10.23	47,3	106,13	0,12		105,79	106,47		0,52	1,98	3,80	BBB-/Baa2/BB-	Транспорт	
RZD '23 EUR	500 €	4,60	06.03.20		06.03.23	40,4	114,36	(0,04)		114,07	114,66		0,31	3,92	3,13	BBB-/Baa2/BBB-	Транспорт	
RZD '24 USD	500 \$	4,375	01.03.20		01.03.24	52,3	105,36	0,04		104,97	105,76		3,05	4,13	3,94	BBB-/Baa2/BB+	Транспорт	
RZD '25 CHF	1 750 F	0,898	03.10.20		03.10.25	71,4	100,00	0,08		99,64	100,36		0,90	0,90	5,76	BBB-/Baa3/BB+	Транспорт	
RZD '27 EUR	500 €	2,20	23.05.20		23.05.27	91,0	106,07	(0,03)		105,78	106,37		1,35	2,06	6,93	BBB-/Baa2/BB+	Транспорт	
RZD '28 CHF	750 F	1,195	03.10.20		03.04.28	101,4	99,82	0,15		99,43	100,21		1,22	1,20	7,98	BBB-/Baa3/BB+	Транспорт	
RZD '31	650 £	7,487	25.03.20		25.03.31	137,1	133,72	0,05		132,99	134,45		3,82	5,57	8,21	BBB-/Baa2/BBB-	Транспорт	
SovComFlot '23	750 \$	5,375	16.12.19		16.06.23	43,8	105,79	0,00		105,51	106,07		3,66	4,99	3,25	BB+/Baa2/BB	Транспорт	
Химическая промышленность																		
Eurochem '20	500 \$	3,80	12.04.20		12.04.20	5,6	100,72	(0,00)		100,49	100,94		2,25	3,77	0,46	BBB-/BB-	Хим. пром.	
Eurochem '21	500 \$	3,95	05.01.20		05.07.21	20,4	101,37	(0,03)		101,04	101,70		3,11	3,85	1,62	BB/BB-	Хим. пром.	
Eurochem '24	700 \$	5,50	13.03.20	13.12.23 C	13.03.24	49,7	107,82	0,00		107,57	108,07	3,46	3,56	5,07	3,69	BB/Baa3/BB-	Хим. пром.	
PhosAgro '21	500 \$	3,95	03.11.19		03.11.21	24,4	102,27	0,05		102,09	102,45		2,79	3,79	1,91	BBB-/Baa3/BBB-	Хим. пром.	
PhosAgro '23	500 \$	3,949	24.10.19		24.04.23	42,0	103,11	0,03		102,86	103,35		3,01	3,76	3,20	BBB-/Baa3/BBB-	Хим. пром.	
Sibur '23	500 \$	4,125	05.04.20		05.10.23	47,4	103,81	(0,00)		103,46	104,16		3,09	3,97	3,63	BBB-/Baa3/	Хим. пром.	
Sibur '24	500 \$	3,45	23.03.20		23.09.24	59,0	100,18	0,02		100,00	100,36		3,41	3,43	4,48	BB+/Baa3/	Хим. пром.	
Uralkaly '24	500 \$	4,00	22.04.20		22.10.24	60,0	100,12			99,96	100,29		3,97	3,99	4,49	BB-/Baa2/BB-	Хим. пром.	

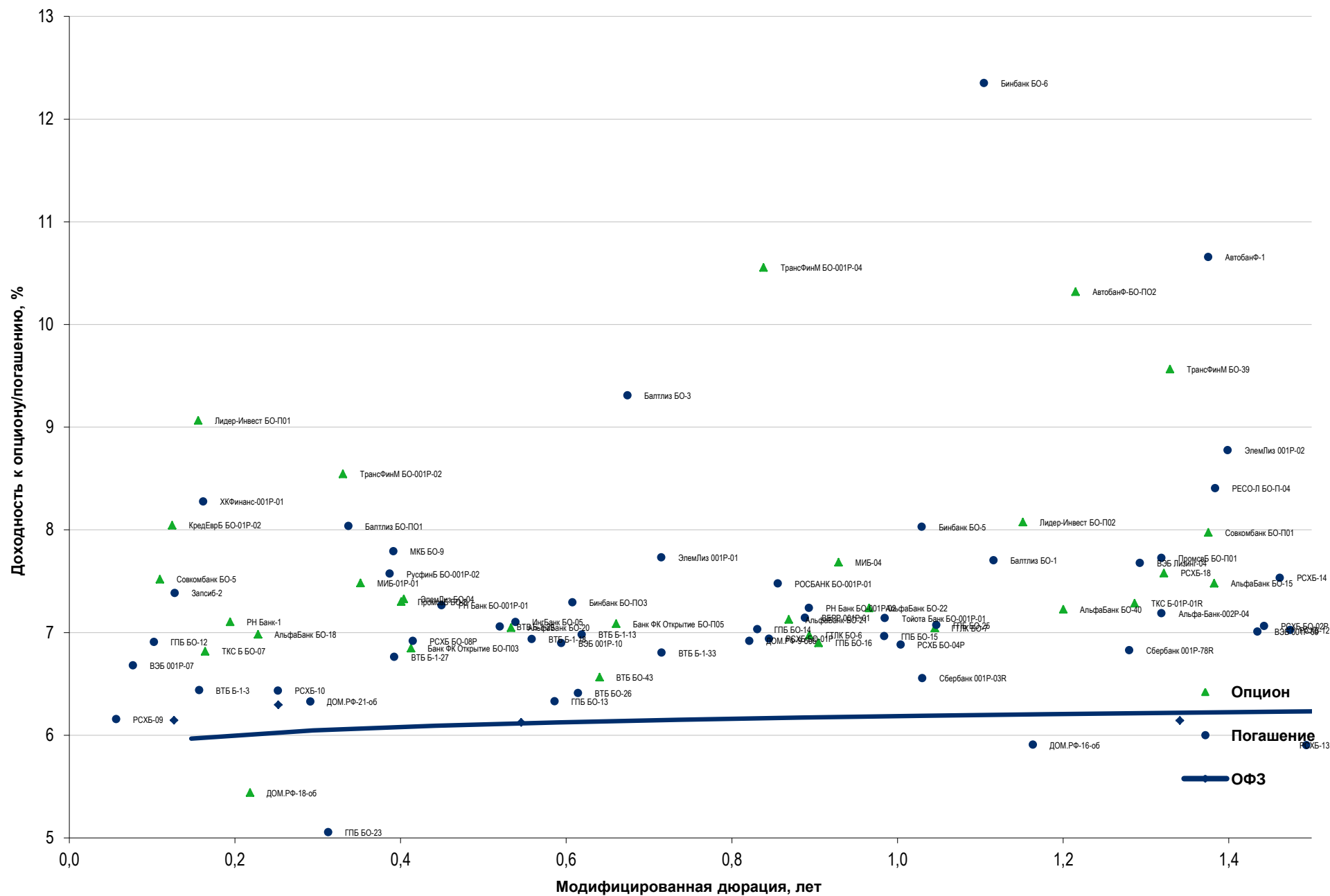
Рынок рублевых еврооблигаций

Выпуск	Объем, млн	Купон, %	Дата			Месяцев до		Цена	Изм.	Торговый объем, шт	Котировки		Доходность, %			Дюр, лет	Рейтинг F/M/S	Сектор
			купона	оферты	погаш	офрт	погаш				покупка	продажа	офрт	погаш	текущ			
РУБЛЕВЫЕ ЕВРООБЛИГАЦИИ																		
AlfaBank '21 8.9%	10 000 R	8,90	20.01.20		20.07.21		20,9	103,04	(0,01)		102,88	103,19		7,01	8,45	1,56	BB+/Ba1/BB+	Банки
AlfaBank '22	10 000 R	9,25	16.02.20		16.02.22		27,8	104,65	(0,05)		104,46	104,83		7,03	8,70	2,04	BB+/Ba1/BB+	Банки
AlfaBank '22 9.35%	10 000 R	9,35	06.02.20		06.08.22		33,4	105,70	(0,03)		105,53	105,87		7,05	8,68	2,40	BB+/Ba1/BB+	Банки
MCB '25	5 000 R	16,50	26.11.19	26.05.20 C	26.05.25	7,1	67,1	102,46	0,01		102,30	102,63	12,00		15,11	0,52	B+//	Банки
X5 '20	20 000 R	9,25	18.04.20		18.04.20		5,8	101,04	(0,01)		101,01	101,08		7,02	9,14	0,47	BB+/Ba2/BB	Потреб. усл.
RZD '23 RUB	15 000 R	9,20	07.04.20		07.10.23		47,5	108,90	0,04		108,58	109,22		6,60	8,42	3,31	BBB-/Baa3/BBB-	Транспорт
RZD '24 RUB	15 000 R	8,99	03.03.20		03.03.24		52,3	107,82	(0,09)		107,69	107,95		6,88	8,24	3,57	BBB-/Baa2/BB+	Транспорт
RZD '25 RUB	20 000 R	8,80	05.04.20		05.10.25		71,4	108,18	0,02		107,95	108,40		7,09	8,10	4,63	BBB-/Baa3/BBB-	Транспорт
RusHydro '21	20 000 R	7,40	15.02.20		15.02.21		15,8	100,98	0,01		100,86	101,10		6,71	7,23	1,19	BBB-/Baa3/BBB-	Электроэнерг.
RusHydro '22	20 000 R	8,125	28.03.20		28.09.22		35,2	103,76	0,08		103,60	103,91		6,80	7,79	2,49	BBB-/Baa3/BBB-	Электроэнерг.
RusHydro '22 8.975%	15 000 R	8,975	27.01.20		27.01.22		27,2	104,81	(0,04)		104,64	104,98		6,75	8,39	1,93	BBB-/Baa3/BBB-	Электроэнерг.

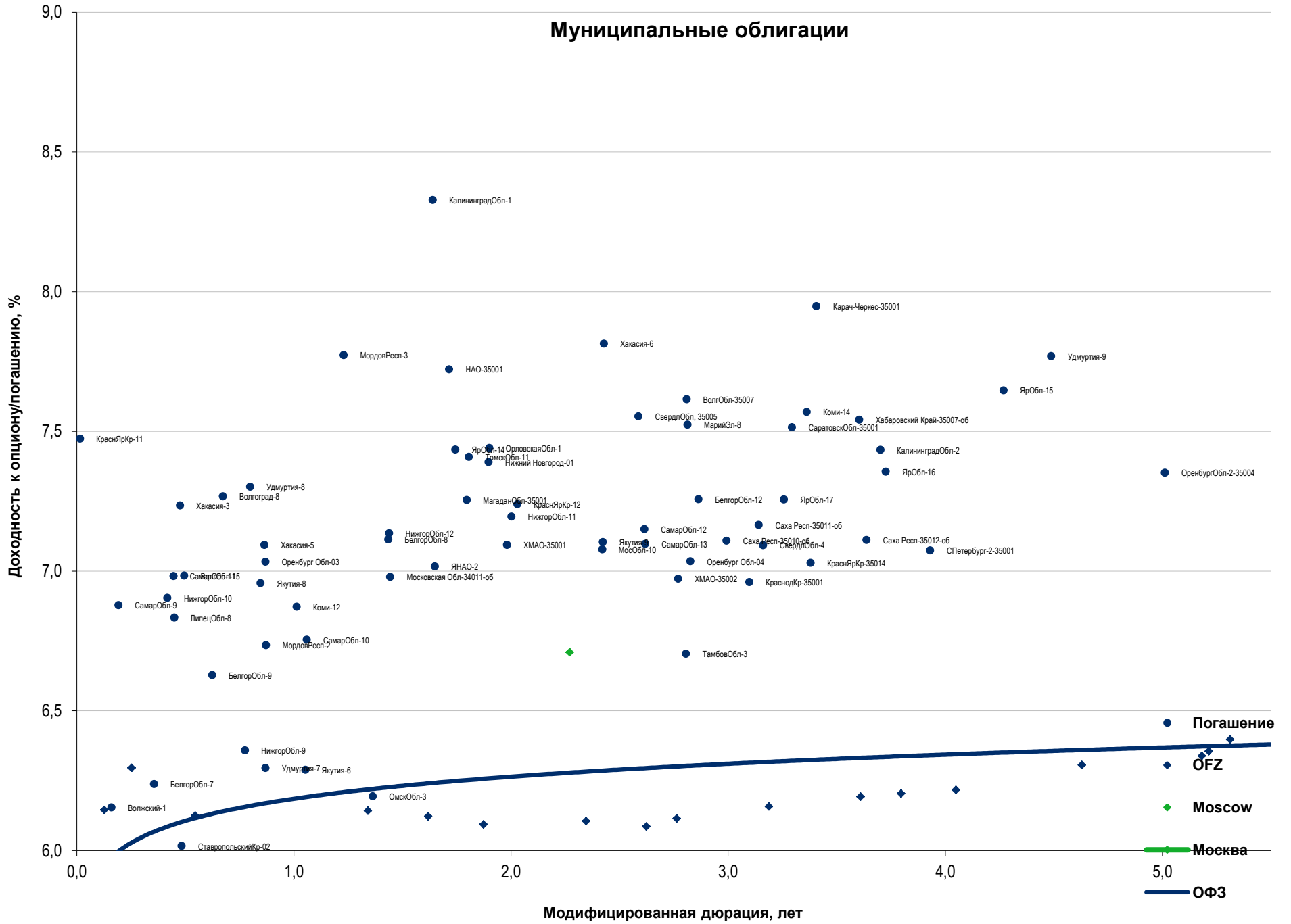
Рынок корпоративных облигаций – Финансовый сектор



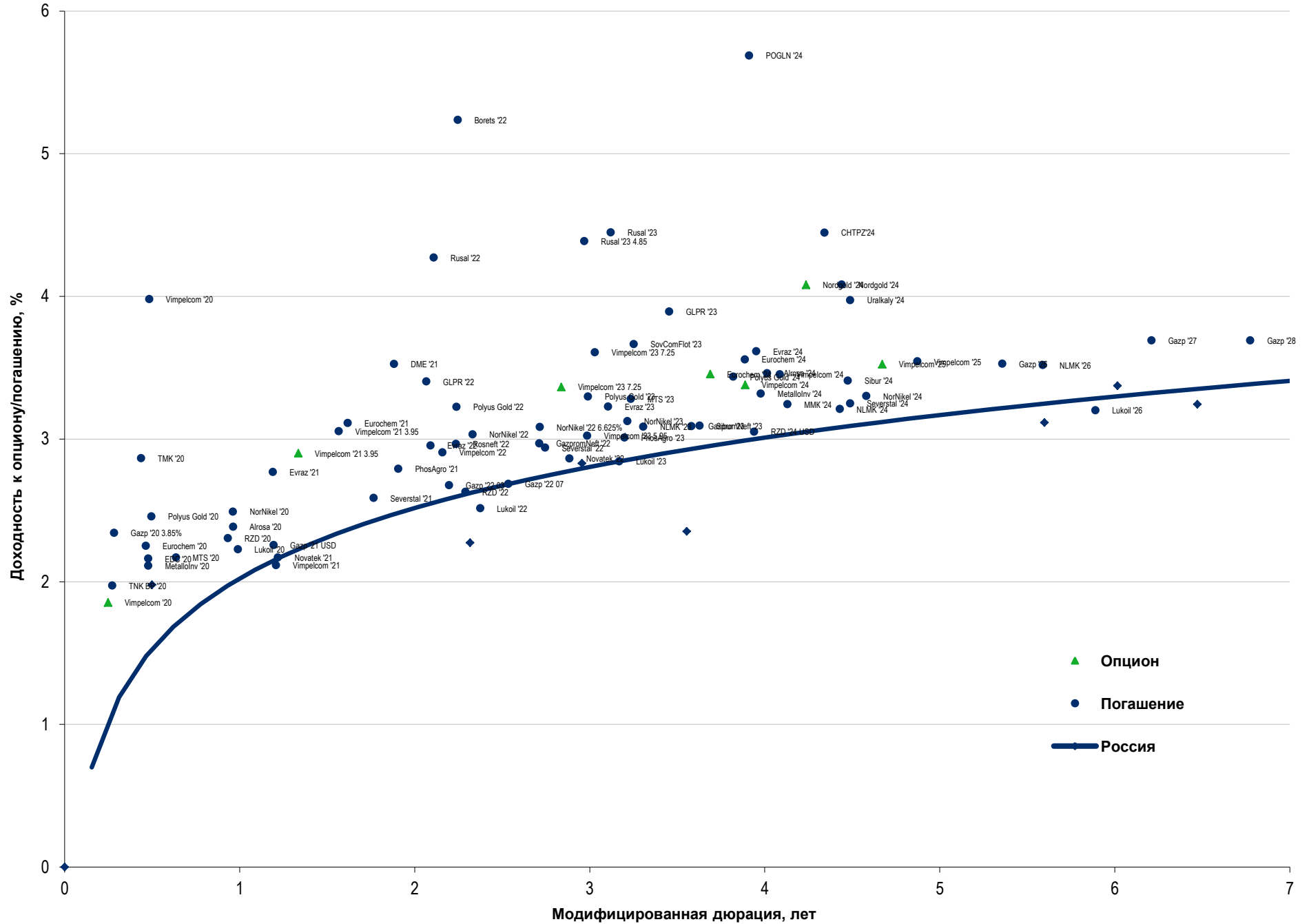
Fixed Income Daily 24.10.2019



Муниципальные облигации



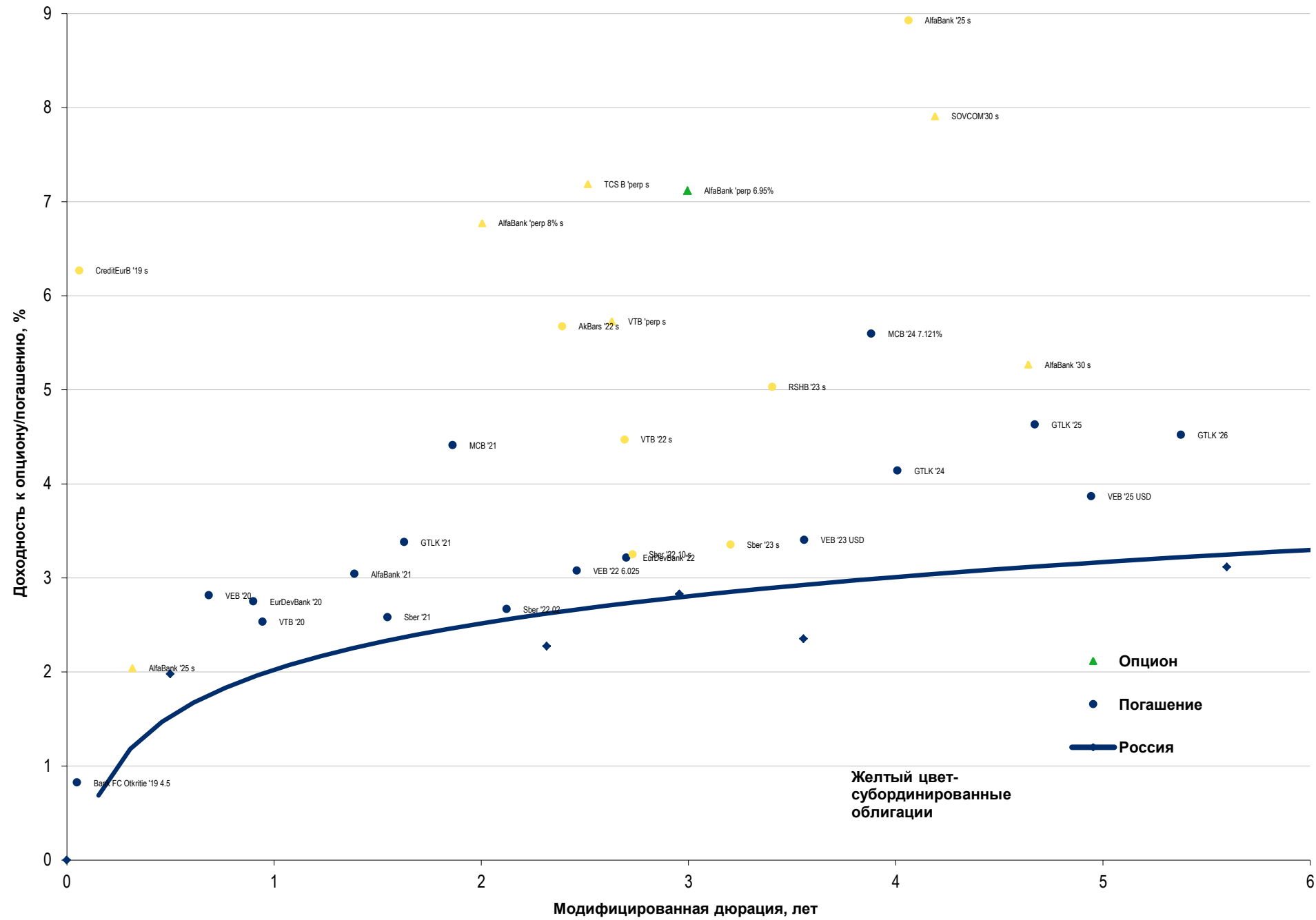
Еврооблигации – Реальный сектор



Еврооблигации – Финансовый сектор



Fixed Income Daily 24.10.2019



Аналитическое управление

Руководитель управления

Константин Чернышев, che_kb@uralsib.ru

Дирекция анализа долговых инструментов

Руководитель Ольга Стерина, sterinaoa@uralsib.ru

Долговые обязательства

Ольга Стерина, sterinaoa@uralsib.ru
Ирина Лебедева, CFA, lebedevair@uralsib.ru
Евгений Сергеев, sergeevei@uralsib.ru
Надежда Боженко, bozhenkonv@uralsib.ru

Экономика

Алексей Девятков, devyatovae@uralsib.ru
Ольга Стерина, sterinaoa@uralsib.ru

Банки

Наталья Березина, CFA, berezinana@uralsib.ru

Нефть и газ

Алексей Кокин, kokinav@uralsib.ru

Телекоммуникации/Медиа/ИТ

Константин Чернышев, che_kb@uralsib.ru
Константин Белов, belovka@uralsib.ru

Потребительский сектор

Константин Белов, belovka@uralsib.ru

Минеральные удобрения/ Машиностроение/Транспорт/Недвижимость

Денис Ворчик, CFA, vorchikdb@uralsib.ru

Редакторская группа

Андрей Пятигорский, pya_ae@uralsib.ru
Ольга Симкина, sim_oa@uralsib.ru
Алексей Смородин, smorodinay@uralsib.ru

Управление продаж

+7 (495) 788 0888

Настоящий бюллетень предназначен исключительно для информационных целей и не является индивидуальной инвестиционной рекомендацией. Ни при каких обстоятельствах он не должен использоваться или рассматриваться как oferta или предложение делать offerты. Несмотря на то что данный материал был подготовлен с максимальной тщательностью, УРАЛСИБ не дает никаких прямых или косвенных заверений или гарантий в отношении достоверности и полноты включенной в бюллетень информации. Ни УРАЛСИБ, ни агенты компании или аффилированные лица не несут никакой ответственности за любые прямые или косвенные убытки от использования настоящего бюллетеня или содержащейся в нем информации. Бюллетень не предназначен для распространения на территории Великобритании и ЕС. Все права на бюллетень принадлежат ООО «УРАЛСИБ Брокер», и содержащаяся в нем информация не может воспроизводиться или распространяться без предварительного письменного разрешения.

© УРАЛСИБ Брокер 2019