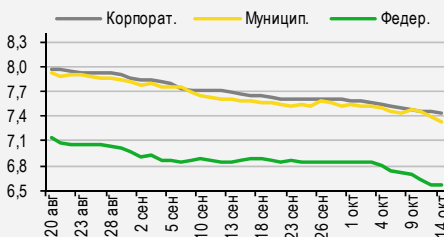


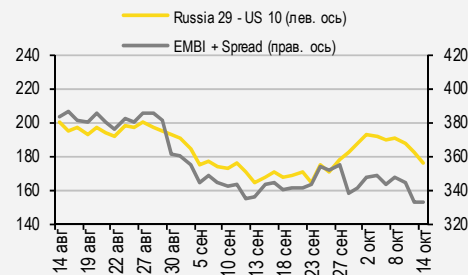
Рынок рублевых облигаций

Средняя доходность, %



Рынок еврооблигаций

Индикативные спреды, б.п.



Индикаторы денежного рынка

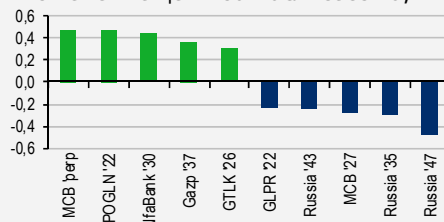
млрд руб.	знач.	Изменение, млрд руб.		
		за ден.	за нед.	за мес.
Долг по опер. репо с ЦБ	-	-	-	(0,1)
Остатки на к/с	2 271	141	(44)	(305)
Депозиты в ЦБ	2 930	9	(97)	168

	знач.	Изменение, б.п.		
		за ден.	за мес.	YTD
MOSPrime O/N, %	7,12	-	(2)	10

	знач.	Изменение, %		
		за ден.	за мес.	YTD
USD RUB (ЦБ РФ)	64,37	0,2	(1,3)	(7,4)
EUR RUB (ЦБ РФ)	70,93	0,3	(1,2)	(11,0)

Лидеры роста и падения

Изменение цены за посл. сессию, п.п.



Сырьевые рынки

	знач.	Изменение, %		
		за ден.	за мес.	YTD
Золото, \$/унция	1 493	(0,4)	0,3	16,6
Brent, \$/барр.	59,22	(1,5)	(2,3)	14,1
S&P Металлы, инд.	1 203	(0,6)	(2,8)	1,0
S&P C/x прод., инд.	336	0,2	5,2	(4,5)

Источники: Bloomberg, оценки УРАЛСИБа

Cbonds Awards – 2019

Уважаемые коллеги и клиенты! Если вы находите нашу работу полезной, просим вас поддержать нашу аналитическую команду, приняв участие в опросе Cbonds Awards – 2019.

Проголосовать за УРАЛСИБ вы можете здесь: <http://cbonds.ru/votes/263>. Спасибо!

СТРАТЕГИЯ

ВНЕШНИЙ РЫНОК

Энтузиазм, вызванный переговорами США и Китая по торговле, вчера сошел на нет, уверенности в том, что странам удастся заключить первую фазу сделки, пока не появилось. Соединенные Штаты отмечали День Колумба, биржи были открыты, но UST не торговались, поэтому не было активности и на российском рынке евробондов. Сегодня состоятся выступления ряда представителей ФРС. *стр. 2*

ВНУТРЕННИЙ РЫНОК

Вчера нефть, рубль и локальные облигации стран EM дешевели, что тем не менее не вызвало продаж в РФ. Активность на российском рынке локального госдолга снизилась, однако рост котировок продолжился. Для аукциона в среду Минфин, вероятно, выберет среднесрочный и длинный выпуск.

АО «РОСНАНО» сегодня будет принимать заявки инвесторов на выпуск серии БО-002Р-03 объемом 5 млрд руб. В ходе премаркетинга был объявлен ориентир ставки первого купона в размере 8,4–8,65% годовых, что транслируется в индикативную доходность к погашению через три года 8,58–8,84% годовых. *стр. 2*

ДЕНЕЖНЫЙ РЫНОК

ЦБ провел сегодня аукцион по размещению КОБР 26-й серии. Объем выпуска – 600 млрд руб., это на 300 млрд руб. выше, чем объем погашаемого завтра 23-го выпуска КОБР. В ходе аукциона выпуск был полностью размещен. До конца года ЦБ планирует агрессивно увеличивать объем КОБР в обращении. *стр. 4*

НОВОСТИ ЭМИТЕНТОВ

Уралкалий (ВВ-/ВА2/ВВ-)

Уралкалий впервые с 2013 г. выходит на первичный рынок долларового долга и сегодня размещает пятилетний евробонд. Начальный ориентир был установлен на уровне 4,375%. Мы считаем возможным незначительное снижение ориентира, и размещение может пройти с доходностью 4,2–4,3%. *стр. 5*

ВКРАТЦЕ

Трансконтейнер (-/Ва3/ВВ+) по результатам сбора заявок инвесторов на новый выпуск биржевых облигаций серии ПБО-01 на 10 млрд руб. установила ставку первого купона в размере 7,3%. Это на 20 б.п. ниже нижней границы первоначального ориентира 7,50–7,65% и соответствует доходности 7,43% при дюрации около 3,7 года. Техническое размещение выпуска на бирже запланировано на 23 октября. *Организаторы размещения.*

Томская область (ВВ-/В-/-) 24 октября проведет доразмещение выпуска облигаций серии 34062 в объеме до 5 млрд руб. Ориентир по цене доразмещения – не ниже 99,0% от номинала, что соответствует доходности не выше 8,05% при дюрации около 3,18 года. Доразмещение пройдет в виде американского аукциона по цене, который предполагает возможность удовлетворения заявок инвесторов по различным ценам, если они соответствуют установленным критериям (выше или равны цене отсечения). *Организаторы размещения.*

Металлоинвест (ВВ+/Ва1/ВВ+) 17 октября будет собирать заявки на новый выпуск биржевых облигаций серии БО-03 объемом 10 млрд руб. Срок обращения выпуска – десять лет, предусмотрена оферта через пять с половиной лет. Ориентир по ставке купона – 7,30-7,45%, что соответствует доходности к оферте в диапазоне 7,43–7,59%. Техническое размещение выпуска на бирже намечено на 23 октября. *Организаторы размещения.*

Металлоинвест (ВВ+/Ва1/ВВ+) 29 октября досрочно погасит биржевые облигации серии БО-01 объемом 10 млрд руб. Цена погашения – 100,5% от номинала. По графику данный выпуск, размещенный в 2015 г., должен был быть погашен в октябре 2025 г. *Интерфакс.*

МРСК Урала (-/Ва1/-) 24 октября проведет сбор заявок на новый выпуск биржевых облигаций серии БО-04 объемом 4 млрд руб. Срок обращения выпуска – десять лет, предусмотрена оферта через три года. Ориентир по ставке купона будет объявлен позднее. Техническое размещение на бирже предварительно запланировано на 30 октября. *Организаторы размещения.*

СТРАТЕГИЯ

Внешний рынок

Энтузиазм, связанный с переговорами США и Китая, иссяк... В понедельник рынки продолжали отыгрывать результаты переговоров США и Китая по торговле, но поводов для оптимизма больше не было. Со стороны Китая прозвучали заявления о том, что необходима дополнительная встреча перед заключением первой фазы сделки, США же намекнули, что планировавшееся на 15 декабря повышение пошлин еще может быть осуществлено, если в ходе переговоров возникнут проблемы. Опубликованная вчера макроэкономическая статистика была достаточно слабой. В Китае объемы экспорта и импорта снизились больше ожиданий, промышленное же производство в еврозоне, хоть слегка и превысило прогноз по итогам месяца, увеличившись на 0,4%, год к году, в результате пересмотров предыдущих данных, упало на 2,8%, а не на 2,5%, как предполагалось. В США вчера был выходной день, биржи были открыты, но гособлигации не торговались. Этим утром доходность UST10 немного снизилась, до 1,70%. Евро незначительно ослаб к доллару, курс составил 1,102 по итогам дня. Цены на нефть заметно упали, до 59,2 долл./барр., и растеряли весь пятничный прирост. Сегодня в Соединенных Штатах выступит ряд представителей ФРС.

...поэтому поводов для роста доходности UST10 больше нет, что может стать позитивным сигналом для российских евробондов. Вчера гособлигации США не торговались, поскольку в Штатах был выходной по случаю празднования Дня Колумба, и в связи с этим активности не было также и на российском рынке евробондов. Цены бумаг не изменились как в суверенном, так и в корпоративном сегменте. Сейчас доходности RUSSIA'47 и RUSSIA'29 находятся на уровнях 4,11% и 3,47% соответственно, то есть вблизи средних значений за последние пару месяцев. В октябре бумаги торгуются достаточно сдержанно, несмотря на сильные движения UST10, и по большей части изменялись лишь спреды евробондов. Сейчас они сократились практически до минимумов за последние месяцы, а пятилетний CDS-спред РФ сейчас составляет 86 б.п. (на 12 б.п. выше многолетнего минимума). При этом в течение последнего месяца российские евробонды в целом повторяют общий тренд бумаг других развивающихся рынков. Пока какого-либо существенного прорыва в отношениях США и Китая не произошло, поэтому и поводов для роста доходности UST10 в ближайшие дни, вероятно, не будет, поэтому мы ожидаем слабо позитивную динамику российских еврооблигаций. Сегодня внешний фон скорее позитивный: доходность UST10 снижается, хотя падают и цены на нефть. Азиатские рынки торгуются разнонаправленно, фьючерсы на американские индексы – в плюсе.

Евгений Сергеев, sergeev@uralsib.ru

Внутренний рынок

Интерес инвесторов сосредоточился на среднесрочном участке кривой. В понедельник активность на рублевом рынке снизилась, что было сопряжено с падением активности на глобальных площадках из-за выходного дня в США. Разочарование инвесторам принесла заминка в подписании промежуточной сделки между США и КНР, в результате чего спрос на риск снизился, а нефть потеряла в цене более 2%. Валюты развивающихся стран отступили перед долларом и новую неделю начали с негативной динамики. Из-за риска санкций в аутсайдерах оказалась турецкая лира, потерявшая почти 0,7%. Рубль не стал исключением и за основную торговую сессию ослаб примерно на 0,2%. Для ОФЗ все складывалось таким образом, чтобы бумаги продемонстрировали рост доходностей: нефть и рубль падали, на рынках царил негатив, доходности на ЕМ росли. Однако спрос на российский рублевый госдолг вчера сохранился, хотя объем сделок значительно уменьшился, составив порядка 15 млрд руб. Как мы думаем, были покупки со стороны локальных игроков, которые сосредоточились на среднем участке кривой. Основные обороты прошли в шестилетних ОФЗ 26229, а также семилетних ОФЗ 26226 и ОФЗ 26219, которые подорожали по итогам дня на 0,2–0,4 п.п. Продолжились покупки и в пятнадцатилетних ОФЗ 26225, их доходность снизилась на 5 б.п. до 6,91% годовых. Возможно, для аукциона в среду Минфин выберет среднесрочные и длинные ОФЗ, например шестилетние ОФЗ 26229 и двадцатилетние ОФЗ 26230. Погашение ОФЗ 24019 на 108 млрд руб. в день аукциона создает определенную поддержку рынку, поэтому есть вероятность, что ведомство вновь не станет устанавливать лимиты предложения.

Ждем понижения ориентира по новой бумаге РОСНАНО. АО «РОСНАНО» (-/-/ВВВ) сегодня, с 11:00 до 15:30 мск, будет принимать заявки инвесторов на выпуск серии БО-002Р-03 объемом 5 млрд руб. Срок обращения составляет три года, оферты не предусмотрено. В ходе премаркетинга был заявлен ориентир ставки первого купона в размере 8,4–8,65% годовых, что транслируется в индикативную доходность к погашению в диапазоне 8,58–8,84% годовых и премию к кривой ОФЗ около 225–250 б.п. В предыдущий раз эмитент выходил на рынок в конце мая этого года,

разместив выпуск со сроком обращения два с половиной года под ставку купона в размере 9,1% годовых, что на тот момент транслировалось в спред к ОФЗ около 170 б.п. Ориентир нового выпуска РОСНАНО, для которого инвесторы всегда требуют повышенную (несмотря на то что это госкомпания) премию к ОФЗ, выглядит привлекательно на всем заявленном диапазоне, однако мы не исключаем, что в ходе сбора заявок он будет снижен примерно на 30 б.п. Вторичные торги выпуском должны начаться 24 октября.

Ольга Стерина, sterinaoa@uralsib.ru

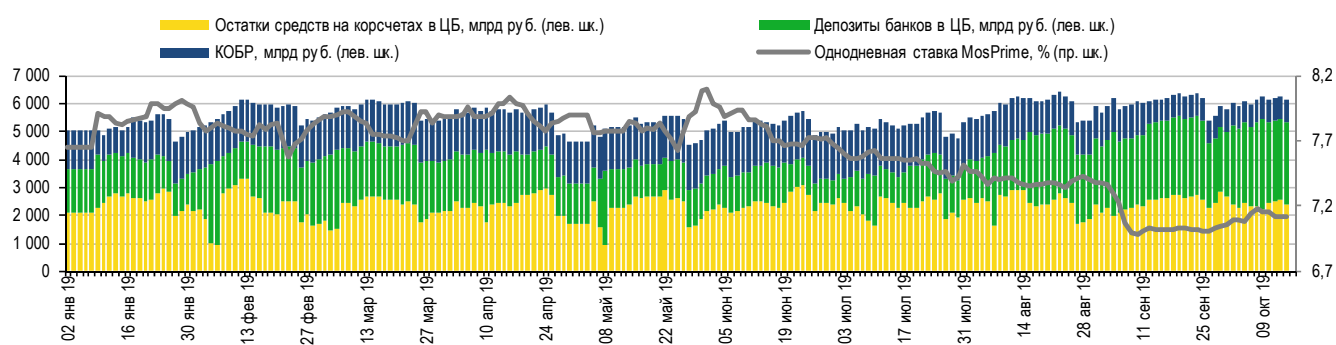
ДЕНЕЖНЫЙ РЫНОК

ЦБ провел сегодня аукцион по размещению КОБР 26-й серии

Объем выпуска повышен до 600 млрд руб. Основные параметры 26-го выпуска КОБР остались неизменными: срок обращения бумаг – три месяца, купон равен ключевой ставке на каждый день обращения и выплачивается в дату погашения, минимальная цена – 99,99% от номинала. Несмотря на то что в этот раз ЦБ резко увеличил объем предложения, до 600 млрд руб., а объем погашаемого в среду 23-го выпуска – 300 млрд руб., спрос на облигации оказался высоким, был размещен весь выпуск полностью. В целом до конца года ЦБ продолжит увеличивать объем КОБР в обращении: на смену 24-му и 25-му выпускам, которые погашаются до конца года и имеют суммарный объем 500 млрд руб., придут 27-й и 28-й объемами 700 млрд руб. и 800 млрд руб. соответственно. Увеличение объема предложения КОБР связано с ожиданием роста бюджетных расходов до конца года. Также ЦБ может поддержать спрос на КОБР, корректируя лимиты на недельных депозитных аукционах.

ЦБ подтвердил, что прогноз инфляции может быть пересмотрен на ближайшем заседании ЦБ по ключевой ставке. Ранее о возможности уточнения прогноза на ближайшем заседании говорила глава ЦБ Эльвира Набиуллина. Это неординарный шаг, ближайшее заседание не является опорным, и на нем пересмотр прогноза не предполагался. Вчера же возможность внеочередного пересмотра была упомянута в публикации ЦБ, посвященной динамике потребительских цен. Регулятор отметил, что по итогам сентября инфляция оказалась существенно ниже прогноза. Такой пересмотр потребует и снижения ключевой ставки, ЦБ в пресс-релизе по итогам предыдущего заседания по ставке отмечал, что будет рассматривать целесообразность дальнейшего снижения в случае, если динамика будет соответствовать базовому сценарию. Сейчас же инфляция движется по иному пути, требующему изменений и траектории ключевой ставки.

Ключевые индикаторы ликвидности



Источники: ЦБ РФ

Ирина Лебедева, CFA, lebedevair@uralsib.ru

НОВОСТИ ЭМИТЕНТОВ

Уралкалий (BB-/Ba2/BB-)

Начальный ориентир установлен на уровне 4,735%. Уралкалий впервые с 2013 г. проводит размещение долларового долга. Выпуск URKARM'18 уже был погашен, и новый выпуск будет единственным евробондом компании. Уралкалий предлагает инвесторам пятилетнюю бумагу с погашением в 2024 г. Компания имеет три кредитных рейтинга от S&P, Moody's и Fitch на уровне BB-/Ba2/BB-, при этом все три имеют позитивный прогноз. Сегодня утром был объявлен начальный ориентир на уровне 4,375%.

Долговая нагрузка умеренно высокая. В результате многочисленных выкупов акций компанией с рынка, которые проходили в 2015–2019 гг. (основная часть акций была выкуплена в 2015 г.), Уралкалий аккумулировал пакет квазиказначейских акций в размере 56,8%. При умеренном уровне капзатрат (271–358 млн долл.), который в этот период не превышал 40% от операционного денежного потока, основной причиной роста долга Уралкалия и стали выкупы акций. Долговая нагрузка компании была на максимуме в 2016 г. (чистый долг составлял 5,5 млрд долл., а показатель Чистый долг/EBITDA – 4,7x). В дальнейшем долговая нагрузка снижалась и по итогам 1 п/г 2019 г. находилась на умеренно высоком уровне, а показатель Чистый долг/EBITDA за 12 мес. был равен 2,9x.

Возвращение Уралкалия на рынок акционерного капитала может снизить долговую нагрузку мажоритарных акционеров. После делистинга Уралкалий может снова выйти на публичный рынок акционерного капитала. В сентябре акции компании перестали торговаться и на Московской бирже, чему предшествовал делистинг с Лондонской биржи в конце 2015 г. По словам менеджмента, в «обозримой перспективе» акционеры рассматривают возможность погашения казначейские акции и могут выйти на публичную сделку. С точки зрения инвесторов в публичный долг Уралкалия, размещение акций будет означать снижение долговой нагрузки мажоритарных акционеров компании и улучшение раскрытия информации.

Уралкалий увеличивает инвестиционную программу. Капзатраты компании в 2019 г. запланированы в размере 550 млн долл., а в 2020 г. они вырастут до 670 млн долл., что превысит их объем за 2018 г. на 53% и 87% соответственно. Менеджмент рассчитывает, что 2020 г. станет годом максимального уровня капвложений в истории компании, а в дальнейшем они будут снижаться. По нашим оценкам, при текущих ценах на калийные удобрения, которые снизились по сравнению с уровнем конца 2018 г., операционный денежный поток компании будет покрывать капзатраты на расширение производственных мощностей. В 2020–2025 гг. Уралкалий планирует инвестировать в расширение производственных мощностей около 1,4 млрд долл. (без учета инвестиций на поддержание производства (maintenance capex)) и к 2025 г. увеличить их на 3 млн т (с учетом выбытия мощностей рудников «Соликамск-2» и «Березники-2») до 15 млн т. Основные проекты: расширение мощностей рудника «Соликамск-3» на 600 тыс. т к 2020 г., строительство Усть-Яйвинского рудника мощностью 2,8 млн т и строительство нового рудника «Соликамск-2», на котором в конце 2014 г. произошла авария. Усть-Яйву Уралкалий рассчитывает запустить в 2022–2024 гг., а новый рудник «Соликамск-2» – в 2023–2025 гг.

Мы ждем незначительного снижения ориентира, размещение может пройти с доходностью 4,2–4,3%. В настоящий момент в секторе удобрений есть близкий по сроку до погашения к размещаемому URKARM'24 выпуск EUCHEM'24 (YTM 3,5%), рейтинги которого находятся практически на том же уровне. Однако стоит отметить, что инвесторы слишком высоко оценивают бумаги ЕвроХима, и выпуск торгуется с доходностью на уровне облигаций с рейтингами «BB+», и его едва ли стоит рассматривать как ориентир. Поэтому новый URKARM'24 в данном случае стоит сравнивать с недавно размещенным NORDLI'24 (YTM 4,1%) (-/Ba2/BB), обладающим более высоким кредитным качеством, а также с чуть более слабым CHEPRU'24 (YTM 4,5%) (-/Ba3/BB-). Кроме того, стоит отметить, что в последнее время спрос на российские евробонды на первичном рынке был достаточно слабым, и бумаги зачастую размещались с умеренной премией ко вторичному рынку. По нашему мнению, размещение может пройти с доходностью 4,2–4,3%, что будет учитывать все вышеизложенные факторы и предполагает премию к суверенной кривой около 140–150б.п., это адекватный уровень для такого кредитного качества.

*Денис Ворчик, CFA, vorchikdb@uralsib.ru
Евгений Сергеев, sergeevei@uralsib.ru*

КАЛЕНДАРЬ ПРЕДСТОЯЩИХ СОБЫТИЙ

Долговой рынок

15 октября	Погашение ОмскОбл-2 (1 млрд руб.).
16 октября	Погашение ОФЗ-24019 (108,22 млрд руб.).
17 октября	Погашение КредЕврБ БО-01Р-01 (5 млрд руб.).
18 октября	Погашение ПочтаРос-04 (3 млрд руб.).
23 октября	Оферта РОСБАНК БО-08 (5 млрд руб.). Погашение СУЭК Финанс-001Р-01R (8 млрд руб.).
25 октября	Оферта ВЭБ Лизинг-08 (5 млрд руб.). Погашение Gazp '19 CHF (0,5 CHF).
26 октября	Погашение Омск-2 (1 млрд руб.).
28 октября	Оферта ВЭБ Лизинг-09 (5 млрд руб.). Оферта МИБ-02 (3 млрд руб.).
29 октября	Оферта Металлоинв БО-01 (10 млрд руб.). Погашение КраснЯрКр-11 (4,04 млрд руб.).
6 ноября	Погашение Lukoil '19 (0,6 млрд долл.).
8 ноября	Оферта ДОМ.РФ БО-6 (5 млрд руб.). Оферта ДОМ.РФ БО-7 (5 млрд руб.).

Денежный рынок

15 октября	Уплата взносов во внебюджетные фонды
16 октября	Погашение КОБР 23 серии (объем выпуска – 300 млрд руб.)
24 октября	Заседание ЕЦБ по ставке
25 октября	Заседание совета директоров ЦБ по ключевой ставке
25 октября	Уплата НДС, акцизов и НДСПИ
28 октября	Уплата налога на прибыль
29–30 октября	Заседание ФРС
5 ноября	Окончание периода усреднения обязательных резервов
6 ноября	Начало периода усреднения обязательных резервов
13 ноября	Погашение КОБР 24 серии (объем выпуска – 300 млрд руб.)
15 ноября	Уплата взносов во внебюджетные фонды
25 ноября	Уплата НДС, акцизов и НДСПИ
28 ноября	Уплата налога на прибыль
3 декабря	Окончание периода усреднения обязательных резервов
4 декабря	Начало периода усреднения обязательных резервов
10–11 декабря	Заседание ФРС
11 декабря	Погашение КОБР 25 серии (объем выпуска – 200 млрд руб.)
12 декабря	Заседание ЕЦБ по ставке
13 декабря	Заседание совета директоров ЦБ РФ по ключевой ставке и пресс конференция главы ЦБ РФ
16 декабря	Уплата взносов во внебюджетные фонды
23 декабря	Публикация доклада ЦБ РФ о ДКП
25 декабря	Уплата НДС, акцизов и НДСПИ
30 декабря	Уплата налога на прибыль
7 января	Окончание периода усреднения обязательных резервов

Основные финансовые показатели компаний реального сектора, представленных на рынке облигаций

Эмитент	Рейтинг (S&P/M/F)	Отчетный период	Выручка, млн долл.*	ЕБИТДА, млн долл.*	Маржа по ЕБИТДА, %*	Капзатраты, млн долл.*	ОДП / Капзатраты*	Долг, млн долл.	Долг / ЕБИТДА	Чистый долг / ЕБИТДА	Ден. средства/ Кр. долл.	Кр. долл/ Долг	Капитал / Активы	Сектор
Eurasia plc	BB-/Ba3/BB-	6M19	12 633	3 297	26,1	604	4,8	4 504	1,4	1,1	0,1	0,03	0,23	МГД
Nord Gold	/Ba2/BB	6M19	1 175	371	31,6	467	1,1	1 050	2,8	2,5	0,4	0,30	0,45	МГД
Полюс Золото	BB/Ba1/BB	6M19	1 665	1 024	61,5	447	1,7	77	2,4	1,8	1,8	0,14	0,17	МГД
Алроса	BBB-/Baa2/BBB-	6M19	3 888	1 690	43,5	370	3,1	1 415	0,8	0,3	27,6	0,02	0,59	МГД
Кокс Кемерово	B-/B2/B	6M18	1 401	270	19,3	16	14,4	1 040	4,0	3,3	1,0	0,18	0,25	МГД
Металлоинвест	BB/Ba2/BB	2018	7 187	3 110	43,3	441	4,0	4 051	1,3	1,1	3,1	0,05	0,26	МГД
Мечел	//	6M19	2 382	433	18,2	40	4,2	6 448	14,4	14,2	0,0	0,96	-0,68	МГД
ММК	BBB-/Baa2/BBB-	6M19	7 888	2 129	27,0	770	2,2	880	0,4	отр.	2,7	0,38	0,67	МГД
НЛМК	BBB-/Baa3/BBB-	6M19	11 806	3 292	27,9	837	3,5	2 801	0,9	0,5	2,1	0,19	0,54	МГД
Норильский никель	BBB-/Baa2/BBB-	6M19	12 128	6 822	56,3	1 458	3,8	8 845	1,3	0,8	20,9	0,02	0,26	МГД
Распадская	//B+	2018	1 085	585	53,9	53	6,8	0	0,0	отр.		0,00	0,61	МГД
UC RUSAL	//BB-	6M19	10 019	1 469	14,7	745	1,9	8 489	0,0	0,0	1,0	0,12	0,36	МГД
Северсталь	BBB-/Baa3/BBB-	6M19	8 356	2 949	35,3	828	2,7	1 814	0,6	0,5	1,4	0,14	0,46	МГД
СУЭК	/Ba3/	2016	4 002	965	24,1	483	1,1	3 308	3,4	3,1	0,3	0,30	0,34	МГД
ТМК	B+/B1/	2018	5 099	666	13,1	273	1,0	2 953	4,4	3,8	0,4	0,30	0,16	МГД
Яндекс	//	6M19	2 301	601	26,1	437	1,3	156	0,3	отр.		0,00	0,82	Медиа
Alliance Oil Company	//	6M19	19	63	332,7	23	(1,2)	1 807	0,0	0,0	0,1	0,59	0,09	Нефть и газ
Eurasia Drilling	BB/BB	6M18	1 959	501	25,6	166	2,5	883	0,0	0,0	1,1	0,30	0,44	Нефть и газ
Башнефть	/Baa3/BBB-	6M19	13 646	2 752	20,2	846	0,9	2 026	0,7	0,5	1,7	0,15	0,60	Нефть и газ
Газпром	BB+/Baa3/BBB-	6M19	125 988	38 988	30,9	24 741	1,1	62 171	отр.	отр.	2,4	0,12	0,66	Нефть и газ
Газпром нефть	BB+/Baa3/BBB-	6M19	39 096	10 161	26,0	5 977	1,7	12 784	1,2	0,8	7,1	0,05	0,58	Нефть и газ
ЛУКОЙЛ	BBB/Baa3/BBB+	6M19	119 163	18 768	15,7	6 488	2,5	9 838	0,5	0,1	4,5	0,18	0,66	Нефть и газ
НОВАТЭК	BBB-/Baa3/BBB-	6M19	13 846	8 740	63,1	1 799	2,3	2 692	0,3	0,2	3,3	0,09	0,80	Нефть и газ
Роснефть	BBB-/Baa3/	6M19	130 393	29 526	22,6	13 952	1,1	59 798	1,9	1,8	0,3	0,20	0,38	Нефть и газ
Транснефть	BB+/Baa3/	6M19	15 754	7 176	45,6	4 083	1,4	11 099	1,5	1,2	1,4	0,15	0,63	Нефть и газ
X5 Retail Group	BB/Ba2/BB	6M19	24 942	2 526	10,1	1 000	2,2	10 471	4,0	3,9	0,1	0,17	0,12	Потреб. усл.
Лента	BB-/Ba2/BB	6M19	6 511	452	6,9	262	1,4	3 212	7,0	4,6	0,8	0,42	0,23	Потреб. усл.
О'КЕЙ	//	6M18	2 801	163	5,8	52	0,6	530	3,4	3,3	0,2	0,25	0,29	Потреб. усл.
ЛенСпецСМУ ССМО	B+//	2017	268	79	29,2	43	3,3	307	3,9	2,4	4,5	0,09	0,34	Строительство
ЛСР	/B1/B	6M19	2 212	427	19,3	14	30,9	1 447	3,4	0,9	2,1	0,34	0,29	Строительство
VEON Ltd	BB+/Ba2/BB+	6M19	8 951	3 831	42,8	1 596	1,7	10 073	2,6	2,3	0,6	0,23	0,18	Телеком
АФК "Система"	B+//BB-	9M16	10 811	2 794	25,8	1 282	1,5	7 340	2,5	2,1	0,6	0,31	0,20	Телеком
МегаФон	BB+/Ba1/BB+	6M19	4 946	2 071	41,9	1 101	1,3	7 542	3,5	3,3	0,5	0,08	0,07	Телеком
МТС	BB/Ba1/BB+	6M19	7 623	3 368	44,2	985	1,4	8 648	2,5	2,2	0,6	0,16	0,05	Телеком
Ростелеком	BB+//BBB-	6M19	4 938	1 551	31,4	1 240	1,1	3 777	2,3	2,3	0,2	0,10	0,39	Телеком
Globaltrans	/Ba3/BB	6M19	972	720	74,1	218	2,9	485	1,5	1,0	0,0	0,27	0,57	Транспорт
Аэрофлот	//B+	6M19	10 053	1 476	14,7	258	2,8	9 508	6,4	5,9	0,5	0,12	-0,03	Транспорт
Группа НМТП	BB-/Ba3/	6M19	926	658	71,1	81	5,6	1 257	1,9	0,8	3,3	0,17	0,45	Транспорт
РЖД	BB+/Baa3/BBB-	6M19	38 772	6 191	16,0	10 479	0,7	23 350	0,0	0,0	0,3	0,22	0,52	Транспорт
Совкомфлот	BB+/Ba1/BB	1 кв. 19	1 140	613	53,8	425	1,0	3 567	5,8	5,3	1,0	0,10	0,47	Транспорт
Трансконтейнер	/Ba3/BB+	6M19	1 266	282	22,3	177	1,1	188	0,6	0,5	2,1	0,14	0,68	Транспорт
Global Ports	/Ba3/BB	2018	414	217	52,5	30	8,2	0	0,0	0,0	0,0	0,00	0,00	Транспорт
Еврохим	BB-/BB	2018	5 577	1 498	26,9	1 100	0,7	4 222	2,8	2,6	0,6	0,14	0,43	Хим. пром.
Сибур Холдинг	/Baa3/BB+	6M19	8 793	2 997	34,1	2 151	1,0	5 831	1,9	1,8	0,5	0,10	0,44	Хим. пром.
Уралкалий	BB-/Ba2/BB-	6M19	2 900	1 601	55,2	364	2,9	5 122	3,2	2,9	0,2	0,34	0,20	Хим. пром.
Фосагро	BBB-/Baa3/BBB-	6M19	4 749	1 600	33,7	726	2,0	2 044	0,0	0,0	1,1	0,14	0,40	Хим. пром.
МОЭСК	BB/Ba1/BB+	6M19	2 422	625	25,8	361	1,5	1 511	2,3	2,1	0,3	0,28	0,51	Электроэнерг.
ОГК-2	//BB+	9M18	2 373	449	18,9	203	2,1	713	1,7	1,5	5,7	0,02	0,59	Электроэнерг.
Российские сети	BBB-/Ba1/	9M18	16 801	4 782	28,5	2 982	1,0	8 338	1,8	1,4	1,8	0,11	0,61	Электроэнерг.
РусГидро	BBB-/Baa3/BBB-	6M19	5 399	962	17,8	1 115	0,9	3 028	2,9	2,0	1,3	0,24	0,63	Электроэнерг.
ТГК-1	BBB-/BBB-	9M18	1 520	347	22,8	163	1,8	212	0,7	0,5	2,0	0,12	0,77	Электроэнерг.
ФСК	BBB-/Baa3/BBB-	6M19	3 818	2 393	62,7	1 388	1,3	3 824	1,5	1,2	3,3	0,06	0,69	Электроэнерг.

* За последние 12 мес.

Отчетность по МСФО/US GAAP

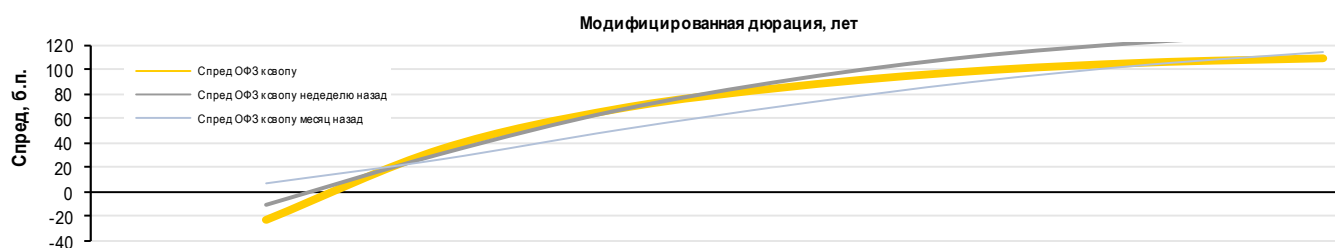
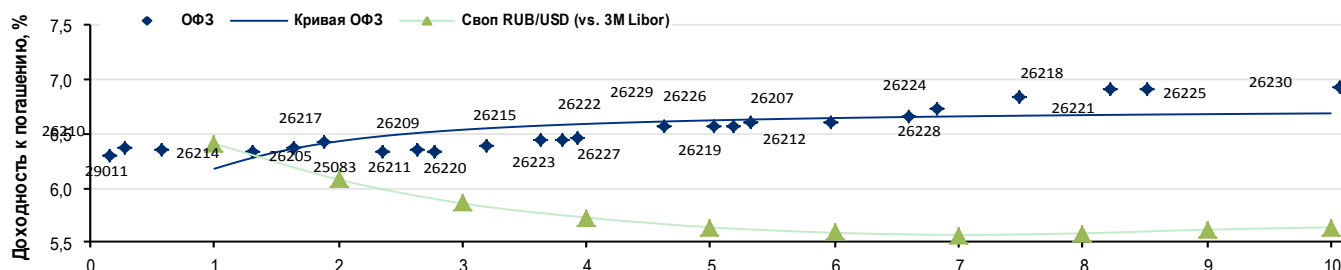
Основные финансовые показатели банков, представленных на рынке облигаций, 2 кв. 2019

Эмитент	Рейтинг (S&P/M/F)	Активы, млн руб.	Рэнкинг по активам	Доля ликвидных средств, %	Кредиты/Депозиты	ЧПМ 12 мес., %	ROAA 12 мес., %	Квартальная чистая прибыль, млн руб.	Доля просроченных кредитов, %	Норма резервирования, %	Расходы/Доходы 12 мес.	Стоимость риска 12 мес., %	Капитал/Активы, %
Абсолют Банк	/B2/	243 517	34	5,7	0,70	4,90	-0,11	704	8,7	9,5	0,59	5,89	12,2
Ак Барс	/B2/	449 882	22	16,4	0,45	3,23	1,00	1 807	8,3	12,5	0,53	3,21	15,4
Альфа-Банк	BB+/Ba1/BB+	3 013 647	7	10,4	0,82	4,83	2,20	-31 215	8,5	9,4	0,46	2,10	12,5
Банк ДОМ.РФ	//BB-	218 856	24	10,0	0,80	3,30	4,91	1 208	28,4	31,3	0,82	-0,89	10,4
Банк Москвы	/Ba2/	209 172	26	3,1	0,03	3,10	1,72	1 031	84,1	33,8	0,21	5,75	9,1
Банк ФК Открытие	/Ba2/	1 735 724	8	11,4	0,63	5,05	2,13	10 379	20,0	27,2	1,32	-2,20	19,7
ВТБ	BBB-/Baa3/	13 480 374	2	6,8	0,95	3,57	2,21	61 860	2,6	5,3	0,57	0,89	9,9
Газпромбанк	BB+/Ba1/BB+	5 333 031	3	9,6	0,83	2,90	0,38	298	2,6	6,6	0,62	0,84	9,8
Запсибкомбанк	BB+//	123 165	59	6,3	0,71	5,21	2,03	394	2,8	6,0	0,61	0,44	15,0
Зенит	/Baa3/BB	186 737	38	6,1	1,01	4,01	0,64	1 257	3,9	8,7	0,87	1,70	13,6
Инвестторгбанк АКБ	/Caa3/	102 267	52	9,3	0,59	1,31	-4,83	-290	48,1	16,2	0,74	5,79	-8,1
ИНГ Банк (Евразия)	//BBB-	327 888	41	7,1	0,10	1,37	2,07	574	0,0	0,3	0,31	-0,73	10,9
Кредит Европа	/B1/BB-	139 934	64	18,7	0,95	10,16	2,31	303	6,1	11,5	0,65	1,31	16,7
Металлинвестбанк	BB+/Ba2/BB	81 611	75	7,7	0,77	3,78	1,38	148	3,7	6,6	0,58	0,56	12,8
МКБ	BB-/Ba3/BB-	2 061 108	9	5,9	1,18	2,05	2,00	-7 495	2,3	5,6	0,56	0,76	7,1
МСП Банк	/Ba2/	85 641	67	16,7	2,18	0,53	0,86	535	9,6	23,5	1,14	1,15	19,4
Пересвет	CCC-/I	272 076	37	0,8	1,95	1,77	0,56	788	56,8	7,3	0,31	0,83	8,3
Промсвязьбанк	BB-/B2/	1 237 431	10	15,0	0,92	4,37	1,45	9 555	21,7	31,0	0,44	2,52	14,0
Ренессанс Кредит	B//	158 430	60	7,7	1,04	15,54	5,16	1 577	4,3	13,4	0,32	8,59	19,0
РН Банк	BB+//	101 789	76	6,2	7,97	7,39	4,13	930	0,9	5,1	0,36	1,41	18,5
Росбанк	/Ba1/BBB-	1 088 930	13	6,8	0,75	3,64	1,13	3 999	4,2	4,9	0,70	0,35	13,3
Россельхозбанк	/Ba1/BB+	3 020 346	6	6,7	0,87	2,60	0,19	2 754	10,0	6,2	0,83	0,44	5,3
Росэксимбанк	/Ba1/	120 259	74	6,4	1,36	4,54	2,53	258	6,6	5,2	0,37	0,98	19,7
Русский Стандарт	CCC+/Caa2/	187 804	28	6,2	0,54	5,31	1,74	3 279	28,4	34,2	0,65	3,49	21,1
Руофинанс	/Ba1/	137 366	63	2,7	21,92	5,11	-0,81	-438	4,2	7,9	1,02	0,97	16,6
Сбербанк	/Baa3/BBB-	26 698 802	1	8,2	0,86	5,76	3,35	225 989	2,4	5,4	0,38	1,04	14,8
Связь Банк	//BB-	225 995	35	9,6	0,70	4,30	-6,31	-8 965	19,9	22,8	-13,08	1,66	7,5
Совкомбанк	BB-/Ba3/BB	874 833	17	10,6	0,57	5,25	2,18	3 598	6,6	10,1	0,53	1,18	12,6
ТКБ	/B1/	140 845	42	6,4	0,70	3,90	1,15	1 568	11,7	11,0	0,73	0,98	12,0
Тойота Банк	//	71 505	92	5,8	3,99	4,90	2,06	96	2,0	4,7	0,39	0,90	18,4
УБРИР	B-//	241 811	23	5,2	0,37	1,61	0,06	35	2,2	3,2	0,70	2,11	7,0
Фольксваген Банк Рус	A-/A1/	43 168	119	8,4	14,65	9,59	5,81	243	1,8	3,2	0,29	0,65	37,6
ХКФ Банк	//BB-	249 149	31	4,7	1,02	13,21	5,53	2 956	4,1	7,2	0,47	3,87	22,2

Отчетность по РСБУ (101 и 102 банковские формы)

Облигации федерального займа

Выпуск	Объем	Объем обр., млн руб.	Купон, %	Дата		Месяцев до погаш	Цена	Объем торгов, млн руб.	Сред к сволу	Изменение цены			Котировки		Доходность, %		Дюр., лет	
				купона	погаш					день	неделя	месяц	покупка	продажа	погаш.	текущ.		
ОФЗ с переменным купоном																		
ОФЗ-24020	100 000	25 054		30.10.19	27.07.22	33,4	100,27	1 582,34		0,00	(0,08)	(0,16)	100,25	100,30				
ОФЗ-29012	250 000	212 415	7,94	20.11.19	16.11.22	37,1	101,65	336,42		0,06	0,14	0,29	101,68	101,69			7,58	
ОФЗ-29006	390 287	400 000	8,73	05.02.20	29.01.25	63,5	105,94	1 186,01		(0,05)	0,12	(0,06)	105,95	105,98			8,12	
ОФЗ-29007	390 287	200 000	8,68	11.03.20	03.03.27	88,6	108,19	1,28		0,35	0,52	0,71	107,81	108,25			7,97	
ОФЗ-29008	390 287	200 000	8,85	16.10.19	03.10.29	119,7	111,00	2,63		(0,19)	1,41	1,22	110,77	111,24			7,67	
ОФЗ-29009	390 287	200 000	9,04	20.11.19	05.05.32	150,8	112,04	1,09		0,05	0,29	0,75	111,99	112,20			7,82	
ОФЗ-29010	390 287	200 000	9,18	25.12.19	06.12.34	181,8	112,09	40,72		0,22	0,60	0,74	112,10	112,25			7,99	
ОФЗ с индексируемым номиналом																		
ОФЗ-52001	150 000	164 043	2,50	19.02.20	16.08.23	46,1	97,20	0,75		0,39	0,16	0,16	96,95	97,20			2,79	
ОФЗ-52002	150 000	109 555	2,50	12.02.20	02.02.28	99,7	93,22	43,09		(0,08)	0,03	0,07	93,17	93,25			2,85	
ОФЗ с постоянным купоном																		
ОФЗ-24019	150 000	108 215	7,75	16.10.19	16.10.19	0,0	100,00	943,97		(0,01)	(0,01)	(0,07)	100,00	100,00	7,53	7,46	0,01	
ОФЗ-26210	150 000	150 000	6,80	11.12.19	11.12.19	1,9	100,08	85,33	-60	0,03	0,00	0,04	100,09	100,10	6,29	6,64	0,15	
ОФЗ-29011	250 000	250 000	8,52	29.01.20	29.01.20	3,5	100,63	261,41	-34	0,00	0,01	(0,03)	100,62	100,63	6,37	8,32	0,28	
ОФЗ-26214	350 000	231 664	6,40	27.11.19	27.05.20	7,4	100,08	206,45	-21	0,02	0,03	0,16	100,07	100,09	6,36	6,24	0,57	
ОФЗ-26205	150 000	150 000	7,60	16.10.19	14.04.21	18,0	101,92	560,51	3	0,00	0,17	0,36	101,88	101,92	6,33	7,19	1,31	
ОФЗ-26217	290 000	290 000	7,50	19.02.20	18.08.21	22,1	102,09	42,12	18	0,08	0,18	0,35	102,07	102,15	6,37	7,27	1,64	
ОФЗ-25083	350 000	350 339	7,00	18.12.19	15.12.21	26,0	101,33	1 021,23	31	0,03	0,23	0,43	101,42	101,48	6,43	6,76	1,89	
ОФЗ-26209	403 882	288 029	7,60	22.01.20	20.07.22	33,2	103,38	77,92	34	0,01	0,58	1,02	103,23	103,30	6,34	7,23	2,36	
ОФЗ-26220	350 000	350 000	7,40	11.12.19	07.12.22	37,8	103,20	245,16	42	0,07	0,55	0,83	103,20	103,25	6,36	7,00	2,64	
ОФЗ-26211	150 000	150 000	7,00	29.01.20	25.01.23	39,4	102,22	6,42	43	0,11	0,71	0,89	102,15	102,26	6,34	6,75	2,78	
ОФЗ-26215	260 885	250 000	7,00	19.02.20	16.08.23	46,1	102,35	16,35	56	0,09	0,83	0,91	102,26	102,36	6,40	6,77	3,20	
ОФЗ-26223	350 000	326 663	6,50	04.03.20	28.02.24	52,5	100,60	251,17	66	0,07	0,80	1,05	100,60	100,64	6,44	6,42	3,62	
ОФЗ-26227	400 000	371 389	7,40	22.01.20	17.07.24	57,1	104,29	168,25	68	0,13	0,93	1,23	104,20	104,25	6,44	6,98	3,81	
ОФЗ-26222	350 000	343 445	7,10	23.10.19	16.10.24	60,1	103,12	180,85	72	(0,00)	0,99	1,26	103,02	103,20	6,46	6,67	3,93	
ОФЗ-26229	450 000	107 350	7,15	20.11.19	12.11.25	73,0	103,38	982,77	90	0,35	0,84	1,34	103,25	103,80	6,57	6,75	4,63	
ОФЗ-26219	350 000	350 000	7,75	25.03.20	16.09.26	83,1	107,04	1 386,93	94	0,42	1,07	1,48	107,10	107,17	6,58	7,21	5,18	
ОФЗ-26226	350 000	326 583	7,95	16.10.19	07.10.26	83,8	108,23	1 061,89	93	0,24	0,98	1,64	108,29	108,34	6,57	7,09	5,03	
ОФЗ-26207	350 000	350 000	8,15	12.02.20	03.02.27	87,7	109,50	690,50	98	0,34	1,11	1,68	109,53	109,62	6,60	7,35	5,32	
ОФЗ-26212	358 928	350 000	7,05	29.01.20	19.01.28	99,2	103,50	515,33	101	0,19	1,30	1,89	103,45	103,57	6,60	6,72	5,96	
ОФЗ-26224	350 000	350 001	6,90	04.12.19	23.05.29	115,3	102,42	808,64	109	0,51	1,40	2,08	102,43	102,58	6,66	6,58	6,61	
ОФЗ-26228	450 000	97 513	7,65	23.10.19	10.04.30	125,9	107,70	250,27	116	(0,27)	1,41	2,46	107,80	108,10	6,73	6,87	6,82	
ОФЗ-26218	250 000	250 000	8,50	01.04.20	17.09.31	143,2	114,45	17,83	126	0,00	1,66	2,23	114,70	114,71	6,83	7,41	7,49	
ОФЗ-26221	350 000	350 000	7,70	08.04.20	23.03.33	161,4	107,94	558,86	131	0,32	1,74	2,67	108,04	108,10	6,90	7,13	8,22	
ОФЗ-26225	350 000	350 000	7,25	27.11.19	10.05.34	174,9	104,08	1 285,03	132	0,44	1,86	2,82	104,00	104,15	6,92	6,79	8,52	
ОФЗ-26230	300 000	60 000	7,70	08.04.20	16.03.39	233,2	109,45	71,19	129	0,60	2,43	3,30	109,50	109,70	6,93	7,03	10,07	



Изменение доходности индикативных ОФЗ

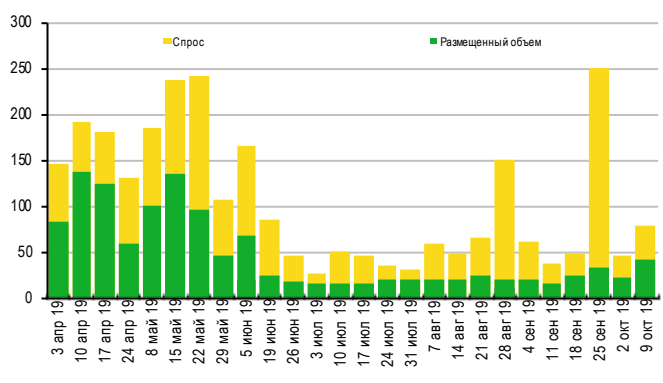
Выпуск	Дата погашения	На текущую дату	Доходность								Дюрация, лет
			День назад		Неделю назад		Месяц назад		На начало года		
			Значение	Изменение	Значение	Изменение	Значение	Изменение	Значение	Изменение	
ОФЗ-26214	27.05.2020	6,36	6,39	(0,04)	6,69	(0,33)	6,61	(0,25)	7,62	(1,26)	0,57
ОФЗ-26209	20.07.2022	6,34	6,35	0,00	6,55	(0,20)	6,78	(0,44)	8,14	(1,79)	2,36
ОФЗ-26223	28.02.2024	6,44	6,45	(0,01)	6,62	(0,18)	6,73	(0,29)	8,51	(2,07)	3,62
ОФЗ-26207	03.02.2027	6,60	6,65	(0,05)	6,78	(0,18)	6,90	(0,30)	8,68	(2,08)	5,32
ОФЗ-26212	19.01.2028	6,60	6,64	(0,04)	6,84	(0,24)	6,91	(0,31)	8,69	(2,09)	5,96
ОФЗ-26224	23.05.2029	6,66	6,68	(0,01)	6,82	(0,16)	6,97	(0,30)	8,71	(2,04)	6,61
ОФЗ-26225	10.05.2034	6,92	6,96	(0,04)	7,13	(0,21)	7,24	(0,32)	8,70	(1,78)	8,52

Источники: МосБиржа, оценка УРАЛСИБа

Последние размещения

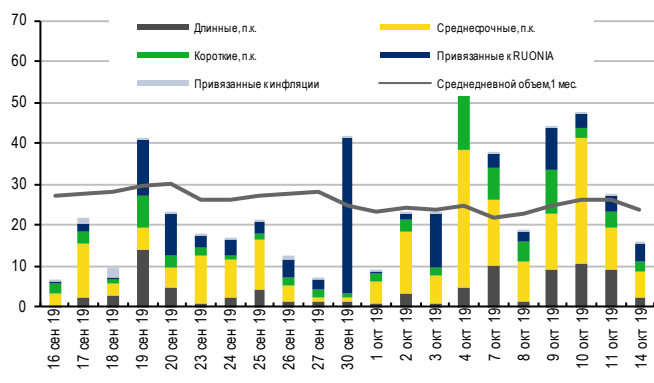
Выпуск	Дата погашения	Дата аукциона	Объем спроса, млн руб.	Размещенный объем, млн руб.	Итоговый объем выпуска, млн руб.	Цена		Доходность		Дюрация, лет
						отсечения	среднезв.	по цене отсечения	среднезв.	
ОФЗ-26225	10.05.34	09.10.19	79 764	41 905	350 000	102,35	102,37	7,11	7,11	8,47
ОФЗ-26228	10.04.30	02.10.19	45 220	21 061	97 513	104,97	104,97	7,10	7,10	6,78
ОФЗ-24020	27.07.22	25.09.19	165 875	15 054	25 054	100,31	100,33			
ОФЗ-26229	12.11.25	25.09.19	84 848	17 364	107 350	101,80	101,80	6,90	6,90	4,66
ОФЗ-26225	10.05.34	18.09.19	28 565	18 161	308 095	100,56	100,64	7,31	7,31	8,46
ОФЗ-52002	02.02.28	18.09.19	19 540	5 349	109 555	92,92	93,01			
ОФЗ-26229	12.11.25	11.09.19	37 819	14 550	89 986	101,73	101,76	6,91	6,91	4,69
ОФЗ-26230	16.03.39	04.09.19	61 139	20 000	60 000	105,58	105,60	7,29	7,29	9,75
ОФЗ-24020	27.07.22	28.08.19	113 399	10 000	10 000	100,01	100,18			

Результаты аукционов Минфина, млрд руб.



Источники: Минфин

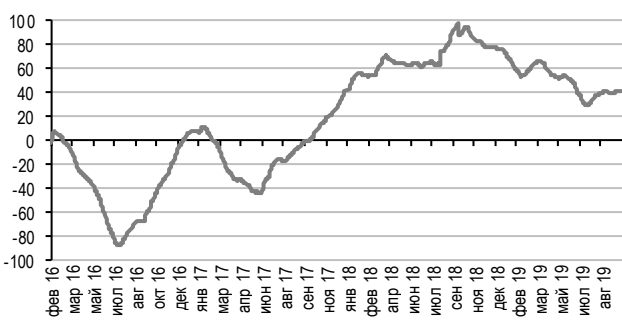
Ежедневный объем торгов ОФЗ, млрд руб.



Источники: МосБиржа, оценка УРАЛСИБА

Спред между 2-х и 10-ти летними ОФЗ, б.п.

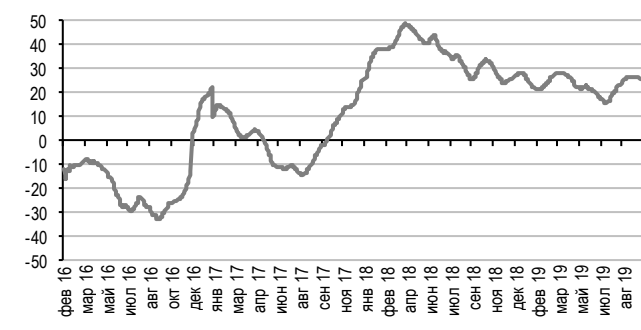
30-дневная скользящая средняя



Источники: МосБиржа, оценка УРАЛСИБА

Спред между 5-ти и 10-ти летними ОФЗ, б.п.

30-дневная скользящая средняя



Источники: МосБиржа, оценка УРАЛСИБА

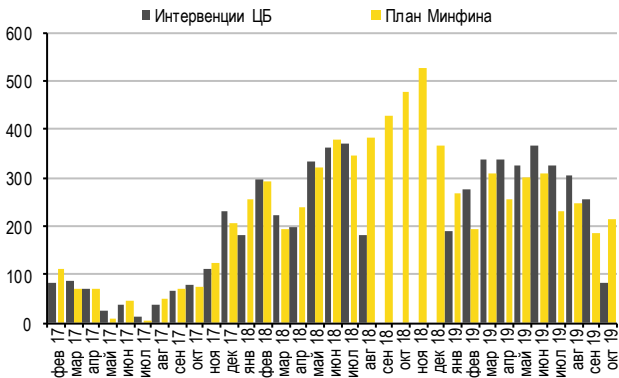
Локальные 10-летние гособлигации EM

Страна	Рейтинг S/M/F	Доходность, %	Текущая инфляция, %	Реальная доходность, %	Ставка центробанка, %
Россия	BBB-/Baa3/BBB	6,6	4,0	2,6	7,00
ЮАР	BB/Baa3/BB+	8,2	4,0	4,2	6,50
Турция	B+/B1/BB-	15,2	9,3	6,0	16,50
Бразилия	BB-/Ba2/BB-	6,7	2,9	3,8	5,50
Мексика	BBB+/A3/BBB	6,7	3,0	3,7	7,75
Индия	BBB-/Baa2/BBB-	6,8	4,0	2,8	5,15
Индонезия	BBB/Baa2/BBB	7,3	3,4	3,9	5,25
Колумбия	BBB-/Baa2/BBB	5,8	3,8	2,0	4,25
Филиппины	BBB+/Baa2/BBB	4,7	0,9	3,8	4,25
Чили	A+/A1/A	2,9	2,2	0,6	2,00
Перу	BBB+/A3/BBB+	3,9	1,9	2,1	2,50

Источники: Bloomberg, оценка УРАЛСИБА

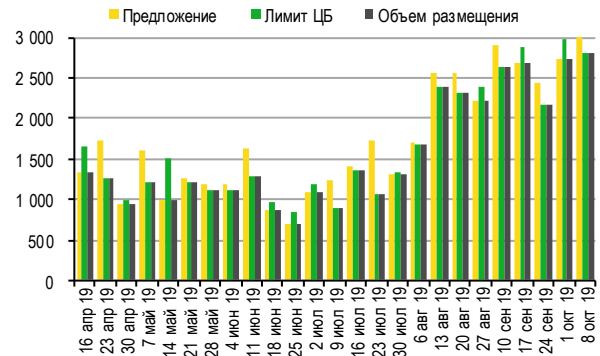
Денежный рынок

Интервенции на валютный рынок в рамках исполнения бюджетного правила, млрд руб.



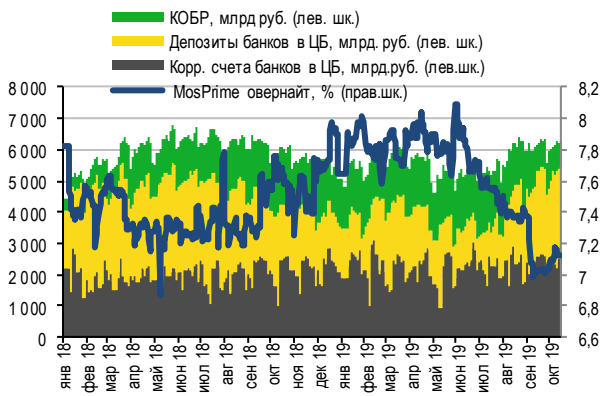
Источники: ЦБ РФ, Минфин

Результаты аукциона недельных депозитов в ЦБ, млрд руб.



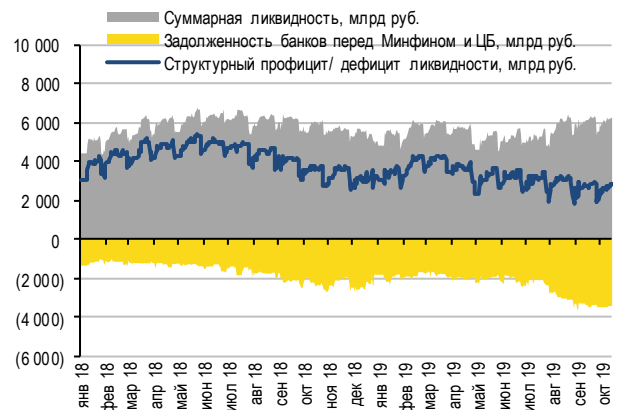
Источники: ЦБ РФ

Основные показатели ликвидности



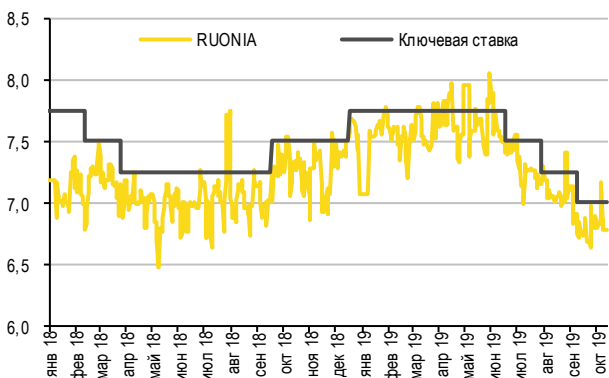
Источники: ЦБ РФ

Уровень ликвидности в банковской системе, задолженность банков перед Минфином и ЦБ



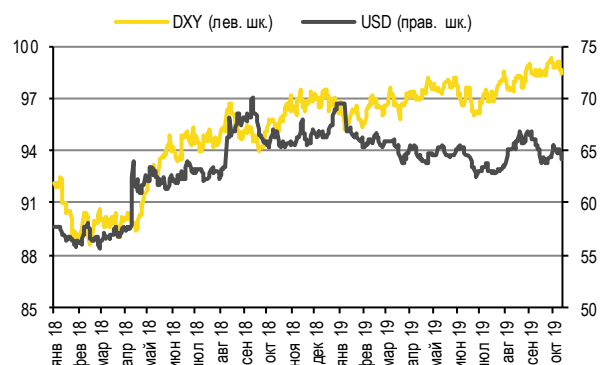
Источники: ЦБ РФ, Минфин

Ставки денежного рынка, %



Источники: ЦБ РФ

Динамика доллара США на глобальном рынке и по отношению к рублю



Источники: ЦБ РФ, Bloomberg

Рынок рублевых облигаций

Выпуск	Объем, млн	Купон, %	Дата			Месяцев до		Цена	Изм.	Торговый объем, шт	Котировки		Доходность, %			Дюр, лет	Рейтинг F/M/S	Сектор
			купона	оферты	погаш	офрт	погаш				покупка	продажа	офрт	погаш	текущ			
КОРПОРАТИВНЫЕ РУБЛЕВЫЕ ОБЛИГАЦИИ																		
Банки																		
SOVSOM30	300 \$	8,00	07.04.20		07.04.30	65,8	125,8									BBB-/Ba3/BB-/B2/	Банки	
Абсолют БО-6	5 000 R	14,50	25.10.19		22.10.21		24,3				105,30						Банки	
АльфаБанк БО-13	5 000 R	7,25	12.03.20	14.09.20	30.08.29	11,0	118,6	95,79		148	100,05	100,35	12,64	7,52	0,79	BB+/Ba1/BB+	Банки	
АльфаБанк БО-15	5 000 R	7,35	26.11.19	27.05.21	13.11.29	19,4	121,1	100,50	0,50	1	99,00	100,95	7,13	7,12	1,41	BB+/Ba1/BB+	Банки	
АльфаБанк БО-17	5 000 R	9,50	31.03.20	30.09.21	16.09.31	23,5	143,1	104,55		1	103,12	104,55	7,09	9,06	1,71	BB+/Ba1/BB+	Банки	
АльфаБанк БО-18	5 000 R	9,45	20.01.20	22.01.20	05.01.32	3,3	146,8	100,44	(0,12)	35	100,40	100,59	7,83	9,21	0,25	BB+/Ba1/BB+	Банки	
АльфаБанк БО-19	2 147 R	5,00	08.11.19	13.05.20	23.04.32	6,9	150,4	103,00	0,00	8	103,01	104,73		4,75		BB+/Ba1/BB+	Банки	
АльфаБанк БО-20	5 000 R	8,70	26.11.19	28.05.20	11.05.32	7,4	151,0				99,73	101,10				BB+/Ba1/BB+	Банки	
АльфаБанк БО-21	5 000 R	8,35	04.04.20	04.10.20	13.10.32	11,7	156,1				99,23	101,00				BB+/Ba1/BB+	Банки	
АльфаБанк БО-22	5 000 R	8,10	25.11.19	27.11.20	04.12.32	13,4	157,8				99,62	101,00				BB+/Ba1/BB+	Банки	
АльфаБанк БО-39	10 000 R	7,35	09.03.20	09.09.21	17.03.33	22,8	161,2	100,55	0,30	1	100,55	101,25	7,16	7,18	1,68	BB+/Ba1/BB+	Банки	
АльфаБанк БО-40	10 000 R	7,35	23.02.20	26.02.21	04.03.33	16,4	160,7	100,24	(0,03)	7 193	99,06	100,23	7,28	0,77	7,26	1,22	BB+/Ba1/BB+	Банки
Альфа-Банк-002P-01	10 000 R	7,90	31.01.20	09.09.21	02.08.21	22,8	21,6	101,06	0,06	391	101,07	101,17	7,38	7,38	7,70	1,58	BB+/Ba1/BB+	Банки
Альфа-Банк-002P-02	10 000 R	8,95	31.10.19		01.11.21	24,6	103,27	(0,11)	242	103,07	103,74		7,34	8,57	1,72	BB+/Ba1/BB+	Банки	
Альфа-Банк-002P-03	5 000 R	9,20	22.12.19		24.06.22	32,3	104,72	0,25	131	104,50	104,70		7,36	8,55	2,23	BB+/Ba1/BB+	Банки	
Альфа-Банк-002P-04	10 000 R	8,55	13.04.20		13.04.21	18,0	101,80	(0,04)	9 841	101,90	101,96		7,43	8,45	1,34	BB+/Ba1/BB+	Банки	
Альфа-Банк-002P-05	8 000 R	7,90	10.02.20		11.08.22	33,9	101,36	0,22	6 436	101,38	101,44		7,49	7,60	2,38	BB+/Ba1/BB+	Банки	
Банк ДОМ.РФ-3-60б	10 000 R	0,00	22.11.19		22.11.19		1,2				93,86					BB-/	Банки	
Банк ДОМ.РФ-3-60б	3 000 R	8,20	16.01.20		16.01.20		3,1				90,01					BB-/	Банки	
Банк ДОМ.РФ-4-60б	4 000 R	8,20	20.01.20		20.01.20		3,2				90,01	100,50				BB-/	Банки	
Банк ФК Открытие БО-4	5 000 R	10,10	25.12.19		25.12.19		2,3				96,26					/Ba2/	Банки	
Банк ФК Открытие БО-П01	2 000 R		07.04.20		07.04.20		5,8				101,80	101,98				/Ba2/	Банки	
Банк ФК Открытие БО-П03	10 000 R	10,10	01.04.20	06.04.20	10.04.23	5,7	41,9	101,33	(0,01)	518	101,30	101,34	7,26		9,93	0,43	/Ba2/	Банки
Банк ФК Открытие БО-П05	10 000 R	7,85	14.01.20	17.07.20	12.07.22	9,1	32,9				100,00	100,50				/Ba2/	Банки	
Бинбанк БО-5	11 000 R	0,01	04.12.19		02.12.20		13,6				91,66	98,00				/B/	Банки	
Бинбанк БО-6	5 000 R	0,01	20.01.20		18.01.21		15,2				90,40	90,54				/B/	Банки	
Бинбанк БО-7	10 000 R	0,01	20.01.20		18.01.21		15,2	90,05		106	90,89	91,60	8,64	0,01	1,16	/B/	Банки	
Бинбанк БО-П03	3 000 R	12,15	17.06.20		17.06.20		8,1	102,73	(0,29)	251	102,77	102,97	7,70	11,39	0,63	/B/	Банки	
БРРР 001P-01	10 000 R	8,50	07.04.20		12.10.20	11,9	101,20	(0,13)	239	101,04	101,20		7,22	8,39	0,91	/Ba1/	Банки	
БРРР 001P-02	5 000 R	7,80	31.01.20		30.07.21	21,5	100,48	(0,07)	4 698	100,37	100,73		7,64	7,64	1,57	/Ba1/	Банки	
БРРР 001P-03	5 000 R	8,85	13.12.19	17.03.21	08.03.24	17,1	52,8				99,54					/Ba1/	Банки	
ВТБ Б-1-13	8 250 R	8,15	27.12.19		26.06.20		8,4	100,88	(0,02)	2 353	100,83	100,96	7,03	8,05	0,64	/Ba3/BBB-	Банки	
ВТБ Б-1-18	10 000 R	7,60	03.12.19		02.06.20		7,6	100,79	0,24	348	100,39	100,90	6,47	7,48	0,58	/Ba3/BBB-	Банки	
ВТБ Б-1-27	10 000 R	8,00	24.03.20		24.03.20		5,3	100,42	0,15	2 728	100,33	100,49	7,13	7,93	0,41	/Ba3/BBB-	Банки	
ВТБ Б-1-29	10 000 R	7,80	20.11.19		20.05.20		7,2	100,71	0,24	971	100,43	100,67	6,66	7,51	0,55	/Ba3/BBB-	Банки	
ВТБ Б-1-3	5 000 R	8,10	23.12.19		23.12.19		2,3	100,11	(0,15)	12 074	100,17	100,24	7,71	8,05	0,18	/Ba3/BBB-	Банки	
ВТБ Б-1-30	373 R	0,01	05.06.20		05.06.22		31,7				91,00	92,00				/Ba3/BBB-	Банки	
ВТБ Б-1-33	7 606 R	7,05	03.02.20		03.08.20		9,6	100,02	(0,08)	579	100,03	100,18		7,13	6,95	0,74	/Ba3/BBB-	Банки
ВТБ Б-1-43	10 000 R	6,70	24.03.20		24.03.20		5,3									/Ba3/BBB-	Банки	
ВТБ Б-1-8	20 000 R	8,00	19.11.19		24.08.21		22,3	101,50	(0,38)	5 285	101,60	101,77	7,32	7,79	1,61	/Ba3/BBB-	Банки	
ВТБ БО-26	10 000 R	8,10	24.12.19		23.06.20		8,3	101,08	0,01	1 283	100,91	101,10	6,65	7,98	0,64	/Ba3/BBB-	Банки	
ВТБ БО-30	10 000 R	6,95	20.12.19		13.12.24		62,0	100,00	(0,06)	510	99,81	100,00		6,92		/Ba3/BBB-	Банки	
ВТБ БО-43	20 000 R	7,45	03.01.20	07.07.20	29.09.23	8,7	47,5	100,70		7	99,92	100,70	6,60	7,38	0,66	/Ba3/BBB-	Банки	
ВЭБ 001P-01	19 575 R	11,60	24.02.20		17.02.25		64,2				103,00					BBB-/Ba3/BBB-	Банки	
ВЭБ 001P-03	600 \$	4,90	16.01.20		15.07.21		21,0				100,00	103,48				BBB-/Ba3/BBB-	Банки	
ВЭБ 001P-05	10 000 R	9,76	28.12.19		17.12.21		26,1				104,80	106,00				BBB-/Ba3/BBB-	Банки	
ВЭБ 001P-07	25 000 R	9,05	22.11.19		22.11.19		1,2	100,16	(0,06)	3 573	100,17	100,20	7,52	8,73	0,10	BBB-/Ba3/BBB-	Банки	
ВЭБ 001P-08	550 \$	4,25	19.12.19		15.12.22		38,0				80,00	100,75				BBB-/Ba3/BBB-	Банки	
ВЭБ 001P-09	30 000 R	8,75	20.12.19		18.06.21		20,1	102,48	0,14	86 750	102,48	102,60	7,27	8,31	1,45	BBB-/Ba3/BBB-	Банки	
ВЭБ 001P-10	15 000 R	8,20	19.12.19		18.06.20		8,1	100,70	(0,05)	1 209	100,70	100,95		7,23	7,94	0,62	BBB-/Ba3/BBB-	Банки
ВЭБ 001P-11	30 000 R	8,24	19.12.19		15.12.22		38,0				90,00					BBB-/Ba3/BBB-	Банки	
ВЭБ БО-5	5 000 R	9,20	21.11.19		20.08.20		10,2	102,08	0,97	1	101,66	101,99	6,83	8,90	0,77	BBB-/Ba3/BBB-	Банки	
ВЭБ.РФ 001P-12	10 000 R	9,14	24.12.19		21.12.21		26,2	104,32	(0,46)	89	104,30	104,70		7,18	8,72	1,87	BBB-/Ba3/BBB-	Банки
ВЭБ.РФ 001P-13	10 000 R	9,08	24.01.20		19.01.24		51,2				90,00					BBB-/Ba3/BBB-	Банки	
ВЭБ.РФ 001P-15	5 000 R	8,73	27.02.20		25.02.21		16,4	102,10		9 516	102,01	102,10	7,21	8,46	1,22	BBB-/Ba3/BBB-	Банки	
ВЭБ.РФ 001P-16	20 000 R	8,67	29.10.19		26.04.22		30,4				102,56	103,90				BBB-/Ba3/BBB-	Банки	
ВЭБ.РФ 001P-17	20 000 R	8,15	26.12.19		22.06.23		44,3	103,11	0,14	12 429	103,00	103,10	7,30	7,72	2,98	BBB-/Ba3/BBB-	Банки	
ВЭБ-06	10 000 R	8,38	15.10.19		13.10.20		12,0									BBB-/Ba3/BBB-	Банки	
ВЭБ-08	15 000 R	9,70	15.10.19		13.10.20		12,0									BBB-/Ba3/BBB-	Банки	
ВЭБ-09	15 000 R	8,90	19.03.20		18.03.21		17,1									BBB-/Ba3/BBB-	Банки	
ВЭБ-10	15 000 R	9,85	24.03.20	26.03.20	21.09.21	5,4	23,2				93,74					BBB-/Ba3/BBB-	Банки	
ВЭБ-18	10 000 R		03.04.20		17.09.32		155,2									BBB-/Ba3/BBB-	Банки	
ВЭБ-19	10 000 R	9,75	09.04.20	12.04.21	23.09.32	17,9	155,4									BBB-/Ba3/BBB-	Банки	
ВЭБ-21	15 000 R	8,82	03.03.20	03.03.22	17.02.32	28,6	148,2									BBB-/Ba3/BBB-	Банки	
ВЭБ-31	7 500 R	8,35	26.11.19		24.11.20		13,3				9							

Рынок рублевых облигаций

Выпуск	Объем, млн	Купон, %	Дата			Месяцев до		Цена	Изм.	Торговый объем, шт	Котировки		Доходность, %			Дюр, лет	Рейтинг F/M/S	Сектор
			купона	оферты	погаш	офрт	погаш				покупка	продажа	офрт	погаш	текущ			
КОРПОРАТИВНЫЕ РУБЛЕВЫЕ ОБЛИГАЦИИ																		
ГПБ БО-12	10 000 R	8,30	02.12.19		02.12.19		1,6	100,22	0,08	880	100,13	100,24		6,63	8,04	0,13	BB+/Ba1/BB+	Банки
ГПБ БО-13	10 000 R	8,65	14.12.19		14.06.20		8,0	101,57	(0,00)	381	100,89	101,57		6,29	8,28	0,61	BB+/Ba1/BB+	Банки
ГПБ БО-14	10 000 R	8,40	19.03.20		19.09.20		11,2	101,50	0,04	1 427	101,10	102,00		6,82	8,23	0,86	BB+/Ba1/BB+	Банки
ГПБ БО-15	10 000 R	8,00	01.12.19		01.12.20		13,6				100,53	101,20					BB+/Ba1/BB+	Банки
ГПБ БО-16	10 000 R	9,15	18.10.19	20.10.20	18.04.24	12,2	54,1	102,15	0,11	150 013	101,60	102,20	7,04		8,58	0,89	BB+/Ba1/BB+	Банки
ГПБ БО-17	10 000 R	8,00	31.10.19	02.11.21	31.10.24	24,6	60,6	101,23	(0,47)	1 771	101,25	101,75	7,47		7,63	1,74	BB+/Ba1/BB+	Банки
ГПБ БО-18	10 000 R	7,45	12.02.20	15.02.22	12.02.23	28,1	40,0	100,40	(0,47)	1 172	100,26	100,99	7,30		7,21	2,02	BB+/Ba1/BB+	Банки
ГПБ БО-19	10 000 R	7,45	12.02.20	15.02.22	12.02.23	28,1	40,0	100,65	0,10	430 647	100,46	100,69	7,18		7,19	2,02	BB+/Ba1/BB+	Банки
ГПБ БО-23	5 000 R	9,35	20.02.20		20.02.20		4,2	103,28	1,98	2	100,67	102,00		0,07	8,93	0,35	BB+/Ba1/BB+	Банки
ГПБ БО-24	5 000 R	8,40	26.03.20		26.09.20		11,4	101,64		197	100,68	101,64		6,70	8,23	0,87	BB+/Ba1/BB+	Банки
ГПБ БО-25	5 000 R	8,00	26.12.19		26.12.20		14,4	101,04	(0,09)	91	100,90	101,11		7,19	7,73	1,07	BB+/Ba1/BB+	Банки
ГПБ-12	10 000 R	7,52	09.04.20		06.10.22		35,7	101,25	0,00	20	99,25	101,25		7,17	7,42	2,54	BB+/Ba1/BB+	Банки
ГПБ-2ИП	15 000 R	8,72	22.11.19	21.02.20 С	19.02.21	4,2	16,2				90,00						BB+/Ba1/BB+	Банки
ЕАБР 001Р-02	5 000 R	8,90	08.11.19		07.05.21		18,7				101,01	102,12					/Ba1/BBB-	Банки
ЕАБР 001Р-03	5 000 R	8,60	10.03.20		09.03.21		16,8				102,20						/Ba1/BBB-	Банки
ЕАБР 001Р-04	5 000 R	8,00	14.01.20		10.01.23		38,9				101,75	102,55					/Ba1/BBB-	Банки
ЕАБР-11	5 000 R	7,75	31.01.20	04.08.21	24.01.25	21,7	63,4				100,40	100,90					/Ba1/BBB-	Банки
ЕАБР-6	5 000 R	7,30	25.03.20		23.09.20		11,3				98,10	100,50					/Ba1/BBB-	Банки
ЕАБР-7	5 000 R	8,75	25.03.20		23.09.20		11,3				90,00						/Ba1/BBB-	Банки
ЕАБР-8	5 000 R	8,20	08.04.20		07.10.20		11,8				91,05	101,50					/Ba1/BBB-	Банки
Записб-2	424 R	14,85	12.12.19		12.12.19		1,9	101,05			91,10	101,49			13,99	0,15	//BB+	Банки
Зенит БО-09	5 000 R		02.04.20		27.03.25		65,4				97,02	100,40					BB/Baa3/	Банки
Зенит БО-13	6 000 R	0,10	19.12.19	23.06.20	13.06.24	8,3	56,0				93,00	95,26					BB/Baa3/	Банки
ИнБанк БО-01	5 000 R	7,15	31.12.19		30.03.21		17,5										BBB-/	Банки
ИнБанк БО-05	10 000 R	9,70	27.11.19		27.05.20		7,4				101,25	102,10					BBB-/	Банки
КредЕврБ БО-01Р-01	5 000 R	10,25	17.10.19		17.10.19		0,1	100,00	0,00	5 541	99,99	100,00		10,19	9,71	0,01	BB-/B1/	Банки
КредЕврБ БО-01Р-02	3 000 R	10,50	11.12.19	16.12.19	09.12.20	2,0	13,8	100,03	(0,22)	3 965	100,06	100,18	10,44		10,19	0,14	BB-/B1/	Банки
МеталлоинвБанк БО-02	2 000 R	7,50	21.11.19	25.11.19	21.05.20	1,3	7,2				99,00						BB/Ba2/BB+	Банки
МИБ-01Р-01	10 000 R	8,75	09.03.20	12.03.20	01.03.27	4,9	88,6				98,01	100,50					BBB-/	Банки
МИБ-02	3 000 R	0,01	23.10.19	28.10.19	16.04.25	0,4	66,1										BBB-/	Банки
МИБ-04	5 000 R	8,15	14.11.19	17.11.20	06.11.25	13,1	72,8				100,60	100,95					BBB-/	Банки
МКБ БО-9	3 000 R	10,25	25.03.20		25.03.20		5,3	101,45		112	101,32	101,50		7,00	10,05	0,42	BB-/Ba3/BB-	Банки
МСП Банк-2	5 000 R	7,50	13.02.20	15.02.21	11.08.22	16,1	33,9				93,74						/Ba2/	Банки
Открытие Холдинг БО-1	20 000 R	12,42	11.02.20		05.08.25		69,7	0,01		6		0,01			585,93		Банки	
Открытие Холдинг БО-3	42 000 R	12,42	22.01.20		14.07.27		93,0					0,01					Банки	
Открытие Холдинг БО-4	60 000 R		09.04.20		30.09.27		95,6					12,50					Банки	
Открытие Холдинг БО-5	3 000 R	12,42	30.01.20	03.02.20	20.07.28	3,6	105,2										Банки	
Открытие Холдинг БО-П01	35 000 R	12,09	11.12.19		26.05.32		151,5				62,25	80,80					Банки	
Открытие Холдинг-02	5 000 R	12,15	19.12.19		10.12.26		85,9	0,01	0,00	3		0,01			313,84		Банки	
Открытие Холдинг-03	7 000 R	10,77	27.12.19		17.09.27		95,1	2,24	0,39	13		2,24			392,82		Банки	
Пересвет-С01	125 020 R	0,51	14.02.32		14.02.32		148,1				11,98	16,98					//ССС-	Банки
ПромсвБ БО-8	5 000 R	10,20	28.03.20	01.04.20	28.03.21	5,6	17,4	101,14	(0,07)	354	101,15	101,29	7,73		10,04	0,42	/B2/BB-	Банки
ПромсвБ БО-П01	14 000 R	10,15	21.10.19		19.04.21		18,1	103,25	(0,10)	9 854	103,07	103,25		7,98	9,39	1,28	/B2/BB-	Банки
РН Банк БО-001Р-01	5 000 R	9,45	16.10.19		16.04.20		6,0	101,10	0,07	119	101,02	101,08		7,33	8,93	0,45	//BB+	Банки
РН Банк БО-001Р-02	5 000 R	8,45	14.04.20		14.10.20		12,0	101,29		210	101,00	101,20		7,22	8,34	0,92	//BB+	Банки
РН Банк БО-001Р-03	5 000 R	9,25	21.11.19		22.11.21		25,3	104,03	0,91	851	101,03	104,09		7,28	8,59	1,77	//BB+	Банки
РН Банк БО-001Р-05	8 000 R	8,90	23.10.19		25.04.22		30,3				102,95	103,70					//BB+	Банки
РН Банк БО-001Р-06	7 000 R	7,65	25.03.20		26.09.22		35,4	100,65	0,05	33	100,65			7,53	7,57	2,50	//BB+	Банки
РН Банк-1	5 000 R	7,90	07.01.20	15.01.20	09.07.21	3,0	20,8				100,10	100,35					//BB+	Банки
РОСБАНК БО-001Р-01	7 000 R	8,35	31.03.20		30.09.20		11,5	100,90	(0,44)	11	100,87	101,25		7,49	8,25	0,88	/Ba1/	Банки
РОСБАНК БО-05	5 000 R	9,85	21.10.19	24.04.20	21.10.23	6,3	48,2				100,95	102,05					/Ba1/	Банки
РОСБАНК БО-08	5 000 R	1,00	20.10.19	23.10.19	20.10.25	0,3	72,2				90,02						/Ba1/	Банки
РосБанк БО-11	5 000 R	9,80	20.12.19	25.12.19	20.12.26	2,3	86,2										BBB-/Ba1/	Банки
РосБанк БО-12	5 000 R	9,80	20.12.19	25.12.19	20.12.26	2,3	86,2										BBB-/Ba1/	Банки
РОСБАНК БО-12	7 000 R		29.03.20		29.09.26		83,5				90,01	116,32					/Ba1/	Банки
РосБанк БО-14	10 000 R	8,00	27.11.19	02.12.19	27.05.26	1,6	79,4				98,92	100,49					BBB-/Ba1/	Банки
РОСБАНК БО-20	5 000 R	1,00	18.11.19	20.11.19	18.05.26	1,2	79,1	99,97	1,35	1	98,16	99,97	1,31		1,00	0,09	/Ba1/	Банки
РОСБАНК БО-26	7 000 R	7,50	21.01.20	23.07.21	21.07.26	21,3	81,2				90,48	124,10					/Ba1/	Банки
РосБанк-002Р-02	2 816 R	8,60	27.11.19		30.06.20		8,5				100,58	132,05					BBB-/Ba1/	Банки
РосБанк-002Р-03	3 000 R	7,85	30.11.19		02.12.22		37,6				98,77						BBB-/Ba1/	Банки
РосБанк-002Р-04	10 000 R	8,95	30.01.20		31.01.22		27,6										BBB-/Ba1/	Банки
РосБанк-002Р-05	10 000 R	8,50	28.10.19		27.04.21		18,4										BBB-/Ba1/	Банки
РосБанк-002Р-06	15 000 R	7,55	13.03.20		16.03.23		41,0	100,90	0,15	1 584	100,30	100,90		7,37	7,43	2,85	BBB-/Ba1/	Банки
РОСБАНК-14ИП	4 500 R	12,00	27.12.19		27.03.24		53,4				90,00	111,50					/Ba1/	Банки
РОСБАНК-15ИП	5 000 R	11,92	10.01.20		10.10.24		59,9				90,00						/Ba1/	Банки
РосБанк-А7	10 000 R		04.04.20		07.10.24		59,8											

Рынок рублевых облигаций

Выпуск	Объем, млн	Купон, %	Дата			Месяцев до		Цена	Изм.	Торговый объем, шт	Котировки		Доходность, %			Дюр, лет	Рейтинг F/M/S	Сектор	
			купона	оферты	погаш	офрт	погаш				покупка	продажа	офрт	погаш	текущ				
КОРПОРАТИВНЫЕ РУБЛЕВЫЕ ОБЛИГАЦИИ																			
РСХБ БО-13	5 000 R	11,10	03.01.20		27.09.24		59,5	100,53	0,39	4 747	100,25	100,60		11,42	11,01	3,47	BB+/Ba1/	Банки	
РСХБ БО-14	5 000 R	11,10	06.01.20		30.09.24		59,6	100,50	0,25	604 642	100,25	100,50		11,43	11,02	3,48	BB+/Ba1/	Банки	
РСХБ БО-15	5 000 R	8,60	20.12.19	22.12.20	13.12.24	14,3	62,0				64,61	118,22					BB+/Ba1/	Банки	
РСХБ БО-17	5 000 R	7,40	21.11.19	24.08.20	13.02.25	10,3	64,0				63,57						BB+/Ba1/	Банки	
РСХБ-01Т1	10 000 R	9,00	23.10.19	12.04.28 С			102,0	99,69	0,15	4 841	99,64	99,94	9,26		8,66	5,37	BB+/Ba1/	Банки	
РСХБ-08Т1	5 000 R	14,25	01.04.20	23.09.26 С			83,3	120,89	0,44	397	120,63	120,94	10,25		11,74	4,38	BB+/Ba1/	Банки	
РСХБ-09	5 000 R	7,00	14.11.19		14.11.19		1,0	100,05	0,03	62	100,00	100,05		6,41	6,80	0,08	BB+/Ba1/	Банки	
РСХБ-09Т1	5 000 R	9,00	23.10.19	13.04.28 С			102,0	99,98	0,07	3 712	99,90	99,98	9,21		8,63	5,37	BB+/Ba1/	Банки	
РСХБ-10	5 000 R	8,30	29.01.20		29.01.20		3,5	100,47		173	100,25	100,50		6,71	8,12	0,27	BB+/Ba1/	Банки	
РСХБ-11	5 000 R	8,30	30.01.20		30.01.20		3,5	100,31		37	100,25	100,54		7,29	8,14	0,28	BB+/Ba1/	Банки	
РСХБ-12	5 000 R	8,15	02.01.20		01.07.21		20,5				100,31	102,98					BB+/Ba1/	Банки	
РСХБ-13	5 000 R	8,15	03.01.20		02.07.21		20,6				100,66	104,00					BB+/Ba1/	Банки	
РСХБ-14	10 000 R	8,15	31.12.19		29.06.21		20,5	101,15		21	101,06	102,30		7,55	7,88	1,48	BB+/Ba1/	Банки	
РСХБ-15	10 000 R	8,00	29.10.19	30.04.20	26.10.21	6,5	24,4				100,20	100,73					BB+/Ba1/	Банки	
РСХБ-17	10 000 R	8,20	15.10.19	15.10.20	11.10.22	12,0	35,9	101,15	0,65	101	100,50			7,11		7,80	0,88	BB+/Ba1/	Банки
РСХБ-18	5 000 R	8,20	17.10.19	19.04.21	13.10.22	18,1	36,0	117,99		1	99,04	117,99			6,72			BB+/Ba1/	Банки
РСХБ-20	10 000 R	8,30	15.10.19	14.04.22	11.04.23	30,0	41,9	102,60	0,14	200 077	102,05	102,80	7,27		7,78	2,07	BB+/Ba1/	Банки	
РСХБ-21	10 000 R	7,40	21.01.20	21.01.21	18.07.23	15,3	45,1				99,60	102,00					BB+/Ba1/	Банки	
РСХБ-22	5 000 R	8,30	23.03.20	25.03.20	18.09.23	5,3	47,1				88,61	126,37					BB+/Ba1/	Банки	
РСХБ-23	5 000 R	8,85	15.11.19	16.11.21	10.11.23	25,1	48,9				100,06	103,45					BB+/Ba1/	Банки	
РСХБ-26	10 000 R	9,10	22.10.19		15.07.25		69,0										BB+/Ba1/	Банки	
Руффинь БО-001Р-02	4 000 R	9,95	23.03.20		23.03.20		5,3	100,51		11	100,53	101,20		8,50	9,45	0,41	/Ba1/	Банки	
Сбербанк 001Р-03R	40 000 R	8,00	10.04.20		08.12.20		13,8	101,27	(0,29)	8 304	101,36	101,39		6,97	7,89	1,05	BBB-/Baa3/	Банки	
Сбербанк 001Р-SBER10	5 000 R	7,55	13.01.20		12.07.21		20,9				62,33						BBB-/Baa3/	Банки	
Сбербанк 001Р-SBER11	10 000 R	7,55	13.01.20		12.07.21		20,9				62,32						BBB-/Baa3/	Банки	
Сбербанк 001Р-SBER12	30 000 R	7,70	13.01.20		11.07.22		32,9	101,90	0,04	103 674	101,75	101,92		7,04	7,42	2,32	BBB-/Baa3/	Банки	
Сбербанк 001Р-SBER13	25 000 R	7,05	27.03.20		24.09.21		23,3	100,64	0,25	87 737	100,11	100,97		6,80	6,98	1,73	BBB-/Baa3/	Банки	
Сбербанк 001Р-04R	25 000 R	6,90	28.02.20		27.08.21		22,4	100,11	(0,03)	8 563	100,04	100,14		6,95	6,84	1,66	BBB-/Baa3/	Банки	
Сбербанк 001Р-06R	40 000 R	7,20	22.11.19		19.05.23		43,1	100,14	(0,51)	23 674	100,40	100,58		7,28	6,99	2,93	BBB-/Baa3/	Банки	
Сбербанк 001Р-12R	50 000 R	7,60	05.02.20		02.02.22		27,6										BBB-/Baa3/	Банки	
Сбербанк 001Р-16R	40 000 R	7,50	22.01.20		18.01.23		39,2										BBB-/Baa3/	Банки	
Сбербанк 001Р-42R	838 R	0,01	10.01.22		10.01.22		26,9	107,60		106	107,60				0,01		BBB-/Baa3/	Банки	
Сбербанк 001Р-52R	12 000 R	8,45	10.02.20		07.02.22		27,8	103,28	(1,54)	201	103,29	103,30		7,01	8,07	1,99	BBB-/Baa3/	Банки	
Сбербанк 001Р-78R	60 000 R	8,20	27.03.20		26.03.21		17,4	101,86	0,13	9 596	101,68	101,85		6,94	8,02	1,30	BBB-/Baa3/	Банки	
Сбербанк БО-19	15 000 R	8,30	30.11.19	02.06.21	30.05.27	19,6	91,5										BBB-/Baa3/	Банки	
Сбербанк БО-37	10 000 R	9,25	30.03.20		30.09.21		23,5										BBB-/Baa3/	Банки	
Сбербанк-01	18 500 R	12,27	02.11.19		02.01.26		74,7										BBB-/Baa3/	Банки	
СвязьБ-3	5 000 R	8,10	12.12.19	14.06.21	09.12.21	20,0	25,8				61,57						BB-/	Банки	
СвязьБ-4	5 000 R	7,00	16.10.19	17.04.20	13.04.22	6,1	30,0										BB-/	Банки	
СвязьБ-5	5 000 R	7,00	09.04.20	13.04.20	07.04.22	6,0	29,8										BB-/	Банки	
Совкомбанк БО-3	7 000 R	8,50	31.01.20		30.07.21		21,5	101,02		51	101,00			8,02	8,27	1,55	BB/Baa3/BB-	Банки	
Совкомбанк БО-5	10 000 R	9,25	05.12.19	10.12.19	25.11.27	1,8	97,4	100,24	(0,04)	10	100,25	100,37	7,54		8,93	0,13	BB/Baa3/BB-	Банки	
Совкомбанк БО-П01	10 000 R	9,00	28.11.19	01.06.21	17.05.29	19,6	115,1	101,90	0,03	487	101,85	101,87	7,96		8,74	1,40	BB/Baa3/BB-	Банки	
Совкомбанк-02	2 000 R	7,50	23.12.19		24.06.21		20,3				98,11						BB/Baa3/BB-	Банки	
ТКБ БО-2	2 000 R	0,10	03.12.19	05.06.20	30.05.23	7,7	43,5				75,66	98,99					/B1/	Банки	
ТКБ-С04	1 500 R	15,00	17.02.20		14.02.22		28,0	103,36	(0,06)	34	102,43	103,49		13,70	14,20	1,78	/B1/	Банки	
ТКС Б БО-07	3 000 R	8,90	26.12.19	30.12.19	24.06.21	2,5	20,3	100,45	(0,25)	166	100,28	100,30			8,63	0,19	BB-/Baa3/	Банки	
ТКС Б-01Р-01R	5 000 R	8,90	25.10.19	28.04.21	22.04.22	18,4	30,2	101,76	0,04	1 754	101,63	101,70	7,80		8,40	1,30	BB-/Baa3/	Банки	
ТКС Б-01Р-02R	10 000 R	9,25	01.04.20	04.04.22	21.03.29	29,7	113,3	102,89	(0,02)	1 288	102,67	102,75	8,09		8,96	2,08	BB-/Baa3/	Банки	
ТКС Б-01Р-03R	10 000 R	8,25	25.03.20	26.09.22	12.09.29	35,4	119,0	100,47	0,07	32 368	100,49	100,50	8,23		8,18	2,46	BB-/Baa3/	Банки	
Тойота Банк БО-001Р-01	5 000 R	8,05	02.12.19		02.12.20		13,6	101,28	0,00	1	100,96	101,28		6,96	7,72	1,01	BB-/	Банки	
Тойота Банк-001Р-02	3 000 R	8,75	20.02.20		21.02.22		28,3	103,23	(0,13)	130	102,04	103,30		7,36	8,37	2,01	BB-/	Банки	
УБРиР БО-05	3 000 R	0,10	10.04.20		10.04.20		5,9	93,25		4	97,00	97,99		15,43	0,11	0,42	/B-	Банки	
ФольксБ-001Р-02	5 000 R	8,60	15.02.20		17.08.21		22,1	102,40	(0,01)	48 140	102,31	102,45		7,31	8,29	1,61	/A1/A-	Банки	
ФольксБ-001Р-03	10 000 R	8,90	14.02.20		15.02.22		28,1	103,30	0,05	214	103,44	103,70		7,47	8,50	1,99	/A1/A-	Банки	
ХКФБанк-6-60б	5 000 R	8,65	20.12.19	21.09.22	13.09.24	35,2	59,0	102,00	0,03	62	101,91	102,00	8,11		8,43	2,41	BB-/	Банки	
ХКФинанс-001Р-01	1 500 R	10,00	26.12.19		26.12.19		2,4	100,49	(0,03)	1	100,15	100,49		7,51	9,66	0,19	BB-/	Банки	
ХКФинанс-ар	1 000 R	10,75	06.11.19		04.05.22		30,6				80,50						BB-/	Банки	
Ипотечные бумаги																			
Вост-Сиб ИА 2012-А	960 R	8,75	11.11.19	03.03.21	11.08.46		322,1										BBB-/	Ипотеч. бумаги	
ДОМ.РФ 001Р-06R	25 000 R	7,90	05.12.19	08.12.20	12.05.39	13,8	235,0	101,03	0,03	200 000	100,80	101,25			7,61		BBB-/Baa3/BBB-	Ипотеч. бумаги	
ДОМ.РФ 009Р	72 974 R	9,50	06.01.20		05.04.29		113,8				105,60	105,91					BBB-/Baa3/BBB-	Ипотеч. бумаги	
ДОМ.РФ 05R-60б	10 000 R	8,35	28.02.20	03.03.21	16.02.29	16,6	112,2				101,80	102,50					BBB-/Baa3/BBB-	Ипотеч. бумаги	
ДОМ.РФ-10-60б	10 000 R	8																	

Рынок рублевых облигаций

Выпуск	Объем, млн	Купон, %	Дата			Месяцев до		Цена	Изм.	Торговый объем, шт	Котировки		Доходность, %			Дюр, лет	Рейтинг F/M/S	Сектор	
			кулона	оферты	погаш	офрт	погаш				покупка	продажа	офрт	погаш	текущ				
КОРПОРАТИВНЫЕ РУБЛЕВЫЕ ОБЛИГАЦИИ																			
ДОМ.РФ-9-6об	10 000 R	7,15	19.12.19		17.09.20		11,1	99,60	(0,38)	34	99,98	100,08		7,82	7,15	0,84	BBB-/Ba3/BBB-	Ипотеч. бумаги	
ИА Абсолют4-1	2 919 R	9,85	11.12.19	11.12.21 C	11.12.43	25,9	290,1	100,37		3	100,30	100,50			2,79			Ипотеч. бумаги	
ИА АкБарс2-1	10 309 R	10,00	15.10.19	15.04.21 C	15.10.47	18,0	336,2											Ипотеч. бумаги	
ИА БСПБ-1	2 520 R	9,80	28.12.19		28.06.43		284,6											Ипотеч. бумаги	
ИА БФК-1-3	4 526 R	9,00	07.11.19	07.08.20 C	07.11.47	9,8	337,0											Ипотеч. бумаги	
ИА ВТБ-БМ2-1	3 400 R	9,25	02.12.19	02.03.21 C	02.03.51	16,6	376,8											Ипотеч. бумаги	
ИА КМ-1	13 504 R	0,365	25.10.19		30.06.22		32,5											Ипотеч. бумаги	
ИА ХМБ-2-A	2 186 R	9,00	27.11.19		01.07.47		332,7											Ипотеч. бумаги	
ИА Эклипс-1-1	2 584 R	8,75	09.12.19	09.09.20 C	09.12.47	10,8	338,0											Ипотеч. бумаги	
ИАВ5-1	4 100 R	9,25	28.10.19	28.06.22 C	28.08.49	32,4	358,7											Ипотеч. бумаги	
Лизинг																			
Балтлиз БО-1	3 000 R	12,95	15.11.19		12.02.21	4,0	16,0	106,85	(0,00)	47	90,00	106,80		7,72	11,89	1,14		Лизинг	
Балтлиз БО-3	1 500 R	13,50	02.01.20		01.07.21		20,5				100,02							Лизинг	
Балтлиз БО-ПО1	2 020 R	11,35	05.12.19		04.06.20		7,7	101,51	0,15	929	101,39	101,50		7,63	11,05	0,36		Лизинг	
Балтлиз БО-ПО2	3 800 R	9,20	06.01.20		04.07.22		32,6	102,08	(0,15)	14 819	101,31	102,14		8,20	9,00	1,57		Лизинг	
ВЭБ Лизинг БО-01	5 000 R	8,18	21.01.20		16.01.24		51,1										BBB-/BB+	Лизинг	
ВЭБ Лизинг БО-03	1 000 R	13,09	24.12.19		23.06.20		8,3	103,70	0,00	123	99,24	103,70		4,56	12,15	0,41		Лизинг	
ВЭБ Лизинг БО-04	5 000 R	8,09	07.02.20		31.01.25		63,6				99,52	104,99					BBB-/BB+	Лизинг	
ВЭБ Лизинг БО-05	5 000 R	8,09	11.02.20		04.02.25		63,7				100,01	100,48					BBB-/BB+	Лизинг	
ВЭБ Лизинг БО-06	5 000 R	7,91	25.02.20		18.02.25		64,2				96,51	101,75					BBB-/BB+	Лизинг	
ВЭБ Лизинг БО-07	5 000 R	7,91	27.02.20		20.02.25		64,3				95,23	115,39					BBB-/BB+	Лизинг	
ВЭБ Лизинг-001P-01	200 \$	3,09	23.01.20		17.07.25		69,1				70,00						BBB-/BB+	Лизинг	
ВЭБ Лизинг-002P-01	3 000 R	7,91	09.03.20		01.09.25		70,6										BBB-/BB+	Лизинг	
ВЭБ Лизинг-03	5 000 R	7,27	03.04.20		02.04.21		17,6				98,03	100,38					BBB-/BB+	Лизинг	
ВЭБ Лизинг-04	5 000 R	7,27	03.04.20		02.04.21		17,6	99,61	0,57	45	99,18	99,89		7,70	7,28	1,32		Лизинг	
ВЭБ Лизинг-05	5 000 R	7,27	03.04.20		02.04.21		17,6				97,91	101,70					BBB-/BB+	Лизинг	
ВЭБ Лизинг-08	5 000 R	10,10	22.10.19	25.10.19	19.10.21	0,3	24,2	101,99		1	99,90	101,00			9,46		BBB-/BB+	Лизинг	
ВЭБ Лизинг-09	5 000 R	10,10	23.10.19	28.10.19	20.10.21	0,4	24,2				99,32	101,90					BBB-/BB+	Лизинг	
ГТЛК 001P-03	10 000 R	11,00	07.11.19	06.02.24	22.01.32	51,8	147,4	113,77	0,10	523	113,08	113,83		7,44	9,50	3,24		BB/Ba1/BB-	Лизинг
ГТЛК 001P-04	10 000 R	9,85	22.10.19	21.04.23	26.04.32	42,2	149,8	107,13	(0,29)	752	107,20	107,31		7,74	9,01	2,76		BB/Ba1/BB-	Лизинг
ГТЛК 001P-05	155 \$	4,90	27.11.19		21.08.24		58,3				98,00	105,00						BB/Ba1/BB-	Лизинг
ГТЛК 001P-06	20 000 R	8,75	18.12.19		01.09.32		154,7	104,00	(0,06)	3 909	103,15	104,80			7,40			BB/Ba1/BB-	Лизинг
ГТЛК 001P-07	10 000 R	8,25	18.10.19	18.01.23	31.12.32	39,2	158,7	104,00	(0,06)	3 909	103,15	104,80			7,79			BB/Ba1/BB-	Лизинг
ГТЛК 001P-08	10 000 R	8,15	05.11.19	05.08.22	18.01.33	33,7	159,3	99,79	0,10	3 987	99,70	99,80			8,04			BB/Ba1/BB-	Лизинг
ГТЛК 001P-09	10 000 R	7,35	03.01.20	02.10.24	18.03.33	59,6	161,2	99,15	(0,66)	364 494	99,90	99,91		7,77	7,40	3,89		BB/Ba1/BB-	Лизинг
ГТЛК 001P-10	10 000 R	8,40	06.12.19	08.06.22	20.05.33	31,8	163,3	98,78	(0,15)	57 667	98,80	98,85			8,43			BB/Ba1/BB-	Лизинг
ГТЛК 001P-12	5 000 R	9,90	22.11.19	24.11.21	04.11.33	25,3	168,8	105,21	(0,24)	2 077	104,58	105,44		7,40	9,28	1,77		BB/Ba1/BB-	Лизинг
ГТЛК 001P-13	10 000 R	9,50	08.11.19	09.02.22	20.01.34	27,9	171,3	104,10	(0,40)	11 476	104,25	104,48		7,76	8,98	1,93		BB/Ba1/BB-	Лизинг
ГТЛК 001P-14	10 000 R	8,85	12.12.19	13.12.22	25.05.34	38,0	175,4	104,30	0,30	65 019	103,96	104,45		7,51	8,42	2,58		BB/Ba1/BB-	Лизинг
ГТЛК 001P-01	4 259 R	8,22	20.12.19		05.09.31		142,8				101,50							BB/Ba1/BB-	Лизинг
ГТЛК 001P-02	6 174 R	9,00	09.12.19		24.11.31		145,4				101,50							BB/Ba1/BB-	Лизинг
ГТЛК БО-4	5 000 R	7,98	12.12.19		06.03.25		64,7				101,35	101,75						BB/Ba1/BB-	Лизинг
ГТЛК БО-5	4 000 R	11,00	25.10.19	25.10.23	17.10.25	48,4	72,1				112,15	112,20						BB/Ba1/BB-	Лизинг
ГТЛК БО-6	4 000 R	9,48	28.10.19	29.10.20	20.10.25	12,5	72,2	102,20		26	102,00	102,83		7,45	9,10	0,91		BB/Ba1/BB-	Лизинг
ГТЛК БО-7	4 000 R	8,15	24.12.19	25.12.20	16.12.25	14,4	74,1	100,89	(0,10)	479	100,30	100,99		7,57	8,04	1,06		BB/Ba1/BB-	Лизинг
ГТЛК БО-8	5 000 R	11,10	10.03.20	10.09.21	01.09.26	22,9	82,6	106,95		2	106,21	106,95		7,25	10,28	1,64		BB/Ba1/BB-	Лизинг
Европлан БО-02	5 000 R	8,60	25.11.19		23.08.21		22,3											Лизинг	
Европлан БО-06	3 000 R	9,40	26.11.19	01.03.21	15.05.29	16,5	115,1	101,80	0,12	16	101,80	101,99		8,16	8,92	1,19		Лизинг	
Европлан БО-07	5 000 R	7,04	07.04.20		29.09.26		83,5				99,51	100,50						Лизинг	
МКБ-Лизинг-1	3 000 R	10,75	24.10.19		21.10.21		24,2				99,00	100,00						Лизинг	
РЕСО-Л БО-1	2 500 R	9,60	26.03.20		21.09.23		47,2				99,91							//BB-	Лизинг
РЕСО-Л БО-3	3 000 R	9,50	10.04.20	13.10.20	03.10.25	12,0	71,7				63,38							//BB-	Лизинг
РЕСО-Л БО-4	3 000 R	9,60	07.11.19	10.05.22	30.10.25	30,8	72,6				100,01							//BB-	Лизинг
РЕСО-Л БО-5	3 000 R	12,60	10.04.20	12.10.21	02.10.26	23,9	83,6				110,73							//BB-	Лизинг
РЕСО-Л БО-П-02	5 000 R	9,70	27.08.20		24.02.22		28,4	103,39	0,16	29	103,10	103,34		6,33	4,66	2,10		//BB-	Лизинг
РЕСО-Л БО-П-04	5 000 R	9,30	10.12.19		08.06.21		19,8	101,65	(0,03)	2 513	101,64	101,68		8,37	8,87	1,41		//BB-	Лизинг
РЕСО-Л БО-П-06	8 000 R	9,00	04.02.20		01.08.23		45,6	101,06	(0,08)	107 178	101,10	101,25		8,85	8,76	2,99		//BB-	Лизинг
ЭлемЛиз 001P-01	2 510 R	10,60	27.12.19		26.03.21		17,4	101,66	0,32	265	101,45	101,63		7,82	10,38	0,74		//B	Лизинг
ЭлемЛиз 001P-02	4 720 R	10,25	22.10.19		19.04.22		30,1	102,01	0,44	91	101,50	102,62		9,14	9,82	1,30		//B	Лизинг
ЭлемЛиз БО-04	2 000 R	7,75	31.12.19	07.04.20	30.03.21	5,8	17,5				99,28	99,94						//B	Лизинг
Машиностроение и промышленность																			
Вертолеты БО-01	10 000 R	11,90	23.01.20		15.01.26	39,2	75,1											BB-/Ba2/	Машиностр. и пр.
Вертолеты БО-02	5 000 R	7,50	21.11.19		16.11.23		49,1	100,09		38	99,50	99,99		7,61	7,28	3,25		BB+/Ba2/	Машиностр. и пр.
Гидромаш БО-01	3 000 R	10,75	18.02.20	21.02.20	09.02.27	4,2	87,9	100,86	(0,02)	1 067	100,85	100,91		8,29	10,49	0,32		Машиностр. и пр.	
ГСС БО-5	3 000 R	9,45	21.11.19		21.05.20		7,2	101,00	0,10	1	100,								

Рынок рублевых облигаций

Выпуск	Объем, млн	Купон, %	Дата			Месяцев до		Цена	Изм.	Торговый объем, шт	Котировки		Доходность, %			Дюр, лет	Рейтинг F/M/S	Сектор
			кулона	оферты	погаш	офрт	погаш				покупка	продажа	офрт	погаш	текущ			
КОРПОРАТИВНЫЕ РУБЛЕВЫЕ ОБЛИГАЦИИ																		
ОАК-1	46 280 R	8,00	17.03.20		17.03.20		5,1				90,00						Машиностр. и пр.	
ОДК-1	6 642 R	10,75	06.12.19		10.06.26		79,9				108,51	109,99					Машиностр. и пр.	
ОДК-2	2 569 R	8,80	08.04.20		17.04.23		42,1	100,87	0,37	6	100,50	100,90		8,69	8,71	2,85	Машиностр. и пр.	
ОДК-3	2 927 R	11,50	20.12.19		26.06.24		56,4										Машиностр. и пр.	
ОДК-4	21 076 R	11,50	24.04.20		24.04.20		6,3				90,00						Машиностр. и пр.	
СилМаш БО-05	5 000 R	10,25	04.12.19	11.12.19	25.11.26		1,9	100,10	(0,38)	6	100,24	100,25	9,56		9,88	0,13	/B2/	
СилМаш БО-06	5 000 R	10,25	09.12.19	16.12.19	30.11.26		2,0	100,16	0,02	177	100,10	100,43	9,22		9,88	0,14	/B2/	
СилМаш-02	10 000 R	9,30	02.04.20	08.10.20	28.09.23		11,8				100,01	101,98					/B2/	
Соллерс-Финанс БО-П01	4 400 R	10,35	24.12.19		21.12.21		26,2	103,45	0,12	2 509	103,40	103,45		8,30	9,95	1,39	Машиностр. и пр.	
Соллерс-Финанс-1	1 000 R	12,25	12.11.19		11.02.20		3,9	100,90	(0,06)	1 046	100,92	101,03		8,58	11,90	0,21	Машиностр. и пр.	
СолЛесЗав-1	3 000 R	10,00	01.04.20		29.09.21		23,5				21,00	51,00					Машиностр. и пр.	
Спектр-1	3 000 R	8,75	11.03.20		12.03.26		76,9										Машиностр. и пр.	
ТрансМашХ ПБО-02	5 000 R	9,15	01.11.19		29.10.21		24,5	103,47	(0,23)	130	103,50	103,70		7,42	8,65	1,71	Машиностр. и пр.	
ТрансМашХ ПБО-03	5 000 R	8,60	16.10.19		13.04.22		30,0	103,15	0,15	75 000	100,66	103,35		7,33	8,01	2,06	Машиностр. и пр.	
ТрансМашХ ПБО-1	10 000 R	9,95	04.02.20		04.02.20		3,7	100,70	(0,01)	15 312	100,75	100,82		7,69	9,70	0,29	Машиностр. и пр.	
УОМЗ ПО БО-П01	3 500 R	9,40	05.12.19	08.06.22	24.05.29		31,8	115,4			102,00	102,49					//B	
УралВагон БО-1	6 000 R	9,35	09.01.20		09.07.20		8,8	100,55		3	100,61	101,50		8,71	9,08	0,66	Машиностр. и пр.	
УралВагон БО-2	5 000 R	9,35	09.01.20		09.07.20		8,8	100,56	(1,24)	4	101,50	101,79		8,70	9,08	0,66	Машиностр. и пр.	
Металлургия и горнодобывающая промышленность																		
Uranium-1	14 300 R	0,00	27.11.19		24.11.21		25,3										BB-/Ba3/	
Uranium-2	12 500 R	10,25	14.02.20	19.08.20	11.08.23		10,2	101,38		25	100,81	101,20	8,66		9,95	0,75	BB-/Ba3/	
ЕвразХолдинг 002P-01R	20 000 R	7,95	03.02.20		29.07.24		57,5	102,24	0,31	30	102,20	102,25		7,52	7,66	3,75	BB/Ba1/BB-	
ЕвразХолдинг-001P-01R	15 000 R	12,80	24.03.20		23.03.21		17,3	107,19	0,19	221	107,07	107,28		7,38	11,68	1,26	BB-/Ba3/BB-	
Металлоинв БО-01	10 000 R	11,85	29.10.19	29.10.19 C	21.10.25		0,5	72,3			94,01						BB/Ba2/BB	
Металлоинв БО-02	10 000 R	10,95	24.03.20		17.03.26		17,4	77,1			105,00	106,00	6,58		10,27	1,28	BB/Ba2/BB	
Металлоинв БО-08	5 000 R	10,95	24.03.20	26.03.21	17.03.26		17,4	77,1			105,00	106,00					BB/Ba2/BB	
Металлоинв-02	5 000 R	7,65	31.01.20		27.01.23		39,5				101,40	101,50					BB/Ba2/BB	
Металлоинв-03	5 000 R	7,65	31.01.20		27.01.23		39,5				101,10	101,50					BB/Ba2/BB	
Мечел-04	5 000 R	10,625	17.10.19		15.07.21		21,0										МГД	
Мечел-15	5 000 R	8,00	11.02.20		09.02.21		15,9				98,08	100,49					МГД	
Мечел-16	5 000 R	8,00	11.02.20		09.02.21		15,9	99,44	0,06	55	99,72	99,73		8,62	7,94	1,17	МГД	
Мечел-17	5 000 R	10,50	28.11.19		27.05.21		19,4	98,09	0,08	320	98,00	98,30		11,52	10,29	1,32	МГД	
Мечел-18	5 000 R	10,50	28.11.19		27.05.21		19,4	98,22	0,21	631	98,03	98,24		11,43	10,28	1,32	МГД	
Мечел-19	5 000 R	10,50	03.12.19		01.06.21		19,6	98,21	0,19	737	98,01	98,26		11,43	10,29	1,34	МГД	
НорНикель БО-5	15 000 R	11,60	14.02.20	12.02.21 C	06.02.26		16,0	75,8			111,72						BBB-/Baa2/BBB-	
Полюс Золото БО-1	5 000 R	12,10	09.01.20	15.07.21	03.07.25		21,0	108,05	0,04	10	104,01	108,00	7,19		10,88	1,47	BB/Ba1/BB	
Полюс Золото БО-2	5 000 R	12,10	09.01.20	15.07.21	03.07.25		21,0	107,99	0,01	388	107,60	107,99	7,23		10,89	1,47	BB/Ba1/BB	
Полюс Золото БО-3	5 000 R	12,10	09.01.20	15.07.21	03.07.25		21,0	107,99			107,01	107,99					BB/Ba1/BB	
Праворурийское БО-01	3 000 R	9,50	31.03.20	03.04.24	31.03.28		53,7	101,6			80,43	109,05					МГД	
Праворурийское-01	3 000 R	9,00	26.12.19		26.12.19		2,4				80,01						МГД	
РУСАЛ Братск БО-001P-01	15 000 R	9,00	28.10.19	27.04.22	16.04.29		30,4	114,1	(0,32)	4 166	102,53	102,79	8,04		8,44	2,07	МГД	
РУСАЛ Братск БО-001P-02	15 000 R	8,60	27.01.20	25.01.23	28.06.29		39,4	116,5	0,01	2 951	102,21	102,91	7,91		8,22	2,66	МГД	
РУСАЛ Братск БО-001P-03	15 000 R	8,25	12.03.20	14.09.22	30.08.29		35,0	118,6	0,10	33 858	101,28	101,30	7,90		8,09	2,43	МГД	
РУСАЛ Братск БО-1	10 000 R	0,01	15.10.19	16.04.20	07.04.26		6,0	77,8	(0,04)	32	95,80	96,00	8,76		0,01	0,46	МГД	
РУСАЛ Братск-8	15 000 R	0,01	06.04.20		05.04.21		17,7				87,33	87,99					МГД	
Северсталь БО-06	10 000 R	8,65	07.04.20	04.04.24	27.03.29		53,7	113,5	2,66	14	105,50	115,51	6,56		7,97	3,59	BBB-/Baa3/BBB-	
Северсталь БО-07	15 000 R	8,65	03.04.20	31.03.26	23.03.29		77,6	113,3			67,60						BBB-/Baa3/BBB-	
СУЭК Финанс-001P-01R	8 000 R	10,50	23.10.19		23.10.19		0,3				99,01	100,10					/Ba3/	
СУЭК Финанс-001P-02R	10 000 R	8,30	10.02.20		09.08.21		21,8				97,71	101,70					/Ba3/	
СУЭК Финанс-001P-03R	21 000 R	7,50	26.03.20	28.03.23	13.09.29		41,4	119,0			100,10	100,20					/Ba3/	
ТМК БО-5	5 000 R	9,00	08.04.20	13.10.20	01.04.26		12,0	77,6			101,19	101,31	7,74		8,87	0,89	/B1/B+	
ТМК-6-06	5 000 R	9,75	22.10.19	27.04.20	13.04.27		6,4	90,0	(0,02)	110	100,63	101,14	7,39		9,21	0,46	/B1/B+	
ТМК-7	10 000 R	9,35	29.11.19	03.06.21	21.05.27		19,6	91,2			99,47	103,49					/B1/B+	
ЧТПЗ БО-001P-01	5 000 R	10,75	26.12.19		24.12.20		14,3	103,90	0,10	300	103,70	103,90		7,40	10,04	1,05	BB-/Ba3/	
ЧТПЗ БО-001P-02	5 000 R	9,85	13.02.20		10.02.22		27,9	104,80	(0,34)	191	104,78	104,80		7,70	9,26	1,96	BB-/Ba3/	
ЧТПЗ БО-001P-03	5 000 R	9,70	26.12.19		21.03.24		53,2	107,88	0,44	2 053	107,50	107,94		7,81	8,95	3,41	BB-/Ba3/	
ЧТПЗ БО-001P-04	10 000 R	8,95	17.12.19	18.06.21	08.06.27		20,1	91,8			101,01	101,80					BB-/Ba3/	
Нефть и газ																		
АльянсНК-4	5 000 R	10,00	03.12.19		01.06.21		19,6	91,99	(2,09)	37	91,82	92,00					BBB-//	
АльянсНК-6	5 000 R	10,00	06.12.19		04.06.21		19,7	91,97	(0,36)	40	91,41	91,98					BBB-//	
Башнефть 001P-01R	10 000 R	9,50	19.12.19		12.12.24		62,0				90,00						BBB-/Baa3/	
Башнефть 001P-02R	10 000 R	9,50	19.12.19		14.12.23		50,0				90,01						BBB-/Baa3/	
Башнефть 001P-03R	5 000 R	9,40	27.01.20		22.01.24		51,3				90,00						BBB-/Baa3/	
Башнефть-4	10 000 R	7,00	07.02.20		04.02.22		27,7				98,99	100,47					BBB-/Baa3/	
Башнефть-6	10 000 R	7,70	04.02.20		31.01.23		39,6										BBB-/Baa3/	
Башнефть-7	10 000 R	8,85	04.02.20	10.02.20	31.01.23		3,9	39,6									BBB-/Baa3/	
Башнефть-8	5 000 R	7,70	04.02.20		31.01.23		39,6	101,80	0,20	32	100,01	101,80		7,20	7,46	2,74	BBB-/Baa3/	
Башнефть-9	5 000 R	8,85	04.02.20	10.02.20	31.01.23		3,9	100,55	0,00	10	100,44	100,55	7,09		8,66	0,29	BBB	

Рынок рублевых облигаций

Выпуск	Объем, млн	Купон, %	Дата			Месяцев до		Цена	Изм.	Торговый объем, шт	Котировки		Доходность, %			Дюр, лет	Рейтинг F/M/S	Сектор
			купона	оферты	погаш	офрт	погаш				покупка	продажа	офрт	погаш	текущ			
КОРПОРАТИВНЫЕ РУБЛЕВЫЕ ОБЛИГАЦИИ																		
Газпромнефть БО-04	10 000 R	9,40	25.02.20	26.08.21	24.07.46	22,4	321,5	104,10	(0,40)	20	104,00	104,10	7,13	8,92	1,62	BBB-/Baa3/BB+	Нефть и газ	
Газпромнефть-10	10 000 R	7,60	28.01.20		26.01.21		15,4									BBB-/Baa3/BB+	Нефть и газ	
Газпром БО-19	15 000 R	6,20	20.11.19		21.10.43		288,4				90,00					BBB-/Baa3/BB+	Нефть и газ	
Газпром БО-20	15 000 R	6,20	20.11.19		21.10.43		288,4				90,00					BBB-/Baa3/BB+	Нефть и газ	
ГазпромК БО-001Р-01	15 000 R	7,99	05.12.19		02.06.22		31,6	103,72		68	102,09	102,80	6,53	7,50	2,22	/Ba1/BB+	Нефть и газ	
ГазпромК БО-001Р-02	15 000 R	7,80	16.01.20		11.07.24		56,9	102,60	0,01	25 642	102,50	102,70	7,27	7,46	3,73	/Ba1/BB+	Нефть и газ	
ГазпромК БО-01	5 000 R	7,15	25.02.20	21.02.25	15.02.28	64,3	100,1	100,00	(0,11)	719	100,00	100,50	7,27	7,08	4,20	/Ba1/BB+	Нефть и газ	
ГазпромК БО-02	5 000 R	7,15	25.02.20	21.02.25	15.02.28	64,3	100,1									/Ba1/BB+	Нефть и газ	
ГазпромК БО-03	10 000 R	7,15	25.02.20	21.02.25	15.02.28	64,3	100,1									/Ba1/BB+	Нефть и газ	
ГазпромК БО-04	10 000 R	7,15	25.02.20	21.02.25	15.02.28	64,3	100,1									/Ba1/BB+	Нефть и газ	
ГазпромК БО-5	15 000 R	8,90	12.02.20	12.02.24	03.02.27	52,0	87,7									/Ba1/BB+	Нефть и газ	
ГазпромК БО-6	15 000 R	8,90	12.02.20	12.02.24	03.02.27	52,0	87,7				92,97					/Ba1/BB+	Нефть и газ	
Роснефть БО-001Р	600 000 R	7,35	04.12.19	06.12.21	25.11.26	25,7	85,4				100,00					/Baa3/BBB-	Нефть и газ	
Роснефть БО-001Р-02	30 000 R	9,39	20.12.19	22.12.21	11.12.26	26,3	85,9	105,25		7	104,20	105,25	6,86	8,68	1,85	/Baa3/BBB-	Нефть и газ	
Роснефть БО-001Р-03	20 000 R	9,50	26.12.19		17.12.26		86,1				90,01					/Baa3/BBB-	Нефть и газ	
Роснефть БО-001Р-04	40 000 R	8,65	31.10.19	03.05.23	22.04.27	42,6	90,3	104,48	0,08	20 977	104,22	104,40	7,32	7,98	2,81	/Baa3/BBB-	Нефть и газ	
Роснефть БО-001Р-05	15 000 R	8,60	14.11.19		08.05.25		66,8				90,00					/Baa3/BBB-	Нефть и газ	
Роснефть БО-001Р-06	90 000 R	8,50	22.01.20	25.01.21	14.07.27	15,4	93,0				90,00					/Baa3/BBB-	Нефть и газ	
Роснефть БО-001Р-07	176 000 R	8,50	22.01.20	25.01.21	14.07.27	15,4	93,0				100,06					/Baa3/BBB-	Нефть и газ	
Роснефть БО-001Р-08	100 000 R		09.04.20	13.10.20	30.09.27	12,0	95,6				90,00					/Baa3/BBB-	Нефть и газ	
Роснефть БО-002Р-05	20 000 R	7,30	28.02.20	28.02.24	18.02.28	52,5	100,2	101,50	0,72	100	99,78	101,00	7,01	7,13	3,54	/Baa3/BBB-	Нефть и газ	
Роснефть БО-002Р-06	10 000 R	8,70	03.01.20	03.04.24	23.03.29	53,7	113,3				103,52	105,99				/Baa3/BBB-	Нефть и газ	
Роснефть БО-002Р-07	20 000 R	8,70	03.01.20	03.04.24	23.03.29	53,7	113,3				63,11					/Baa3/BBB-	Нефть и газ	
Роснефть БО-002Р-08	25 000 R	7,95	13.01.20	11.07.24	02.07.29	56,9	116,6				100,15	103,20				/Baa3/BBB-	Нефть и газ	
Роснефть БО-002Р-04	50 000 R	7,50	13.02.20	14.02.23	03.02.28	40,0	99,7	100,87	0,14	44 014	100,88	101,15	6,71	6,87	6,76	2,82	/Baa3/BBB-	Нефть и газ
Роснефть БО-01	15 000 R	8,90	11.02.20	10.02.22	06.02.24	27,9	51,8	103,50		1	102,02	103,50	7,36	8,48	1,98	/Baa3/BBB-	Нефть и газ	
Роснефть БО-02	15 000 R	9,40	05.12.19		28.11.24		61,5				101,40					/Baa3/BBB-	Нефть и газ	
Роснефть БО-03	15 000 R	9,40	05.12.19		28.11.24		61,5									/Baa3/BBB-	Нефть и газ	
Роснефть БО-04	15 000 R	9,40	05.12.19		28.11.24		61,5				100,01					/Baa3/BBB-	Нефть и газ	
Роснефть БО-05	20 000 R	8,75	16.12.19	18.12.19	11.12.23	2,1	49,9				100,26	100,38				/Baa3/BBB-	Нефть и газ	
Роснефть БО-06	20 000 R	8,75	16.12.19	18.12.19	11.12.23	2,1	49,9				100,25	100,38				/Baa3/BBB-	Нефть и газ	
Роснефть БО-07	20 000 R	8,90	11.02.20		06.02.24		51,8				101,01	105,10				/Baa3/BBB-	Нефть и газ	
Роснефть БО-08	20 000 R	9,40	05.12.19		28.11.24		61,5				100,03					/Baa3/BBB-	Нефть и газ	
Роснефть БО-09	20 000 R	9,40	05.12.19		28.11.24		61,5	109,23			108,76	109,40	7,34	8,35	3,83	/Baa3/BBB-	Нефть и газ	
Роснефть БО-10	20 000 R	9,40	05.12.19		28.11.24		61,5				100,40					/Baa3/BBB-	Нефть и газ	
Роснефть БО-14	30 000 R	9,40	05.12.19		28.11.24		61,5				100,40					/Baa3/BBB-	Нефть и газ	
Роснефть БО-15	175 000 R	7,85	05.12.19		03.12.20		13,6				102,00					/Baa3/BBB-	Нефть и газ	
Роснефть БО-16	100 000 R	7,85	05.12.19		03.12.20		13,6				100,00					/Baa3/BBB-	Нефть и газ	
Роснефть БО-17	100 000 R	7,85	05.12.19		03.12.20		13,6				95,00					/Baa3/BBB-	Нефть и газ	
Роснефть БО-18	100 000 R	8,50	21.10.19		18.01.21		15,2				99,00					/Baa3/BBB-	Нефть и газ	
Роснефть БО-19	50 000 R	8,50	21.10.19		18.01.21		15,2				102,00					/Baa3/BBB-	Нефть и газ	
Роснефть БО-20	50 000 R	8,50	21.10.19		18.01.21		15,2				100,10					/Baa3/BBB-	Нефть и газ	
Роснефть БО-21	50 000 R	8,50	21.10.19	27.01.20	18.01.21	3,4	15,2				100,10					/Baa3/BBB-	Нефть и газ	
Роснефть БО-22	50 000 R	8,50	21.10.19	27.01.20	18.01.21	3,4	15,2				100,00					/Baa3/BBB-	Нефть и газ	
Роснефть БО-23	50 000 R	8,50	21.10.19	27.01.20	18.01.21	3,4	15,2				100,00					/Baa3/BBB-	Нефть и газ	
Роснефть БО-24	25 000 R	7,85	05.12.19		03.12.20		13,6				90,01					/Baa3/BBB-	Нефть и газ	
Роснефть БО-25	25 000 R	8,50	21.10.19		18.01.21		15,2				100,10					/Baa3/BBB-	Нефть и газ	
Роснефть БО-26	25 000 R	8,50	21.10.19		18.01.21		15,2				90,00					/Baa3/BBB-	Нефть и газ	
Роснефть-04	10 000 R	7,90	21.10.19		17.10.22		36,1	102,63	(0,34)	55	102,50	102,70	7,04	7,42	2,47	/Baa3/BBB-	Нефть и газ	
Роснефть-05	10 000 R	7,90	21.10.19		17.10.22		36,1	102,51	0,39	66	102,01	102,40	7,08	7,43	2,47	/Baa3/BBB-	Нефть и газ	
Роснефть-07	15 000 R	7,30	13.03.20		10.03.23		40,8	100,07	(0,08)	148	100,00	100,12	7,41	7,25	2,85	/Baa3/BBB-	Нефть и газ	
Роснефть-08	15 000 R	7,30	13.03.20		10.03.23		40,8	100,24	0,09	179	100,21	100,28	7,35	7,24	2,85	/Baa3/BBB-	Нефть и газ	
Славнефть 001Р-02	10 000 R	8,65	26.12.19	28.03.23	15.03.29	41,4	113,1	104,20	(0,50)	1 201	104,20	104,70	7,46	8,27	2,80		Нефть и газ	
Транснефть БО-05	17 000 R	10,10	17.10.19	19.04.21	09.04.26	18,1	77,9									/Baa3/BB+	Нефть и газ	
Транснефть БО-06	17 000 R	9,30	03.03.20	01.09.22	25.08.26	34,6	82,4									/Baa3/BB+	Нефть и газ	
Транснефть БО-07	17 000 R	8,75	23.10.19	19.04.24	14.04.27	54,2	90,0				99,77					/Baa3/BB+	Нефть и газ	
Транснефть БО-1Р-1	20 000 R	9,90	06.12.19		02.06.23		43,6	108,50	1,40	11	108,00		7,32	8,84	2,86	/Baa3/BB+	Нефть и газ	
Транснефть БО-1Р-10	15 000 R	7,00	10.04.20		08.10.21		23,8									/Baa3/BB+	Нефть и газ	
Транснефть БО-1Р-11	15 000 R	7,90	29.11.19		27.11.20		13,4	100,90		80	100,91	101,49	7,16	7,61	1,00	/Baa3/BB+	Нефть и газ	
Транснефть БО-1Р-12	15 000 R	7,90	07.01.20		06.07.22		32,7	103,00		50	101,01	103,00	6,78	7,52	2,31	/Baa3/BB+	Нефть и газ	
Транснефть БО-1Р-2	10 000 R	9,65	03.01.20		30.06.23		44,5				105,70					/Baa3/BB+	Нефть и газ	
Транснефть БО-1Р-3	15 000 R	9,45	06.02.20		03.08.23		45,6				106,64	108,67				/Baa3/BB+	Нефть и газ	
Транснефть БО-1Р-4	15 000 R	9,30	02.04.20		29.09.22		35,5				104,50	106,70				/Baa3/BB+	Нефть и газ	
Транснефть БО-1Р-5	15 000 R	9,25	31.01.20		26.01.24		51,4									/Baa3/BB+	Нефть и газ	
Транснефть БО-1Р-6	20 000 R	9,00	25.03.20		24.03.21		17,3									/Baa3/BB+	Нефть и газ	
Транснефть БО-1Р-7	30 000 R	8,75	30.10.19		28.10.20		12,5									/Baa3/BB+	Нефть и газ	
Транснефть БО-1Р-8	25 000 R	7,90	17.10.19		09.10.25		71,9											

Рынок рублевых облигаций

Выпуск	Объем, млн	Купон, %	Дата			Месяцев до		Цена	Изм.	Торговый объем, шт	Котировки		Доходность, %			Дюр, лет	Рейтинг F/M/S	Сектор	
			купона	оферты	погаш	офрт	погаш				покупка	продажа	офрт	погаш	текущ				
КОРПОРАТИВНЫЕ РУБЛЕВЫЕ ОБЛИГАЦИИ																			
ИКС5 001P-06	10 000 R	7,40	26.03.20	29.03.22	07.09.34	29,5	178,9	100,40		1	100,10	100,40	7,35		7,34	2,12	BB/Ba2/BB	Потреб. усл.	
ИКС5 БО-4	5 000 R	8,35	15.10.19	15.10.20	11.10.22	12,0	35,9				93,74						BB/Ba2/BB	Потреб. усл.	
ИКС5 БО-6	5 000 R	8,45	31.10.19	31.10.22	27.04.23	36,6	42,4				102,80	103,25					BB/Ba2/BB	Потреб. усл.	
ИКС5 БО-7	5 000 R	8,55	04.02.20		01.08.23		45,6	102,70	0,30	32	102,45	102,85		8,20			BB/Ba2/BB	Потреб. усл.	
КААД ФФ-001P-02	5 000 R	8,65	02.01.20		30.06.22		32,5	101,81	(0,11)	205	101,89	102,14		8,14	8,48	2,26		Потреб. усл.	
Лента БО-01P-01	5 000 R	8,70	26.11.19		26.05.20		7,4	101,00	0,29	1	100,71	101,97		7,11	8,34	0,56	BB/Ba3/BB-	Потреб. усл.	
Лента БО-01P-02	10 000 R	8,65	25.03.20		14.03.29		113,0	103,01	0,31	14	102,76	103,00			8,36		BB/Ba3/BB-	Потреб. усл.	
Лента БО-3	5 000 R	7,25	30.01.20	01.02.21	24.07.25	15,6	69,3				99,20	100,49					BB/Ba3/BB-	Потреб. усл.	
Лента-02	3 000 R	0,10	03.03.20		03.03.20		4,6				90,00						BB/Ba3/BB-	Потреб. усл.	
Мангит БО-003P-01	10 000 R	8,70	04.02.20		01.02.22		27,6	103,70		2	103,00	103,44			8,26		//BB+	Потреб. усл.	
Мангит БО-003P-02	10 000 R	8,50	25.02.20		23.02.21		16,3	102,20	(0,01)	4	102,10	102,39		6,89	8,23	1,22	//BB+	Потреб. усл.	
Мангит БО-003P-03	10 000 R	7,85	26.12.19		24.12.20		14,3	100,85	0,00	10	100,86	100,90		7,21	7,61	1,07	//BB+	Потреб. усл.	
Мираторг БО-6	5 000 R	9,20	25.10.19		23.04.21		18,3	101,99	(0,01)	1 895	101,90	102,05		7,94	8,65	1,30	B+//	Потреб. усл.	
Мираторг БО-7	5 000 R	11,00	25.02.20		24.08.21		22,3				99,00						B+//	Потреб. усл.	
Окей 01P-1	5 000 R	9,55	31.10.19		29.04.21		18,5	102,26	0,11	296	102,40	102,44		8,22	9,17	1,32		Потреб. усл.	
Окей 01P-2	5 000 R	9,35	18.10.19	20.04.22	06.04.29	30,2	113,8	102,80	0,00	27 916	102,77	103,00	8,35		8,90	2,05		Потреб. усл.	
Окей БО-05	5 000 R	10,50	22.10.19		21.04.20		6,2	101,58	(0,07)	7	101,52	101,62		7,48	9,85	0,46		Потреб. усл.	
ПочтаРос БО-001P-02	5 000 R	8,55	19.11.19	21.05.21	11.05.27	19,2	90,9	101,90	0,00	35	101,31	101,90	7,39		8,12	1,38	BBB-//	Потреб. усл.	
ПочтаРос БО-001P-03	5 000 R	8,45	27.11.19	01.06.20	19.05.27	7,6	91,2	100,98	(0,01)	1	100,47	100,98	6,90		8,11	0,56	BBB-//	Потреб. усл.	
ПочтаРос БО-001P-04	5 000 R	7,70	05.11.19	05.05.23	24.04.28	42,7	102,4	101,20	0,00	1	101,20	101,60	7,45		7,32	2,86	BBB-//	Потреб. усл.	
ПочтаРос БО-001P-05	5 000 R	7,70	05.11.19	05.05.23	24.04.28	42,7	102,4	102,71	(0,51)	7	100,36	102,00	6,95		7,22	2,88	BBB-//	Потреб. усл.	
ПочтаРос БО-001P-06	5 000 R	7,55	05.03.20	06.09.22	23.08.29	34,8	118,4	100,90	0,05	50 000	99,04	101,00	7,33		7,42	2,45	BBB-//	Потреб. усл.	
ПочтаРос БО-001P-07	5 000 R	8,45	07.04.20	08.04.22	27.03.29	29,8	113,5				101,40						BBB-//	Потреб. усл.	
ПочтаРос БО-001P-08	5 000 R	7,35	24.03.20	24.03.23	11.09.29	41,3	119,0				63,01	100,50					BBB-//	Потреб. усл.	
ПочтаРос БО-02	5 000 R	8,40	14.11.19	17.05.22	07.05.26	31,1	78,8				102,02	104,00					BBB-//	Потреб. усл.	
ПочтаРос БО-03	5 000 R	7,50	19.03.20	19.09.23	10.09.26	47,2	82,9	101,03	(0,33)	15	91,41	101,03	7,32		7,39	3,22	BBB-//	Потреб. усл.	
ПочтаРос БО-04	5 000 R	8,90	30.03.20	01.04.21	22.03.27	17,6	89,3	102,10	(1,49)	30	102,11	103,74	7,49		8,69	1,30	BBB-//	Потреб. усл.	
ПочтаРос-04	3 000 R	9,35	18.10.19		18.10.19		0,1	101,35		106	100,00				8,83		BBB-//	Потреб. усл.	
Синергия БО-4	2 000 R	9,75	28.11.19		28.05.20		7,4				90,00						B+//	Потреб. усл.	
Синергия БО-5	2 000 R	12,90	30.10.19		29.04.20		6,5	103,58	1,20	9	102,50			6,17	11,79	0,48	B+//	Потреб. усл.	
Синергия БО-П01	5 000 R	9,50	10.12.19		07.06.22		31,8	102,99	0,13	304	102,80	102,99		7,90	8,94	1,59	B+//	Потреб. усл.	
Синергия БО-П02	5 000 R	9,50	15.01.20		10.07.24		56,9	103,21	0,22	2 964	103,20	103,25		8,70	9,00	3,07	B+//	Потреб. усл.	
Черкизово 1P-01	5 000 R	12,50	07.04.20		06.10.20		11,7				104,00						/B1/	Потреб. усл.	
Прочие Финансы																			
Авенир-2	21 \$		18.03.20	26.03.21	27.02.36		196,6											Проч. Финансы	
АвтобанФ-1	3 000 R	11,00	26.12.19		24.06.21		20,3	100,76	0,58	10	100,45	100,76		10,75	10,57	1,40	/B1/	Проч. Финансы	
АвтобанФ-БО-П01	3 000 R	11,00	25.10.19	27.04.22	19.04.24	30,4	54,2	100,52	(0,19)	2	100,52	100,98			10,41		/B1/	Проч. Финансы	
АвтобанФ-БО-П02	3 000 R	11,00	24.03.20	26.03.21	19.03.24	17,4	53,2	100,70	0,01	490	100,59	100,93	10,73		10,86	1,23	/B1/	Проч. Финансы	
Гарант-Инвест 001P-05	6 082 R	12,00	06.01.20		05.04.24		53,7	99,87	(0,06)	22 056	99,73	99,93		12,64	12,12	2,21		Проч. Финансы	
ГПБ Аэрофинанс-2	8 527 R	9,67	27.03.20		15.03.30		125,1				90,00							Проч. Финансы	
КТЖ-1	15 000 R	8,75	10.12.19		07.06.22		31,8	102,60	0,23	2 005	102,26	102,59		7,79	8,29	2,19		Проч. Финансы	
Лидер-Инвест БО-П01	3 000 R	9,00	24.12.19	27.12.19	21.12.21	2,4	26,2	99,96	0,01	27	99,86	100,10	9,29		8,76	0,18		Проч. Финансы	
Лидер-Инвест БО-П02	5 000 R	11,70	19.02.20	22.02.21	15.02.23	16,3	40,1	104,46	0,48	1 489	104,50	104,73	8,29		11,02	1,17		Проч. Финансы	
МИК БО-1	1 000 R	15,00	19.02.20		19.02.20		4,2	21,29	1,79	126	14,76	21,99			63,80	0,00		Проч. Финансы	
О1ГрупФин-01P-01	14 000 R	11,00	31.10.19	01.11.22	22.04.27	36,6	90,3	0,01	0,00	3 742	0,01	0,02			491,04			Проч. Финансы	
О1ГрупФин-01P-03	5 000 R	10,75	02.12.19	01.12.22	24.05.27	37,6	91,3											Проч. Финансы	
ОПИН БО-001P-01	10 000 R	10,75	19.11.19	22.11.19	09.11.27	1,2	96,9				100,00	100,45					B//	Проч. Финансы	
ОПИН БО-1	5 000 R	8,75	19.03.20	24.03.20	17.03.22	5,3	29,1				99,90	100,20					B//	Проч. Финансы	
ПКБ БО-01	1 620 R	15,00	18.10.19		15.10.21		24,0	97,74	0,02	2 367	97,65	97,77		18,80	14,81	0,75	//B-	Проч. Финансы	
ПраймФ БО-01	5 000 R	10,25	18.11.19		10.11.25		72,9											Проч. Финансы	
ПСН ПМ БО-01	6 100 R	12,00	23.03.20		31.08.27		94,6											Проч. Финансы	
ПСН ПМ-1	10 000 R	9,50	19.03.20		10.09.26		82,9											Проч. Финансы	
РЕСО-Гар 03	3 000 R		27.03.20		24.03.23		41,3											//BB	Проч. Финансы
Россиум БО-01	20 000 R	9,75	22.11.19	28.11.19	14.11.25	1,4	73,1				100,25	100,65					//B-	Проч. Финансы	
Россиум-01	10 000 R	9,00	23.03.20	24.09.21	15.09.25	23,3	71,1				100,05	100,65					//B-	Проч. Финансы	
СВЯЗЬИНХ-ФИН1	20 000 R	8,90	07.01.20		05.07.22		32,7	103,80	0,78	10	103,10	103,79		7,46	8,38	2,26		Проч. Финансы	
СЖИ БО-1	11 000 R	7,85	17.12.19		14.12.21		26,0				80,00							Проч. Финансы	
ТКХ БО-П03	4 000 R	9,75	25.10.19	26.04.22	13.04.29	30,4	114,0	104,12	(0,24)	325	103,43	104,25	8,07		8,97	2,04		Проч. Финансы	
ТКХ-01-60б	7 000 R	9,00	09.04.20	12.10.21	30.09.27	23,9	95,6	100,82	0,02	4 696	100,80	100,85			8,92			Проч. Финансы	
ТрансФинМ БО-001P-02	5 000 R	10,45	02.03.20	05.03.20	22.02.27	4,7	88,3	102,71		1	99,73	100,70	3,29		10,06	0,37		Проч. Финансы	
ТрансФинМ БО-001P-04	10 000 R	10,50	24.10.19	27.10.20	14.10.27	12,4	96,0	100,00	(0,01)	7 141	99,97	100,00	10,77		10,01	0,86		Проч. Финансы	
ТрансФинМ БО-001P-05	600 R	10,25	13.11.19		03.11.27		96,7				60,67							Проч. Финансы	
ТрансФинМ БО-001P-06	4 214 R	9,75	16.03.20	17.09.20	03.09.29	11,1	118,7												

Рынок рублевых облигаций

Выпуск	Объем, млн	Купон, %	Дата			Месяцев до		Цена	Изм.	Торговый объем, шт	Котировки		Доходность, %			Дюр, лет	Рейтинг F/M/S	Сектор
			купона	оферты	погаш	офрт	погаш				покупка	продажа	офрт	погаш	текущ			
КОРПОРАТИВНЫЕ РУБЛЕВЫЕ ОБЛИГАЦИИ																		
ГлавнаяДорога-3	8 000 R	4,00	11.11.19		30.10.28		108,6				95,40						Строительство	
ГлавнаяДорога-7	1 400 R	4,00	12.11.19		30.10.29		120,6				93,61	95,00					Строительство	
ЗСД-3	5 000 R	9,84	21.02.20		06.02.32		147,8				81,57					/Ba3/	Строительство	
ЗСД-4	5 000 R	9,84	21.02.20		06.02.32		147,8	107,00	150		82,06		9,09	9,08	6,85	/Ba3/	Строительство	
ЗСД-5	5 000 R	9,84	21.02.20		06.02.32		147,8				107,00					/Ba3/	Строительство	
ЛенСпецСМУ БО-1P-01	3 900 R	11,85	19.12.19		17.06.21		20,1	103,50	0,10	36 007	103,40	103,55	8,13	11,36	0,82	/ВВ+	Строительство	
ЛенСпецСМУ БО-1P-02	5 000 R	8,95	13.12.19		09.09.22		34,8	101,92	0,12	69	101,27	101,90	8,09	8,71	1,63	/ВВ+	Строительство	
ЛСР БО-001P-01	4 000 R	10,75	25.12.19		22.09.21		23,3	103,11	(0,07)	817	103,12	103,23	8,20	10,37	1,04	B/B1/	Строительство	
ЛСР БО-001P-02	5 000 R	9,65	23.10.19		20.04.22		30,2	102,32	0,17	1 447	102,40	102,50	8,24	9,24	1,28	B/B1/	Строительство	
ЛСР БО-001P-03	5 000 R	9,00	31.12.19		27.09.22		35,4	102,05	0,23	190	102,04	102,05	9,84	8,79	2,07	B/B1/	Строительство	
Мостотрест-7	5 000 R	9,25	14.01.20	14.07.22	07.07.26	33,0	80,8	101,90	(0,11)	106	101,82	102,00	8,63		8,88	2,24	Строительство	
Мостотрест-8	5 000 R	11,15	05.02.20	06.08.21	29.07.26	21,7	81,5	104,33	(0,67)	76	104,01	104,94	8,68		10,48	1,53	Строительство	
О1Проп БО-01	15 000 R	13,00	03.04.20		02.10.20		11,6				67,00					/B1/	Строительство	
ПИК ГК БО-07	10 000 R	8,70	31.01.20		24.07.26		81,3	100,75	0,22	1 249	100,50	100,86			8,49	/ВВ	Строительство	
ПИК ГК БО-П01	13 000 R	13,00	28.02.20	04.03.20	25.02.22	4,6	28,4	101,64	0,12	8 407	101,71	101,79	8,58		12,59	0,35	/ВВ	Строительство
ПИК ГК БО-П02	9 200 R	11,25	25.10.19		22.04.22		30,2	103,89	0,03	3 336	103,82	103,90		8,32	10,58	1,12	/ВВ	Строительство
ПИК ГК БО-П03	10 000 R	10,75	01.11.19		29.07.22		33,5	106,70	0,03	782	106,70	106,72		8,29	9,88	2,23	/ВВ	Строительство
ПИК ГК БО-П04	7 000 R		03.04.20		24.03.28		101,4				90,00					/ВВ	Строительство	
ПИК ГК БО-П06	6 000 R	8,95	25.12.19		23.06.21		20,3	100,13	(0,07)	68	100,35	100,52			8,70	/ВВ	Строительство	
ПИК ГК БО-П07	4 000 R	8,70	27.12.19		25.06.21		20,4	101,09	0,04	621	100,87	101,00		8,15	8,39	1,46	/ВВ	Строительство
ПИОНЕР 001P-03	3 000 R	12,00	25.10.19	29.04.20	23.04.21	6,5	18,3	100,51	(0,20)	10 216	100,55	100,96	11,45		11,64	0,46	/ВВ-	Строительство
ПИОНЕР БО-02	3 000 R	0,01	05.12.19		03.06.21		19,6				79,51	97,49				/ВВ-	Строительство	
РСГ БО-1	3 000 R	10,45	19.11.19	21.11.19	11.11.25	1,2	73,0	100,99		1	100,05	131,15	0,39		9,94	0,10	/ВВ-	Строительство
РСГ БО-10	1 000 R	14,50	20.12.19		18.06.21		20,1	105,00	0,00	4	103,88	105,00		11,43	13,23	1,34	/ВВ-	Строительство
РСГ БО-7	3 000 R	12,00	03.04.20		01.04.22		29,6	101,41	0,39	186	101,15	101,79		11,65	11,80	1,97	/ВВ-	Строительство
РСГ Фин БО-03	5 000 R	13,25	13.03.20		11.09.20		10,9	101,70	(0,11)	4 483	101,61	101,92		11,52	12,89	0,79	/ВВ-	Строительство
РСГ Фин БО-09	2 000 R	12,00	13.02.20	16.08.22	08.08.24	34,1	57,8				101,00	101,70					/ВВ-	Строительство
СЗКК-3	4 710 R		10.04.20	09.10.20 C	26.09.31	11,8	143,5				93,01	97,00					Строительство	
СЗКК-4	4 710 R		10.04.20	09.10.20 C	26.09.31	11,8	143,5				75,90	97,00					Строительство	
Сэтл Групп 001P-01	5 000 R	9,70	31.10.19		27.10.22		36,4	102,94	0,47	640	102,75	102,95		8,36	9,25	1,70		Строительство
Сэтл Групп 001P-02	5 000 R	10,75	22.10.19		17.01.23		39,1	106,43	0,38	5 019	106,19	106,48		8,75	9,87	2,53		Строительство
Телекоммуникации																		
ВымпелКом БО-03	15 000 R	1,00	10.04.20	13.03.20	03.10.25	12,0	71,7				93,29	94,73					BB+/Ba2/BB+	Телеком
ВымпелКом-1	10 000 R	7,00	10.03.20	13.03.20	08.03.22	4,9	28,8				99,70	100,45					BB+/Ba2/BB+	Телеком
ВымпелКом-2	10 000 R	7,00	16.03.20	19.03.20	14.03.22	5,1	29,0	101,88	6,61	10	100,00	101,88	2,50		6,83	0,41	BB+/Ba2/BB+	Телеком
ВымпелКом-4	15 000 R	7,00	10.03.20	13.03.20	08.03.22	4,9	28,8	100,03	0,37	87	100,01	100,23	7,02		6,95	0,38	BB+/Ba2/BB+	Телеком
КОМКОР БО-П01-1	3 500 R	12,75	13.12.19		13.12.19		1,9				99,52	100,90						Телеком
МегаФон БО-001P-03	15 000 R	7,85	06.04.20		03.10.22		35,6	101,89	(0,12)	94	101,85	101,99		7,26	7,69	2,52	BB+/Ba1/BB+	Телеком
МегаФон БО-001P-02	10 000 R	9,90	06.12.19	04.06.21 C	29.05.26	19,7	79,5				90,01						BB+/Ba1/BB+	Телеком
МегаФон БО-001P-04	20 000 R	7,20	17.02.20		15.02.21		16,1	100,47	0,48	4 179	100,15	100,30		6,93	7,09	1,21	BB+/Ba1/BB+	Телеком
МегаФон БО-001P-05	20 000 R	8,55	03.02.20		31.01.22		27,6	103,40	0,52	16	102,01	104,15		7,04	8,14	1,97	BB+/Ba1/BB+	Телеком
МегаФон БО-001P-06	5 000 R	8,90	16.03.20		11.03.24		52,9				106,25	106,60					BB+/Ba1/BB+	Телеком
МегаФон БО-002P-01	5 000 R	8,90	16.03.20		11.03.24		52,9				90,00						BB+/Ba1/BB+	Телеком
МегаФон БО-002P-02	10 000 R	8,90	13.04.20		06.04.26		77,8				98,65						BB+/Ba1/BB+	Телеком
МТС 001P-01	10 000 R	9,00	07.02.20		04.02.22		27,7	103,75	0,00	26 557	103,75	103,98		7,33	8,54	1,97	BB+/Ba1/BB	Телеком
МТС 001P-02	10 000 R	8,85	26.03.20		25.03.21		17,3	103,39		33	103,06	103,39		6,46	8,52	1,30	BB+/Ba1/BB	Телеком
МТС 001P-03	15 000 R	7,70	07.11.19		03.11.22		36,7	101,51	(0,27)	16	101,40	103,52		7,27	7,34	2,51	BB+/Ba1/BB	Телеком
МТС 001P-05	10 000 R	7,10	04.03.20		01.09.21		22,6	100,40	0,30	2	100,10	100,50		6,98	7,02	1,67	BB+/Ba1/BB	Телеком
МТС 001P-06	10 000 R	7,25	04.03.20		26.02.25		64,5	99,57	0,35	675	99,50	99,59		7,48	7,22	4,20	BB+/Ba1/BB	Телеком
МТС 001P-07	10 000 R	8,70	29.10.19		23.01.24		51,3	105,74	0,59	60	105,03	107,10		7,32	8,09	3,34	BB+/Ba1/BB	Телеком
МТС 001P-08	5 000 R	8,40	21.10.19		17.10.22		36,1	104,04	0,09	267	103,95	104,04		7,08	7,93	2,47	BB+/Ba1/BB	Телеком
МТС 001P-09	7 500 R	8,60	21.10.19		14.10.24		60,0				100,02	105,75					BB+/Ba1/BB	Телеком
МТС 001P-10	15 000 R	8,00	01.10.20		25.06.25		68,4	103,30	0,22	110 641	103,00	103,35		7,49	7,73	4,32	BB+/Ba1/BB	Телеком
МТС 001P-11	10 000 R	7,90	16.10.19		08.07.26		80,8				86,00						BB+/Ba1/BB	Телеком
МТС БО-1	10 000 R	6,85	25.03.20	30.03.20	22.03.23	5,5	41,2				100,00	100,28					BB+/Ba1/BB	Телеком
РосТелеком 001P-01R	15 000 R	7,30	19.03.20	16.09.21 C	10.09.26	23,1	82,9	100,26	1,09	34	100,70	118,07	7,28		7,24	1,70	BBB-/BB+	Телеком
РосТелеком 001P-02R	10 000 R	8,65	23.10.19	25.04.22	14.04.27	30,3	90,0	101,36	(1,94)	150	101,33	103,79	8,20		8,20	2,06	BBB-/BB+	Телеком
РосТелеком 001P-03R	10 000 R	7,70	19.11.19	18.11.22	09.11.27	37,2	96,9	101,30	0,04	79	101,20	101,74	7,35		7,38	2,54	BBB-/BB+	Телеком
РосТелеком 001P-04R	10 000 R	7,15	13.03.20	13.03.24	03.03.28	53,0	100,7				99,91	101,00					BBB-/BB+	Телеком
РосТелеком 001P-05R	15 000 R	8,45	01.04.20	04.04.22	21.03.29	29,7	113,3				100,21	103,45					BBB-/BB+	Телеком
РосТелеком БО-01	5 000 R	7,75	22.11.19		16.05.25		67,1				95,66	120,00					BBB-/BB+	Телеком
СистемаАФК 001P-07	10 000 R	10,00	31.01.20	03.02.21	21.01.28	15,7	99,3	102,79	0,11	3 830	102,62	102,93	7,83		9,54	1,14	BB-/В+	Телеком
СистемаАФК 001P-08	15 000 R	9,00	04.03.20	02.09.24	23.02.28	58,7	100,4	103,94	0,46	671	103,06	103,80	8,17		8,58	3,73	BB-/В+	Телеком

Рынок рублевых облигаций

Выпуск	Объем, млн	Купон, %	Дата			Месяцев до		Цена	Изм.	Торговый объем, шт	Котировки		Доходность, %			Дюр, лет	Рейтинг F/M/S	Сектор
			купона	оферты	погаш	офрт	погаш				покупка	продажа	офрт	погаш	текущ			
КОРПОРАТИВНЫЕ РУБЛЕВЫЕ ОБЛИГАЦИИ																		
Роснано-8	13 400 R		06.04.20		27.03.28		101,5	102,60	0,40	54	102,16	102,59				/BB-	Технологии	
Роснано-BO-002P-01	4 500 R	9,10	04.12.19		01.12.21		25,6	104,27	0,73	16	103,52	104,06		7,03	8,46	1,81	/BB-	Технологии
Транспорт																		
НПК ПБО-01	5 000 R	7,25	18.02.20	18.12.20	14.02.23		40,0	102,00		1	99,01	100,00		6,49	7,03	2,24	/B1/	Транспорт
НПК ПБО-02	5 000 R	8,80	20.02.20		15.02.24		52,1				104,40	105,20					/B1/	Транспорт
ПГК-3	5 000 R	11,80	31.10.19	06.11.20	23.10.25	12,8	72,3				90,01						BB+/I	Транспорт
ПКТ-1	5 000 R	13,10	17.12.19	18.12.20	09.12.25	14,1	73,9	105,70	0,00	1 635	105,71	106,09	8,05	11,92	1,01			Транспорт
ПКТ-2	5 000 R	13,10	14.02.20	17.02.21	06.02.26	16,1	75,8	106,41	(0,12)	113	106,40	106,74	8,08	12,07	1,15			Транспорт
ПКТ-3	5 000 R	12,00	25.03.20	29.03.21	18.03.26	17,5	77,1	105,90		89	106,20	106,58	8,24	11,73	1,26			Транспорт
РЖД 001P-05R	20 000 R	7,30	18.02.20	13.02.26	01.02.33	76,0	159,7	100,18	0,03	964 963			7,39			4,78	BBB-/Baa3/BB+	Транспорт
РЖД 001P-06R	15 000 R	7,25	21.10.19	20.04.23	04.04.33	42,2	161,8				100,75	101,00					BBB-/Baa3/BB+	Транспорт
РЖД 001P-07R	10 000 R	7,30	12.12.19	11.06.24	26.05.33	55,9	163,5										BBB-/Baa3/BB+	Транспорт
РЖД 001P-08R	10 000 R	7,72	13.02.20		03.08.28		105,7				97,08	118,61					BBB-/Baa3/BB+	Транспорт
РЖД 001P-09R	10 000 R	8,00	01.11.19		14.10.33		168,1				101,69						BBB-/Baa3/BB+	Транспорт
РЖД 001P-10R	10 000 R	8,75	06.12.19		03.06.22		31,6										BBB-/Baa3/BB+	Транспорт
РЖД 001P-11R	10 000 R	8,75	12.11.19		10.05.22		30,8				90,00						BBB-/Baa3/BB+	Транспорт
РЖД 001P-12R	15 000 R	8,70	31.01.20		26.01.24		51,4										BBB-/Baa3/BB+	Транспорт
РЖД 001P-14R	11 000 R	9,10	15.11.19		04.05.29		114,7	116,00	6,15	4	110,01	116,00	6,91	7,53	6,13		BBB-/Baa3/BB+	Транспорт
РЖД 001P-15R	15 000 R	8,80	16.10.19		07.04.27		89,8				90,00						BBB-/Baa3/BB+	Транспорт
РЖД 001P-16R	30 000 R	7,90	02.01.20		25.06.26		80,4				90,00						BBB-/Baa3/BB+	Транспорт
РЖД 001P-01R	15 000 R	8,70	03.12.19	02.06.23	18.05.32	43,6	151,2										BBB-/Baa3/BB+	Транспорт
РЖД 001P-02R	15 000 R	8,50	24.10.19	21.04.26	02.04.37	78,2	209,7										BBB-/Baa3/BB+	Транспорт
РЖД 001P-03R	15 000 R	8,40	14.11.19	14.05.25	23.04.37	67,0	210,4				100,15	108,00					BBB-/Baa3/BB+	Транспорт
РЖД 001P-04R	15 000 R	8,25	13.02.20	07.08.25	29.07.32	69,8	153,6										BBB-/Baa3/BB+	Транспорт
РЖД БО-02	15 000 R	11,20	24.10.19	30.04.20	16.10.25	6,5	72,1				102,10	104,10					BBB-/Baa3/BB+	Транспорт
РЖД БО-07	20 000 R	10,30	01.04.20	08.04.20	25.03.26	5,8	77,4										BBB-/Baa3/BB+	Транспорт
РЖД БО-11	15 000 R	8,65	19.02.20		04.02.32		147,8				90,00						BBB-/Baa3/BB+	Транспорт
РЖД БО-17	15 000 R	9,85	22.11.19	14.05.31	26.04.41	139,0	258,5				116,50						BBB-/Baa3/BB+	Транспорт
РЖД-19	10 000 R	7,85	13.01.20		08.07.24		56,8										BBB-/Baa3/BB+	Транспорт
РЖД-23	15 000 R	7,85	23.01.20		16.01.25		63,1										BBB-/Baa3/BB+	Транспорт
РЖД-28	20 000 R	8,20	31.03.20	03.04.20	21.03.28	5,6	101,3										BBB-/Baa3/BB+	Транспорт
РЖД-30	15 000 R	7,65	19.11.19	22.11.19	07.11.28	1,2	108,9										BBB-/Baa3/BB+	Транспорт
РЖД-32	10 000 R	7,20	10.01.20	13.07.22	25.06.32	32,9	152,4	96,63	0,00	496	96,40	96,62		7,31			BBB-/Baa3/BB+	Транспорт
РЖД-33	15 000 R	5,30	24.03.20		28.02.40		244,6				90,00						BBB-/Baa3/BB+	Транспорт
РЖД-41	15 000 R	9,40	12.12.19	16.12.19	27.11.31	2,0	145,5										BBB-/Baa3/BB+	Транспорт
РЖД-42	15 000 R	9,70	24.12.19	18.06.26	22.05.46	80,2	319,4										BBB-/Baa3/BB+	Транспорт
Самаратранснефть БО-3	1 400 R	12,00	18.12.19		14.12.22		38,0				0,10							Транспорт
Самаратранснефть-тер-1	5 000 R	17,00	20.12.19	25.12.19	20.06.21	2,3	20,2	14,00	0,15	7	11,60	15,00		87,83				Транспорт
Самаратранснефть-тер-2	3 000 R		30.03.20		30.03.22		29,5	17,01	(9,98)	2	19,38	22,99						Транспорт
Самаратранснефть-тер-3	2 000 R	12,00	27.10.19	30.04.20	27.04.22	6,5	30,4	13,26		1	13,52	20,00		63,42	0,01			Транспорт
ТрансКонт БО-01	6 000 R	7,50	23.01.20		19.01.23		39,2				100,50	134,04					BB+/Baa3/	Транспорт
ТрансКонт БО-02	5 000 R	9,40	19.03.20		16.09.21		23,1				101,97	105,00					BB+/Baa3/	Транспорт
Финанс-Авиа-1	4 122 R	10,00	31.01.20		31.07.22		33,5											Транспорт
Финанс-Авиа-2	9 179 R	0,01	31.01.20		31.07.27		93,6											Транспорт
ФПК-001P-01	5 000 R	8,80	24.10.19	25.10.22	15.04.27	36,4	90,0	104,11	(0,25)	4 501	104,00	104,49	7,39	8,13	2,44		/Baa3/	Транспорт
ФПК-001P-03	10 000 R	7,20	04.03.20	02.09.24	23.02.28	58,7	100,4	99,98	0,03	107	99,98	99,99	7,33	7,14	3,88		/Baa3/	Транспорт
ФПК-001P-04	5 000 R	8,90	30.10.19	30.10.23	18.10.28	48,5	108,2				105,00	106,00					/Baa3/	Транспорт
ФПК-001P-05	10 000 R	8,40	14.11.19		02.11.28		108,7				97,58	105,00					/Baa3/	Транспорт
ФПК-001P-06	8 000 R	8,40	02.12.19	01.06.23	21.05.29	43,6	115,3	104,80		1	99,79	104,80	6,99	7,79	2,92		/Baa3/	Транспорт
Химическая промышленность																		
Акрон БО-001P-01	5 000 R	9,55	02.04.20	21.05.20	24.09.26	11,7	83,4				102,30	102,90					BB-/Baa3/	Хим. пром.
Акрон БО-001P-02	5 000 R	8,60	03.12.19	03.12.21	25.05.27	25,6	91,4				101,90	126,37					BB-/Baa3/	Хим. пром.
Акрон-4	3 750 R	10,20	19.11.19	21.05.20	18.05.21	7,2	19,1				101,70	102,05					BB-/Baa3/	Хим. пром.
Акрон-5	3 750 R	10,20	19.11.19	21.05.20	18.05.21	7,2	19,1				101,85	102,05					BB-/Baa3/	Хим. пром.
ЕвроХим БО-001P-02	15 000 R	8,75	26.11.19		26.05.20		7,4	101,19	0,00	170	100,87	101,15	6,84	8,37	0,56		BB/BB-	Хим. пром.
ЕвроХим БО-001P-03	19 000 R	8,55	09.04.20		09.04.22		29,8	103,08	0,46	70	102,80	103,00	7,29	8,29	2,14		BB/BB-	Хим. пром.
ЕвроХим БО-001P-04	10 000 R	7,85	20.01.20		18.01.23		39,2	101,61	0,25	20 760	101,50	101,70	7,42	7,50	2,70		BB/BB-	Хим. пром.
ЕвроХим БО-001P-05	10 000 R	7,85	20.01.20		19.07.23		45,1				62,46						BB/BB-	Хим. пром.
ЕвроХим БО-001P-06	13 000 R	7,85	22.11.19		18.08.23		46,1	102,06	0,27	21 970	101,75	102,10	7,43	7,61	3,10		BB/BB-	Хим. пром.
НКНХ-001P-01	15 000 R	9,75	19.12.19	16.12.25	07.12.28	74,1	109,8	109,00	0,01	4 529	109,00	109,05	8,03	8,70	4,36		/Baa3/BB-	Хим. пром.
СИБУР Х-10	10 000 R	10,50	24.03.20	26.03.21	17.03.26	17,4	77,1	105,45	0,23	76	104,30	105,45	6,58	9,90	1,29		BB+/Baa3/	Хим. пром.
СИБУР Х-12	10 000 R	9,65	25.03.20	30.03.20	16.09.26	5,5	83,1				63,00						BB+/Baa3/	Хим. пром.
Уралкалий ПБО-04-P	15 000 R	7,70	13.12.19		09.06.23		43,8	100,51	0,37	11 134	100,71	100,97	7,67	7,47	2,95		BB-/Baa2/BB-	Хим. пром.
Уралкалий ПБО-05-P	10 000 R	9,30	12.11.19		09.11.21		24,9	103,88	0,38	1 491	103,80	103,87	7,38	8,63	1,74		BB-/Baa2/BB-	Хим. пром.
Уралкалий ПБО-3-P	15 000 R	8,80	27.11.19		27.05.20		7,4	100,99	(0,06)	803	101,15	101,28	7,24	8,44	0,56		BB-/Baa2/BB-	Хим. пром.
Электроэнергетика																		
МОЭК 001P-01	5 000 R	8,65	04.03.20	21.09.20	26.02.25	28,7	64,5				102,75	103,15						

Рынок рублевых облигаций

Выпуск	Объем, млн	Купон, %	Дата			Месяцев до		Цена	Изм.	Торговый объем, шт	Котировки		Доходность, %			Дюр, лет	Рейтинг F/M/S	Сектор
			купона	оферты	погаш	офрт	погаш				покупка	продажа	офрт	погаш	текущ			
КОРПОРАТИВНЫЕ РУБЛЕВЫЕ ОБЛИГАЦИИ																		
МРСК Центра БО-06	5 000 R	6,95	07.04.20	08.04.21	28.03.28	17,8	101,5				94,26	100,39				/BB-	Электроэнерг.	
МРСК Юга БО-2	5 000 R	9,24	03.01.20		01.07.22		32,5				90,01						Электроэнерг.	
ОГК2 БО-ПО1	5 000 R	6,95	19.11.19		17.11.20		13,1	100,05	0,05	7 041	97,73	99,90		7,01	6,76	0,98	BB+//	Электроэнерг.
ОГК2 БО-ПО2	5 000 R	6,95	19.11.19		17.11.20		13,1				98,18	100,05					BB+//	Электроэнерг.
ОГК2 БО-ПО3	5 000 R	6,95	03.04.20	07.04.21	31.03.23	17,8	41,5	99,61	0,16	95	99,22	99,55	7,36		6,96	1,32	BB+//	Электроэнерг.
Россети 1Р-01	5 000 R	8,15	09.01.20		07.07.22		32,7				102,65	103,00					/Ba1/BBB-	Электроэнерг.
Россети БО-05	10 000 R	11,25	22.11.19	22.11.19 C	14.11.25	1,2	73,1				103,00						/Ba1/BBB-	Электроэнерг.
РусГидро БО-ПО5	10 000 R	8,20	13.12.19		12.06.20		7,9	101,10	0,01	6 302	100,94	101,10		6,56	7,90	0,60	BBB-/Baa3/BBB-	Электроэнерг.
РусГидро-01	10 000 R	9,50	13.04.20		12.04.21		17,9				102,75	105,00					BBB-/Baa3/BBB-	Электроэнерг.
РусГидро-02	5 000 R	9,50	13.04.20		12.04.21		17,9				100,04						BBB-/Baa3/BBB-	Электроэнерг.
РусГидро-07	10 000 R	0,10	06.02.20		02.02.23		39,6	80,07		3	77,59	81,00		7,07	0,12	3,08	BBB-/Baa3/BBB-	Электроэнерг.
РусГидро-08	10 000 R	0,10	06.02.20		02.02.23		39,6	82,72	0,97	9	81,04	82,00			0,12		BBB-/Baa3/BBB-	Электроэнерг.
РусГидро-09	10 000 R	7,50	22.10.19	21.04.23	15.04.25	42,2	66,0	100,50	(0,51)	15	99,62	101,00	7,47		7,21	2,83	BBB-/Baa3/BBB-	Электроэнерг.
ТГК1-3	2 000 R	5,80	17.12.19		14.12.21		26,0				100,00						BBB-/BBB-	Электроэнерг.
ТГК1-4	2 000 R	5,80	17.02.20		14.02.22		28,0				100,00						BBB-/BBB-	Электроэнерг.
ФСК ЭЭС БО-03	9 000 R	7,75	18.10.19	21.10.22	06.09.52	36,2	395,0	102,10	0,10	250 006	101,72	102,50	7,15		7,45	2,49	BBB-/Baa3/BBB-	Электроэнерг.
ФСК ЭЭС-06	10 000 R	8,25	17.03.20		15.09.20		11,0				101,00	101,70					BBB-/Baa3/BBB-	Электроэнерг.
ФСК ЭЭС-07	5 000 R	7,50	18.10.19		16.10.20		12,1				102,00						BBB-/Baa3/BBB-	Электроэнерг.
ФСК ЭЭС-08	10 000 R	8,25	17.03.20		15.09.20		11,0										BBB-/Baa3/BBB-	Электроэнерг.
ФСК ЭЭС-09	5 000 R	0,10	18.10.19		16.10.20		12,1				93,83	100,00					BBB-/Baa3/BBB-	Электроэнерг.
ФСК ЭЭС-10	10 000 R	7,75	17.03.20		15.09.20		11,0				100,01						BBB-/Baa3/BBB-	Электроэнерг.
ФСК ЭЭС-11	10 000 R	0,10	18.10.19		16.10.20		12,1	92,04		42	91,70	93,00		8,69	0,11	0,93	BBB-/Baa3/BBB-	Электроэнерг.
ФСК ЭЭС-13	10 000 R	8,50	24.12.19		22.06.21		20,3										BBB-/Baa3/BBB-	Электроэнерг.
ФСК ЭЭС-18	15 000 R	6,80	02.12.19	05.06.20	27.11.23	7,7	49,4				95,14	100,05					BBB-/Baa3/BBB-	Электроэнерг.
ФСК ЭЭС-21	10 000 R	7,40	16.10.19	17.04.24	06.10.27	54,1	95,8				99,01	117,15					BBB-/Baa3/BBB-	Электроэнерг.
ФСК ЭЭС-22	10 000 R	7,20	29.01.20	03.08.22	21.07.27	33,6	93,2	98,67	0,10	252	98,63	98,85		7,19			BBB-/Baa3/BBB-	Электроэнерг.
ФСК ЭЭС-23	10 000 R	5,60	02.12.19		27.04.48		342,6										BBB-/Baa3/BBB-	Электроэнерг.
ФСК ЭЭС-24	10 000 R	8,00	17.01.20	24.01.20	07.01.28	3,3	98,8										BBB-/Baa3/BBB-	Электроэнерг.
ФСК ЭЭС-25	15 000 R	5,00	24.03.20	29.09.20	14.09.27	11,5	95,0				95,97	100,00					BBB-/Baa3/BBB-	Электроэнерг.
ФСК ЭЭС-27	11 000 R	5,70	05.11.19	09.07.47	30.06.48	333,0	344,7				75,66						BBB-/Baa3/BBB-	Электроэнерг.
Энел 1Р-02R	2 000 R	8,60	05.03.20		14.12.22		38,0				76,87						/Ba3/	Электроэнерг.
Энел 1Р-03R	3 000 R	8,50	02.04.20		03.10.21		23,6				82,91						/Ba3/	Электроэнерг.

Рынок рублевых облигаций

Выпуск	Объем, млн	Купон, %	Дата			Месяцев до		Цена	Изм.	Торговый объем, шт	Котировки		Доходность, %			Дюр, лет	Рейтинг F/M/S	Сектор
			купона	оферты	погаш	офрт	погаш				покупка	продажа	офрт	погаш	текущ			
МУНИЦИПАЛЬНЫЕ И СУБФЕДЕРАЛЬНЫЕ ОБЛИГАЦИИ																		
Муниципальные и субфедеральные																		
Башкортостан-8	1 500 R	7,75	20.12.19		18.09.20	11,1					100,60	102,88				BB/Ba2/	Муниц.	
БелгорОбл-10	3 500 R	9,81	10.12.19		08.06.21	19,8					102,26	104,94				BB//	Муниц.	
БелгорОбл-11	4 000 R	8,25	17.12.19		11.06.24	55,9					103,20	103,70				BB//	Муниц.	
БелгорОбл-12	2 000 R	7,80	11.11.19		05.08.24	57,7					101,50	102,00				BB//	Муниц.	
БелгорОбл-7	1 400 R	8,30	29.10.19		28.07.20	9,4	101,15		216		100,32	101,25	5,56	8,07	0,38	BB//	Муниц.	
БелгорОбл-8	250 R	10,65	23.12.19		21.06.21	20,2	105,81	0,00	990		105,73	105,96	7,17	10,03	1,46	BB//	Муниц.	
БелгорОбл-9	525 R	12,65	31.12.19		30.06.20	8,5	105,93	1,28	662		104,00	105,78	4,20	11,88	0,66	BB//	Муниц.	
ВолгОбл-15	2 000 R	11,99	01.11.19		30.10.20	12,5	102,80	0,00	216		102,20	102,78	6,91	11,40	0,52		Муниц.	
ВолгОбл-35007	10 000 R	8,90	08.12.19		02.06.24	55,6	102,73	0,25	232		102,75	102,98	7,82	8,59	2,82		Муниц.	
Волгоград-8	400 R	13,58	08.11.19		19.10.20	12,2	104,77	(0,02)	22 039		104,75	104,80	7,49	12,66	0,70	/B2/	Муниц.	
Волжский-1	60 R	15,00	23.10.19		24.12.19	2,3	101,98	0,02	168		101,90	102,00	4,82	14,24	0,18		Муниц.	
ИркОбл-34001	5 000 R	9,25	23.12.19		25.12.21	26,4	103,20	0,20	25 801		103,15	103,99	7,13	8,92	1,30	//BB	Муниц.	
КалининградОбл-1	1 000 R	10,50	20.12.19		17.12.21	26,1	105,81	0,06	441		105,75	105,92	8,54	9,86	1,66		Муниц.	
КалининградОбл-2	1 707 R	7,91	17.12.19		17.12.24	62,1	100,73	(0,01)	5 019		100,87	100,93	7,95	7,81	3,70		Муниц.	
Карач-Черкес-35001	200 R	8,70	18.12.19		18.12.24	62,2	102,91	0,77	1 910		102,90	102,99	8,15	8,40	3,42		Муниц.	
Карелия Респ-35019-об	2 000 R	8,45	25.12.19		24.12.25	74,4					100,00					V+//	Муниц.	
Карелия-17	300 R	12,25	19.10.19		08.04.20	5,8	102,88	0,38	457		102,97	103,07	6,32	11,57	0,44	V+//	Муниц.	
Карелия-18	2 000 R	8,00	07.11.19		15.10.23	48,0	100,59	0,15	2 181		100,56	100,57				V+//	Муниц.	
КемерОбл-2	6 750 R	8,20	24.12.19		26.09.24	59,4	103,30		5		102,51	103,30		10,52		BB-//	Муниц.	
Кировская Обл-35001-об	5 000 R	8,50	13.12.19		05.12.25	73,7					90,00					V//	Муниц.	
Коми-11	1 010 R	11,00	27.11.19		27.11.19	1,4	100,56	(0,04)	1 399		100,43	100,59	6,40	10,78	0,11	BB/B1/	Муниц.	
Коми-12	5 500 R	11,60	03.02.20		23.06.21	20,3	105,23	0,09	2 043		104,73	105,30	6,91	10,79	1,04	BB/B1/	Муниц.	
Коми-13	3 095 R	9,50	20.11.19		16.11.22	37,1					101,51					BB/B1/	Муниц.	
Коми-14	10 000 R	8,40	24.12.19		25.06.24	56,4	103,46	0,58	9		102,79	103,49	7,66	8,08	3,38	BB/B1/	Муниц.	
КраснодКр-35001	10 000 R	8,60	15.11.19		09.08.24	57,9	104,62	0,22	42		104,15	104,95	7,43	8,11	3,10	BB/B1/	Муниц.	
КраснодКр-35002	10 000 R	7,63	03.12.19		03.06.25	67,7	101,31	0,51	2		100,87	102,00	1,71	7,47	3,23	BB/B1/	Муниц.	
КраснЯрОбл-11	4 038 R	11,70	29.10.19		29.10.19	0,5	100,25	0,00	1 186		100,20	100,25	5,61	11,39	0,04	BB+V1/BB	Муниц.	
КраснЯрОбл-12	18 231 R	9,75	30.10.19		25.10.23	48,4	106,22	1,00	19		106,20	106,21	7,11	8,81	2,06	BB+V1/BB	Муниц.	
КраснЯрОбл-13	10 000 R	7,85	09.01.20		03.10.24	59,7	104,44	3,04	2		101,10	104,40	6,80	7,51	3,41	BB+V1/BB	Муниц.	
КраснЯрОбл-35014	7 800 R	7,84	07.11.19		31.10.24	60,6	102,00	(0,07)	1 129		100,51	102,69	7,49	7,58	3,38	BB+V1/BB	Муниц.	
КраснЯрОбл-35015	12 000 R	7,64	28.10.19		26.06.25	68,4	101,40	0,05	10		97,01	101,75	7,36	7,34	2,64	BB+V1/BB	Муниц.	
КраснЯрОбл-35016	12 000 R	8,70	20.12.19		12.09.25	71,0	105,06	3,11	5		102,80	109,00	7,26	8,24	2,88	BB+V1/BB	Муниц.	
КурскОбл-35001	1 300 R	7,96	18.10.19		12.10.25	72,0	100,90	(0,08)	15 342		101,50	102,00				BB+//	Муниц.	
ЛенОбл-4	83 R	12,85	10.12.19		07.12.21	25,8					105,50					BBB-//BB+	Муниц.	
ЛипецОбл-8	900 R	7,89	18.10.19		17.04.20	6,1	100,41	(0,33)	412		100,40	100,88	7,30	7,80	0,46	BB-//	Муниц.	
МагаданОбл-35001	1 000 R	8,00	18.12.19		25.12.22	38,4	100,60	(0,27)	100		100,55	100,88	7,91	7,91	1,80		Муниц.	
МарийЭл-8	2 000 R	8,60	27.11.19		21.08.24	58,3	103,04	0,49	44		102,97	102,99	7,82	8,26	2,82	BB//	Муниц.	
МордовРесп-2	900 R	13,75	16.10.19		14.10.20	12,0	106,78	0,08	766		106,30	106,71	6,87	12,48	0,87	V+//	Муниц.	
МордовРесп-3	3 500 R	11,70	06.12.19		03.09.21	22,7	105,14	(0,01)	25 866		105,13	105,15	8,16	11,00	1,25	V+//	Муниц.	
Москва-48	30 000 R	6,00	11.12.19		11.06.22	31,9	98,40	(0,26)	92		97,81	98,69	6,77	5,97	2,29	BBB-/Ba1/BB+	Муниц.	
Московская Обл-34011-об	25 000 R	7,50	26.12.19		22.12.22	38,3	101,00	0,02	49 552		100,95	101,09	7,03	7,40	1,47	/Ba2/	Муниц.	
МосОбл-10	25 000 R	9,65	26.11.19		21.11.23	49,2	107,92	0,74	2 364		106,62	107,78	6,86	8,84	2,45	/Ba2/	Муниц.	
НАО-35001	1 800 R	7,80	07.11.19		07.11.24	60,8	100,43	0,20	88		100,35	100,76	8,01	7,66	1,73		Муниц.	
НижгорОбл-10	7 200 R	13,15	24.11.19		23.08.20	10,3	103,01	(0,24)	12 513		102,97	103,00	6,13	12,55	0,44	BB/B1/	Муниц.	
НижгорОбл-11	10 000 R	10,25	16.10.19		22.06.23	44,3	107,00	0,21	51		106,00	107,00	7,23	9,36	1,98	BB/B1/	Муниц.	
НижгорОбл-12	12 000 R	8,10	21.10.19		23.10.22	36,3	101,47	(0,00)	120		101,35	101,40	7,17	7,84	1,22	BB/B1/	Муниц.	
НижгорОбл-13	10 000 R	8,68	21.11.19		24.05.24	55,3	103,80	(0,10)	27		103,46	104,50	7,21	8,26	2,14	BB/B1/	Муниц.	
НижгорОбл-9	1 500 R	7,87	17.02.20		26.08.20	10,4	101,33	(0,01)	127		100,81	101,34	6,36	7,68	0,80	BB/B1/	Муниц.	
Нижний Новгород-01	5 000 R	8,10	03.12.19		05.12.22	37,7	101,39	0,03	354		101,36	101,68	7,63	7,92	1,91	//BB-	Муниц.	
Новосибирск-06	500 R	8,35	23.10.19		22.07.20	9,2	103,49	2,38	1		100,40	103,50	5,77	7,92	0,72	BB//	Муниц.	
Новосибирск-07	1 100 R	13,16	26.12.19		10.10.22	35,9	112,00	1,00	10		109,22	111,00	5,37	11,69	1,50	BB//	Муниц.	
Новосибирск-08	2 700 R	10,45	16.10.19		28.05.26	79,5	108,25	(0,13)	7		107,01	109,88	7,31	9,43	2,65	BB//	Муниц.	
Новосибирск-09	5 000 R	7,85	18.01.20		27.11.27	97,5					99,99					BB//	Муниц.	
Новосибирск-34019-об	5 000 R	8,57	20.10.19		15.10.23	48,0					103,51	108,00				BB//	Муниц.	
НовосибОбл-018	5 000 R	7,85	17.10.19		27.09.22	35,4					104,04					BBB-//	Муниц.	
НовосибОбл-03	5 000 R	8,93	16.10.19		03.10.21	23,6					102,40					BBB-//	Муниц.	
Омск-2	1 000 R	9,90	26.10.19		26.10.19	0,4	100,36	0,24	5		99,90	100,33		9,65		/B2/	Муниц.	
ОмскОбл-2	1 000 R	12,30	15.10.19		15.10.19	0,0	100,04	(0,09)	67		100,02	100,03		11,93		/Ba3/	Муниц.	
ОмскОбл-3	5 000 R	9,30	29.10.19		01.11.21	24,6					102,26	105,94				/Ba3/	Муниц.	
Оренбург Обл-03	900 R	11,00	16.12.19		14.06.21	20,0	104,40	0,38	69		103,60	104,40	6,55	10,44	0,90	BB//	Муниц.	
Оренбург Обл-04	5 000 R	14,00	09.01.20		03.07.25	68,6	123,04	(0,12)	2 667		122,91	123,00	7,01	11,36	2,85	BB//	Муниц.	
ОренбургОбл-2-35004	4 000 R	8,18	12.12.19		02.12.27	97,6					102,02	104,98				BB//	Муниц.	
ОрловскаяОбл-1	5 000 R	8,30	26.12.19		26.11.22	37,4	101,01	0,00	6 823		101,04	101,22	8,04	8,18	1,91		Муниц.	
СамарОбл-10	1 800 R	10,00	02.01.20		01.07.21	20,5	103,66	0,01	1 677		103,47	103,74	7,01	9,62	1,08	/Ba3/BB	Муниц.	
СамарОбл-11	2 625 R	12																

Рынок рублевых облигаций

Выпуск	Объем, млн	Купон, %	Дата			Месяцев до		Цена	Изм.	Торговый объем, шт	Котировки		Доходность, %			Дюр, лет	Рейтинг F/M/S	Сектор
			купона	оферты	погаш	офрт	погаш				покупка	продажа	офрт	погаш	текуц			
МУНИЦИПАЛЬНЫЕ И СУБФЕДЕРАЛЬНЫЕ ОБЛИГАЦИИ																		
СтавропольскийКр-02	1 000 R	8,09	02.11.19		04.11.20	12,7	101,25	0,07	108	100,36	101,47		5,88	7,87	0,51	BB//	Муниц.	
СтавропольскийКр-03	4 800 R	9,80	05.11.19		07.11.23	48,8	107,18	0,93	11	104,61	107,49		6,84	8,99	2,10	BB//	Муниц.	
ТамбовОбл-2	1 600 R	9,60	25.12.19		20.09.23	47,2	105,07		415	104,51	105,00		11,88	9,09	2,09	BB+//	Муниц.	
ТамбовОбл-3	3 500 R	8,40	18.10.19		12.07.24	56,9	104,63		8	101,12	104,69		7,04	7,88	2,76	BB+//	Муниц.	
Томск-5	77 R	14,00	15.12.19		15.12.19	2,0	101,25	(0,05)	15 935	101,24	101,25		6,66	13,66	0,16		Муниц.	
Томск-6	650 R	9,83	06.12.19		14.11.21	25,0				106,00							Муниц.	
ТомскОбл-11	7 000 R	9,90	23.12.19		19.06.23	44,2	105,55	0,00	13	105,00	105,55		7,27	9,33	1,83	//BB-	Муниц.	
Удмуртия-7	200 R	7,45	02.04.20		01.10.20	11,6	100,66	0,48	2 845	100,53	100,60		6,83	7,38	0,89	B+//	Муниц.	
Удмуртия-8	2 100 R	13,80	19.12.19		17.09.20	11,1	105,92	0,03	343	105,79	105,95		7,34	12,91	0,82	B+//	Муниц.	
Удмуртия-9	5 000 R	10,55	28.12.19		19.09.26	83,2	115,14	1,38	52	113,62	115,62		7,77	9,13	4,51	B+//	Муниц.	
Хабаровский Край-35007-об	4 074 R	9,00	25.10.19		24.10.25	72,4				104,55	106,10						Муниц.	
Хакасия-3	1 200 R	8,40	10.11.19		27.10.20	12,4	100,96	0,39	31 684	100,63	100,74		6,77	8,20	0,50	B+//	Муниц.	
Хакасия-4	750 R	12,65	27.10.19		27.10.19	0,4	100,27	0,05	3 306	100,15	100,20		5,05	12,29	0,03	B+//	Муниц.	
Хакасия-5	400 R	12,50	09.01.20		11.10.20	11,9	104,89	0,13	2 742	104,90	105,00		7,31	11,67	0,89	B+//	Муниц.	
Хакасия-6	5 000 R	11,70	31.10.19		02.11.23	48,6	110,86	0,01	5 290	110,80	110,89		7,98	10,33	2,45	B+//	Муниц.	
ХМАО-35001	6 000 R	9,15	23.12.19		18.12.23	50,1				104,01	104,98					//Ba2/BB+	Муниц.	
ХМАО-35002	7 000 R	7,60	24.12.19		17.12.24	62,1				101,20	104,99					//Ba2/BB+	Муниц.	
Якутия-6	500 R	10,10	25.12.19		02.07.21	20,6	103,75	(0,26)	940	103,61	103,75		6,97	9,69	1,07	BBB-/BB	Муниц.	
Якутия-7	1 375 R	12,43	14.11.19		14.05.20	7,0	102,75	(0,23)	407	102,12	102,33		5,22	11,87	0,36	BBB-/BB	Муниц.	
Якутия-8	4 125 R	10,29	13.11.19		18.05.21	19,1				102,52	103,29					BBB-/BB	Муниц.	
Якутия-9	5 000 R	8,59	14.11.19		16.05.24	55,1	103,49		136	103,50	104,00		7,46	8,19	2,43	BBB-/BB	Муниц.	
ЯНАО-2	12 000 R	9,37	04.12.19		06.12.23	49,7	104,79	0,73	672	104,53	104,72		6,88	8,86	1,68	//BB+	Муниц.	
ЯрОбл-14	4 050 R	10,00	22.11.19		19.05.23	43,1				104,81	108,06					BB-//	Муниц.	
ЯрОбл-15	10 000 R	8,40	29.10.19		20.04.27	90,2	104,30	0,30	4	103,20	104,29		7,69	7,92	4,29	BB-//	Муниц.	
ЯрОбл-16	3 000 R	7,95	30.03.20		21.09.25	71,3	102,00	0,23	6	101,38	102,49		7,65	7,77	3,73	BB-//	Муниц.	
ЯрОбл-17	3 000 R	7,95	31.03.20		24.06.25	68,3	103,20	0,30	3	100,06	102,00		7,20	7,60	3,28	BB-//	Муниц.	

Рынок еврооблигаций

Выпуск	Объем, млн	Купон, %	Дата			Месяцев до		Цена	Изм.	Торговый объем, шт	Котировки		Доходность, %			Дюр, лет	Рейтинг F/M/S	Сектор
			купона	оферты	погаш	офрт	погаш				покупка	продажа	офрт	погаш	текуц			
ЕВРООБЛИГАЦИИ																		
Банки																		
AkBars '22	600 \$	8,00	13.01.20		13.07.22		32,9									BB+/	Банки	
AlfaBank '20 EUR	400 €	2,626	28.04.20		28.04.20		6,4	100,98	(0,13)		100,74	101,22		0,99	2,76	BB-/Ba1/BB-	Банки	
AlfaBank '21	1 000 \$	7,75	28.10.19		28.04.21		18,4	106,94	(0,03)		106,72	107,15		3,10	7,01	BB+/Ba1/BB+	Банки	
AlfaBank '25	250 \$	9,50	18.02.20	18.02.20 C	18.02.25	4,1	64,2	102,89	0,09		102,29	103,48	1,07	8,81	9,10	BB//	Банки	
AlfaBank '30	400 \$	5,95	15.04.20	15.04.25 C	15.04.30	66,0	126,1	100,73	0,44		100,50	100,96	5,77				Банки	
AlfaBank 'perp 6.95%	500 \$	6,95	30.10.19	30.04.23 C		42,5		99,55	0,13		99,13	99,97	7,16				BB+/Ba1/BB+	Банки
AlfaBank 'perp 8%	400 \$	8,00	03.11.19	03.02.22 C		27,7		102,44	(0,03)		102,06	102,83	6,90				Банки	
Bank FC Otkrite '19 4.5	400 \$	4,50	11.11.19		11.11.19		0,9									/Ba2/B+	Банки	
CreditEurB '19	250 \$	8,50	15.11.19		15.11.19		1,0									V+/B2/	Банки	
EurDevBank '20	500 \$	5,00	26.03.20		26.09.20		11,4	102,13	(0,09)		101,86	102,39		2,71	4,88	0,93	/Ba1/BBB	Банки
EurDevBank '22	500 \$	4,767	20.03.20		20.09.22		35,2									/Ba1/BBB	Банки	
Gazprombank perp	1 000 \$	9,835	25.10.19	25.10.19 C		0,3		103,25	(0,04)		102,92	103,58			9,12		Банки	
MCB '21	500 \$	5,875	07.11.19		07.11.21		24,8	102,05	0,06		101,64	102,45		4,82	5,62	1,88	BB/Ba3/BB-	Банки
MCB '24 5.15	500 €	5,15	20.02.20		20.02.24		52,2	104,62	(0,01)		104,33	104,92		3,97	4,77	3,75	BB/Ba3/BB-	Банки
MCB '24 7.121%	500 \$	7,121	25.12.19		25.06.24		56,4	105,71			105,38	106,05		5,71	6,60	3,90	BB/Ba3/BB-	Банки
MCB '27	600 \$	7,50	05.04.20	05.10.22 C	05.10.27	35,7	95,7	93,11	(0,28)		92,23	94,00	10,24		8,04	2,57	B+//	Банки
MCB 'perp	700 \$	8,875	10.11.19	10.11.22 C		36,9		85,50	0,47		84,55	86,45	14,83		10,19	2,55		Банки
PromSvyazB '19 5.25	250 \$	5,25	19.10.19		19.10.19		0,1									/B2/BB-	Банки	
RenCap '24	50 €	10,00	13.12.19		13.12.24		62,0	98,39	(0,07)		98,05	98,74		10,40	9,83	3,82		Банки
RSHB '23	500 \$	8,50	16.10.19		16.10.23		48,1	111,83	(0,01)		111,46	112,21		5,19	7,32	3,30		Банки
RusStandB '22	451 \$	13,00	27.10.19		27.10.22		36,4	19,05	0,54		18,21	19,90		104,96	51,83	0,97	/Caa2/CCC+	Банки
Sber '19 EUR	1 000 €	3,352	15.11.19		15.11.19		1,0	100,30	(0,01)		100,21	100,39			3,24		BBB-/Baa3/	Банки
Sber '21	1 000 \$	5,717	16.12.19		16.06.21		20,1	105,03	0,02		104,71	105,35		2,62	5,35	1,57	BBB/Baa3/	Банки
Sber '22 02	1 500 \$	6,125	07.02.20		07.02.22		27,8	107,55	(0,02)		107,30	107,79		2,74	5,64	2,15	BBB-/Baa3/	Банки
Sber '22 10	2 000 \$	5,125	29.10.19		29.10.22		36,5	104,81	(0,02)		104,54	105,08		3,45	4,78	2,75	BB+/Ba1/	Банки
Sber '23	1 000 \$	5,25	23.11.19		23.05.23		43,3	105,78	(0,00)		105,47	106,10		3,53	4,87	3,22	BB+//	Банки
TCS B 'perp	300 \$	9,25	15.12.19	15.09.22 C		35,0		105,23	(0,02)		104,83	105,63	7,24		8,73	2,54		Банки
VEB '20	1 600 \$	6,902	09.01.20		09.07.20		8,8	102,91	0,01		102,73	103,08		2,87	6,59	0,71	BBB-/Baa3/BBB-	Банки
VEB '22 6.025	1 000 \$	6,025	05.01.20		05.07.22		32,7	107,52	0,09		107,27	107,77		3,12	5,52	2,48	BBB-/Baa3/BBB-	Банки
VEB '23 EUR	500 €	4,032	21.02.20		21.02.23		40,3	111,32	(0,02)		110,97	111,67		0,62	3,60	3,16	BBB-/Baa3/BBB-	Банки
VEB '23 USD	1 150 \$	5,942	21.11.19		21.11.23		49,2	109,36	(0,04)		109,05	109,66		3,47	5,32	3,58	BBB-/Baa3/BBB-	Банки
VEB '25 USD	1 000 \$	6,80	22.11.19		22.11.25		73,3										BBB-/Baa3/BBB-	Банки
VTB '20	1 000 \$	6,551	13.04.20		13.10.20		12,0	103,91	(0,03)		103,74	104,07		2,56	6,30	0,97	/Baa3/BBB-	Банки
VTB '22	1 500 \$	6,95	17.10.19		17.10.22		36,1	106,47	(0,04)		106,12	106,81		4,62	6,33	2,63	/Ba2/B-	Банки
VTB '24	350 F	5,00	24.10.19	24.10.19 C	24.10.24	0,3	60,4	104,29	0,06		103,84	104,75		4,04	4,58	4,21		Банки
VTB '35	1 000 \$	6,25	30.12.19		30.06.35		188,6										/Baa3/BBB-	Банки
VTB 'perp	2 250 \$	9,50	06.12.19	06.12.22 C		37,7		108,85	(0,03)		108,50	109,20	6,35		8,46	2,64		Банки
Суверенные облигации																		
Russia '20 EUR	725 €	3,625	16.09.20		16.09.20		11,1	103,50	0,00		103,36	103,65			3,49		BBB-/Baa3/BBB-	Гос.
Russia '20 USD	3 500 \$	5,00	29.10.19		29.04.20		6,5	101,65	0,00		101,53	101,76		1,93	4,81	0,52	BBB-/Baa3/BBB-	Гос.
Russia '22	2 000 \$	4,50	04.04.20		04.04.22		29,7	105,39	(0,04)		105,21	105,56		2,25	4,27	2,34	BBB-/Baa3/BBB-	Гос.
Russia '23	3 000 \$	4,875	16.03.20		16.09.23		47,1	109,13	(0,07)		109,00	109,25		2,42	4,45	3,58	BBB-/Baa3/BBB-	Гос.
Russia '25 EUR	1 750 €	2,875	04.12.19		04.12.25		73,7	112,19	(0,01)		112,03	112,35		0,83	2,51	5,57	BBB-/Baa3/BBB-	Гос.
Russia '26	3 500 \$	4,75	27.11.19		27.05.26		79,4	109,00	(0,23)		108,86	109,14		3,23	4,29	5,62	BBB-/Baa3/BBB-	Гос.
Russia '27	2 405 \$	4,25	23.12.19		23.06.27		92,3	106,31	(0,08)		106,07	106,54		3,31	3,95	6,49	BBB-/Baa3/BBB-	Гос.
Russia '28	2 500 \$	12,75	24.12.19		24.06.28		104,4	169,54	(0,05)		169,26	169,82		3,43	7,35	6,03	BBB-/Baa3/BBB-	Гос.
Russia '29	1 500 \$	4,375	21.03.20		21.03.29		113,3	107,07	(0,22)		106,87	107,28		3,49	4,08	7,74	BBB-/Baa3/BBB-	Гос.
Russia '30	5 296 \$	7,50	31.03.20		31.03.30		125,6	113,71	(0,06)		113,51	113,90		2,97	6,56	2,97	BBB-/Baa3/BBB-	Гос.
Russia '35	4 000 \$	5,10	28.03.20		28.03.35		185,5	113,04	(0,29)		112,85	113,24		3,96	4,50	10,94	BBB-/Baa3/BBB-	Гос.
Russia '42	3 000 \$	5,625	04.04.20		04.04.42		269,8	122,99	(0,22)		122,74	123,24		4,06	4,57	13,70	BBB-/Baa3/BBB-	Гос.
Russia '43	1 500 \$	5,875	16.03.20		16.09.43		287,2	127,04	(0,24)		126,75	127,33		4,09	4,61	14,04	BBB-/Baa3/BBB-	Гос.
Russia '47	7 000 \$	5,25	23.12.19		23.06.47		332,5	118,66	(0,48)		118,38	118,94		4,11	4,36	15,42	BBB-/Baa3/BBB-	Гос.
Лизинг																		
GTKL '21	500 \$	5,95	19.01.20		19.07.21		21,1										BB/Ba2/BB-	Лизинг
GTKL '24	500 \$	5,125	30.11.19		31.05.24		55,6	103,99	0,09		103,71	104,27		4,17	4,84	4,03	BB/Ba2/BB-	Лизинг
GTKL '25	500 \$	5,95	17.10.19		17.04.25		66,1	105,99	0,06		105,68	106,31		4,70	5,46	4,57	BB/Ba2/BB-	Лизинг
GTKL '26	550 \$	4,949	18.02.20		18.02.26		76,2	100,69	0,30		100,47	100,91		4,82	4,91	5,39	BB/Ba1/BB-	Лизинг
Металлургия и горнодобывающая промышленность																		
Airosa '20	1 000 \$	7,75	03.11.19		03.11.20		12,7	105,39	(0,18)		105,26	105,52		2,53	7,12	0,99	BB+/Baa2/BBB-	МГД
Airosa '24	500 \$	4,65	09.04.20	09.01.24 C	09.04.24	50,9	53,9	104,75	0,00		104,58	104,93		3,50	4,44	4,04	BBB-/Baa2/BBB-	МГД
CHTPZ'24	300 \$	4,50	19.03.20		19.09.24		59,2										BB-/Ba3/	МГД
Evrax '21	750 \$	8,25	28.01.20		28.01.21		15,5	106,83	0,03		106,64	107,02		2,81	7,60	1,22	BB+/Ba1/BB+	МГД
Evrax '22	500 \$	6,75	31.01.20		31.01.22		27,6	108,25	0,04		107,95	108,54		3,00	6,10	2,12	BB+/Ba1/BB+	МГД
Evrax '23	750 \$	5,375	20.03.20		20.03.23		41,2	106,53	(0,00)		106,28	106,77		3,35	5,03	3,13	BB+/Ba2/BB+	МГД
Evrax '24	700 \$	5,25	02.04.20		02.04.24		53,6	106,50	0,13		106,23	106,77		3,66	4,92	3,98	BB+/Ba2/BB+	МГД
Koks '22	500 \$	7,50	04.11.19		04.05.22		30,6	102,32	(0,01)		101,86	102,77		6,50	7,10	2,23	B/B2/B	МГД
Metall																		

Рынок еврооблигаций

Выпуск	Объем, млн	Купон, %	Дата			Месяцев до		Цена	Изм.	Торговый объем, шт	Котировки		Доходность, %			Дюр, лет	Рейтинг F/M/S	Сектор
			купона	оферты	погаш	офрт	погаш				покупка	продажа	офрт	погаш	текуц			
ЕВРООБЛИГАЦИИ																		
Nordgold '24	400 \$	4,125	09.04.20	09.07.24 C	09.10.24	56,8	59,9	100,03	(0,05)		99,93	100,14	4,10	4,10	3,96	4,26	BB-/Ba2/	МГД
NorNikel '20	1 000 \$	5,55	28.10.19		28.10.20		12,5	103,13	(0,08)		102,82	103,44		2,48	5,25	0,99	BBB-/Baa2/BBB-	МГД
NorNikel '22	500 \$	3,849	08.04.20		08.04.22		29,8	102,13	(0,02)		101,88	102,39		2,95	3,77	2,36	BBB-/Baa2/BBB-	МГД
NorNikel '22 6.625%	1 000 \$	6,625	14.04.20		14.10.22		36,0										BBB-/Baa2/BBB-	МГД
NorNikel '23	1 000 \$	4,10	11.04.20		11.04.23		41,9	103,38	(0,07)		103,11	103,65		3,07	3,96	3,24	BBB-/Baa2/BBB-	МГД
POGLN '22	500 \$	8,125	14.11.19	14.08.22 C	14.11.22	34,0	37,0	99,59	0,47		99,18	100,01	8,29	8,27	7,89	2,40	CCC/B-	МГД
POGLN '24	125 \$	8,25	03.01.20		03.07.24		56,6	110,32	(1,41)		109,49	111,14		5,74	7,46	3,94	//B	МГД
Polysus Gold '20	750 \$	5,625	29.10.19		29.04.20		6,5	101,67	(0,03)		101,49	101,85		2,50	5,40	0,52	BB-/Ba1/BB	МГД
Polysus Gold '22	500 \$	4,699	26.10.19		28.03.22		29,4	103,75	0,00		103,51	103,99		3,24	4,44	2,26	BB-/Ba1/BB	МГД
Polysus Gold '23	800 \$	5,25	07.02.20		07.02.23		39,8	105,98	(0,02)		105,74	106,22		3,33	4,91	3,02	BB-/Ba1/BB	МГД
Polysus Gold '24	500 \$	4,70	29.01.20		29.01.24		51,5	104,80	(0,13)		104,52	105,08		3,48	4,44	3,84	BB-/Ba1/BB	МГД
Rusal '22	600 \$	5,125	02.02.20		02.02.22		27,6	101,80	(0,09)		101,53	102,08		4,29	4,98	2,13	BB-/B1/	МГД
Rusal '23	500 \$	5,30	03.11.19		03.05.23		42,6	102,74	(0,06)		102,43	103,04		4,46	5,04	3,15	BB-/B1/	МГД
Rusal '23 4.85	500 \$	4,85	01.02.20		01.02.23		39,6	101,47	(0,07)		101,14	101,79		4,37	4,73	3,00	BB-/B1/	МГД
Severstal '21	500 \$	3,85	27.02.20		27.08.21		22,4	102,20	(0,00)		102,04	102,35		2,64	3,75	1,79	BBB-/Baa3/BBB-	МГД
Severstal '22	750 \$	5,90	17.10.19		17.10.22		36,1	108,20	(0,04)		107,95	108,45		3,03	5,31	2,70	BBB-/Baa2/BBB-	МГД
Severstal '24	800 \$	3,15	16.03.20		16.09.24		59,1	99,61	(0,05)		99,46	99,77		3,24	3,15	4,51	BBB-/Baa3/BBB-	МГД
TMK '20	500 \$	6,75	03.04.20		03.04.20		5,6	101,80	(0,04)		101,58	102,01		2,86	6,62	0,46	//B1/B+	МГД
ММК '24	500 \$	4,375	13.12.19		13.06.24		56,0										BBB-/Baa2/BBB-	МГД
Нефть и газ																		
AllianceOil '20	500 \$	7,00	04.11.19		04.05.20		6,6	93,39	(0,05)		92,75	94,03		20,14	7,25	0,49	BBB-//	Нефть и газ
Borets '22	330 \$	6,50	07.04.20		07.04.22		29,8	102,94	(0,03)		102,30	103,57		5,22	6,31	2,27	BB-/Ba3/BB-	Нефть и газ
EDC '20	600 \$	4,875	17.10.19		17.04.20		6,1	101,20	(0,11)		100,90	101,50		2,49	4,71	0,49	BB+/BB+	Нефть и газ
Gazp '19 CHF	500 F	2,85	25.10.19		25.10.19		0,3	100,13	0,01		100,00	100,25			2,77		BBB-/Baa2/BBB-	Нефть и газ
Gazp '20 3.85%	800 \$	3,85	06.02.20		06.02.20		3,7	100,48	(0,02)		100,36	100,59		2,29	3,80	0,31	BBB-/Baa2/BBB-	Нефть и газ
Gazp '20 EUR	1 000 €	3,389	20.03.20		20.03.20		5,2	101,52	(0,01)		101,39	101,65			3,28		BBB-/Baa2/BBB-	Нефть и газ
Gazp '20 GBP	500 £	5,338	25.03.20		25.09.20		11,4	103,79	(0,01)		103,49	104,09		1,30	5,13	0,93	BBB-/Baa2/BBB-	Нефть и газ
Gazp '21 EUR	750 €	3,60	26.02.20		26.02.21		16,4	104,94	(0,00)		104,73	105,16			3,36		BBB-/Baa2/BBB-	Нефть и газ
Gazp '21 USD	600 \$	5,999	23.01.20		23.01.21		15,3	104,59	(0,02)		104,38	104,81		2,32	5,66	1,22	BBB-/Baa2/BBB-	Нефть и газ
Gazp '22 03	1 300 \$	6,51	07.03.20		07.03.22		28,7	108,84	(0,00)		108,59	109,08		2,68	5,94	2,22	BBB-/Baa2/BBB-	Нефть и газ
Gazp '22 07	1 000 \$	4,95	19.01.20		19.07.22		33,1	105,93	(0,03)		105,67	106,20		2,71	4,62	2,56	BBB-/Baa2/BBB-	Нефть и газ
Gazp '23	1 000 €	3,125	17.11.19		17.11.23		49,1	109,85	0,01		109,57	110,13		0,68	2,77	3,79	BBB-/Baa2/BBB-	Нефть и газ
Gazp '23 CHF	750 F	1,45	06.03.20		06.03.23		40,7	102,90	(0,00)		102,65	103,16		0,58	1,40	3,29	BBB-/Baa2/BBB-	Нефть и газ
Gazp '24 2.949%	1 000 €	2,949	24.01.20		24.01.24		51,4	108,84	(0,04)		108,58	109,10		0,84	2,66	3,98	BBB-/Baa2/BBB-	Нефть и газ
Gazp '24 2.25%	750 €	2,25	22.11.19		22.11.24		61,3	106,33	0,00		106,02	106,65		0,97	2,08	4,75	BBB-/Baa2/BB+	Нефть и газ
Gazp '24 GBP	850 £	4,25	06.04.20		06.04.24		53,8	108,58	0,03		108,10	109,05		2,23	3,91	4,09	BBB-/Baa2/BBB-	Нефть и газ
Gazp '25	500 €	4,384	21.03.20		21.03.25		65,2	116,95	(0,05)		116,54	117,36		1,13	3,65	4,84	BBB-/Baa2/BBB-	Нефть и газ
Gazp '26	1 250 \$	5,15	11.02.20		11.02.26		76,0	108,71	0,08		108,48	108,93		3,60	4,70	5,38	BBB-/Baa2/BBB-	Нефть и газ
Gazp '26 2.5%	750 €	2,50	21.03.20		21.03.26		77,2	107,49	(0,02)		107,11	107,87		1,28	2,30	5,89	BBB-/Baa2/BBB-	Нефть и газ
Gazp '27	750 \$	4,95	23.03.20		23.03.27		89,3										BBB-/Baa2/BBB-	Нефть и газ
Gazp '28	900 \$	4,95	06.02.20		06.02.28		99,8	108,52	(0,19)		108,18	108,85		3,75	4,52	6,79	BBB-/Baa2/BBB-	Нефть и газ
Gazp '34	1 200 \$	8,625	28.10.19		28.04.34		174,5	141,75	(0,09)		141,39	142,10		4,64	5,92	9,08	BBB-/Baa2/BBB-	Нефть и газ
Gazp '37	1 250 \$	7,288	16.02.20		16.08.37		214,2	132,86	0,37		132,50	133,23		4,57	5,44	10,95	BBB-/Baa2/BBB-	Нефть и газ
GazpromNeft '22	1 500 \$	4,375	19.03.20		19.09.22		35,2	103,81	(0,04)		103,54	104,07		3,01	4,20	2,74	BBB-/Baa2/BBB-	Нефть и газ
GazpromNeft '23	1 500 \$	6,00	27.11.19		27.11.23		49,4	111,11	0,05		110,86	111,37		3,10	5,29	3,61	BBB-/Baa2/BBB-	Нефть и газ
Lukoil '19	600 \$	7,25	05.11.19		05.11.19		0,7	100,46	0,00		100,30	100,63			6,99		BBB-/Baa2/BBB-	Нефть и газ
Lukoil '20	1 000 \$	6,125	09.11.19		09.11.20		12,9	104,07	(0,01)		103,85	104,29		2,25	5,74	1,02	BBB+/Baa2/BBB	Нефть и газ
Lukoil '22	500 \$	6,656	07.12.19		07.06.22		31,8	110,34	(0,05)		109,99	110,69		2,59	5,91	2,40	BBB+/Baa2/BBB	Нефть и газ
Lukoil '23	1 500 \$	4,563	24.10.19		24.04.23		42,3	105,46	(0,05)		105,18	105,74		2,92	4,24	3,19	BBB+/Baa2/BBB	Нефть и газ
Lukoil '26	1 000 \$	4,75	02.11.19		02.11.26		84,7	109,33	(0,08)		109,10	109,56		3,26	4,26	5,91	BBB+/Baa3/BBB	Нефть и газ
Novatek '21	650 \$	6,604	03.02.20		03.02.21		15,7	105,32	(0,01)		105,32	105,75		2,27	6,18	1,24	BBB-/Baa2/BBB	Нефть и газ
Novatek '22	1 000 \$	4,422	13.12.19		13.12.22		38,0	104,48	(0,03)		104,21	104,74		2,93	4,17	2,91	BBB-/Baa2/BBB	Нефть и газ
Rosneft '22	2 000 \$	4,199	06.03.20		06.03.22		28,7	102,71	(0,07)		102,46	102,97		3,01	4,07	2,26	//Baa3/BBB-	Нефть и газ
TNK BP '20	500 \$	7,25	02.02.20		02.02.20		3,6	101,41	(0,10)		101,18	101,64		2,48	7,05	0,30	//Baa3/BBB-	Нефть и газ
Строительство																		
01PropF '21	350 \$	8,25	27.03.20		27.09.21		23,4										BBB/B3/CCC-	Строительство
Телекоммуникации																		
MTS '20	750 \$	8,625	22.12.19		22.06.20		8,3	104,25	(0,03)		103,97	104,52		2,36	8,07	0,66	BB+/Ba1/BB	Телеком
MTS '23	500 \$	5,00	30.11.19		30.05.23		43,5	105,48	(0,02)		105,16	105,81		3,38	4,66	3,26	BB+/Ba1/BB	Телеком
Vimpelcom '20	500 \$	6,25	26.10.19	26.01.20 C	26.04.20	3,4	6,4	101,22	0,04		100,96	101,48	1,93	3,92	6,00	0,27	BB+/Ba2/BB+	Телеком
Vimpelcom '21	1 000 \$	7,748	02.02.20		02.02.21		15,6	107,08	0,03		106,82	107,33		2,19	7,13	1,23	BB+/Ba2/BB+	Телеком
Vimpelcom '21 3.95	600 \$	3,95	16.12.19	16.03.21 C	16.06.21	17,0	20,1	101,40	(0,05)		101,21	101,58	2,94	3,08	3,85	1,36	BB+/Ba2/BB+	Телеком
Vimpelcom '22	1 500 \$	7,504	01.03.20		01.03.22		28,5	110,41	(0,02)		110,21	110,61		2,94	6,74	2,18	BB+/Ba2/BB+	Телеком
Vimpelcom '23 5.95	1 000 \$	5,95	13.02.20		13.02.23		40,0											

Рынок еврооблигаций

Выпуск	Объем, млн	Купон, %	Дата			Месяцев до		Цена	Изм.	Торговый объем, шт	Котировки		Доходность, %			Дюр, лет	Рейтинг F/M/S	Сектор
			купона	оферты	погаш	офрт	погаш				покупка	продажа	офрт	погаш	текущ			
ЕВРООБЛИГАЦИИ																		
RZD '21 CHF	150 F	2,73	26.02.20		26.02.21	16,4	103,65	0,01		103,45	103,85		0,06	2,59	1,34	BBB-/Baa2/BBB-	Транспорт	
RZD '21 EUR	1 000 €	3,374	20.05.20		20.05.21	19,2	105,30	(0,01)		105,07	105,54		0,05	3,16	1,57	BBB-/Baa2/BBB-	Транспорт	
RZD '22	1 400 \$	5,70	05.04.20		05.04.22	29,7	107,19	(0,05)		106,95	107,43		2,68	5,31	2,31	BBB-/Baa2/BBB-	Транспорт	
RZD '23 CHF	2 250 F	2,10	02.10.20		02.10.23	47,6	106,14	0,13		105,91	106,37		0,53	1,98	3,83	BBB-/Baa2/BB+	Транспорт	
RZD '23 EUR	500 €	4,60	06.03.20		06.03.23	40,7	114,51	(0,04)		114,21	114,81		0,30	3,92	3,15	BBB-/Baa2/BBB-	Транспорт	
RZD '24 USD	500 \$	4,375	01.03.20		01.03.24	52,6	105,21	(0,16)		104,79	105,63		3,09	4,14	3,96	BBB-/Baa2/BB+	Транспорт	
RZD '25 CHF	1 750 F	0,898	03.10.20		03.10.25	71,7	99,79	(0,11)		99,43	100,14		0,94	0,90	5,78	BBB-/Baa3/BB+	Транспорт	
RZD '27 EUR	500 €	2,20	23.05.20		23.05.27	91,3	106,02	(0,03)		105,72	106,31		1,36	2,06	6,96	BBB-/Baa2/BB+	Транспорт	
RZD '28 CHF	750 F	1,195	03.10.20		03.04.28	101,7	99,78	(0,04)		99,40	100,15		1,22	1,20	8,00	BBB-/Baa3/BB+	Транспорт	
RZD '31	650 £	7,487	25.03.20		25.03.31	137,4	133,77	0,03		133,06	134,48		3,82	5,58	8,23	BBB-/Baa2/BBB-	Транспорт	
SovComFlot '23	750 \$	5,375	16.12.19		16.06.23	44,1	105,79	(0,01)		105,56	106,02		3,67	5,00	3,28	BB+/Baa2/BB	Транспорт	
Химическая промышленность																		
Eurochem '20	500 \$	3,80	12.04.20		12.04.20	5,9	100,78	0,07		100,50	101,06		2,20	3,77	0,49	BBB-/BB-	Хим. пром.	
Eurochem '21	500 \$	3,95	05.01.20		05.07.21	20,7	101,42	0,04		101,08	101,75		3,10	3,85	1,64	BB/BB-	Хим. пром.	
Eurochem '24	700 \$	5,50	13.03.20	13.12.23 C	13.03.24	50,0	107,94	0,01		107,67	108,21	3,44	3,54	5,07	3,71	BB/Baa3/BB-	Хим. пром.	
PhosAgro '21	500 \$	3,95	03.11.19		03.11.21	24,7	102,12	0,03		101,98	102,27		2,88	3,80	1,93	BBB-/Baa3/BBB-	Хим. пром.	
PhosAgro '23	500 \$	3,949	24.10.19		24.04.23	42,3	102,97	0,04		102,74	103,20		3,05	3,77	3,22	BBB-/Baa3/BBB-	Хим. пром.	
Sibur '23	500 \$	4,125	05.04.20		05.10.23	47,7	103,65	0,05		103,38	103,93		3,14	3,98	3,65	BBB-/Baa3/	Хим. пром.	
Sibur '24	500 \$	3,45	23.03.20		23.09.24	59,3	100,18	0,03		100,02	100,33		3,41	3,44	4,50	BB+/Baa3/	Хим. пром.	

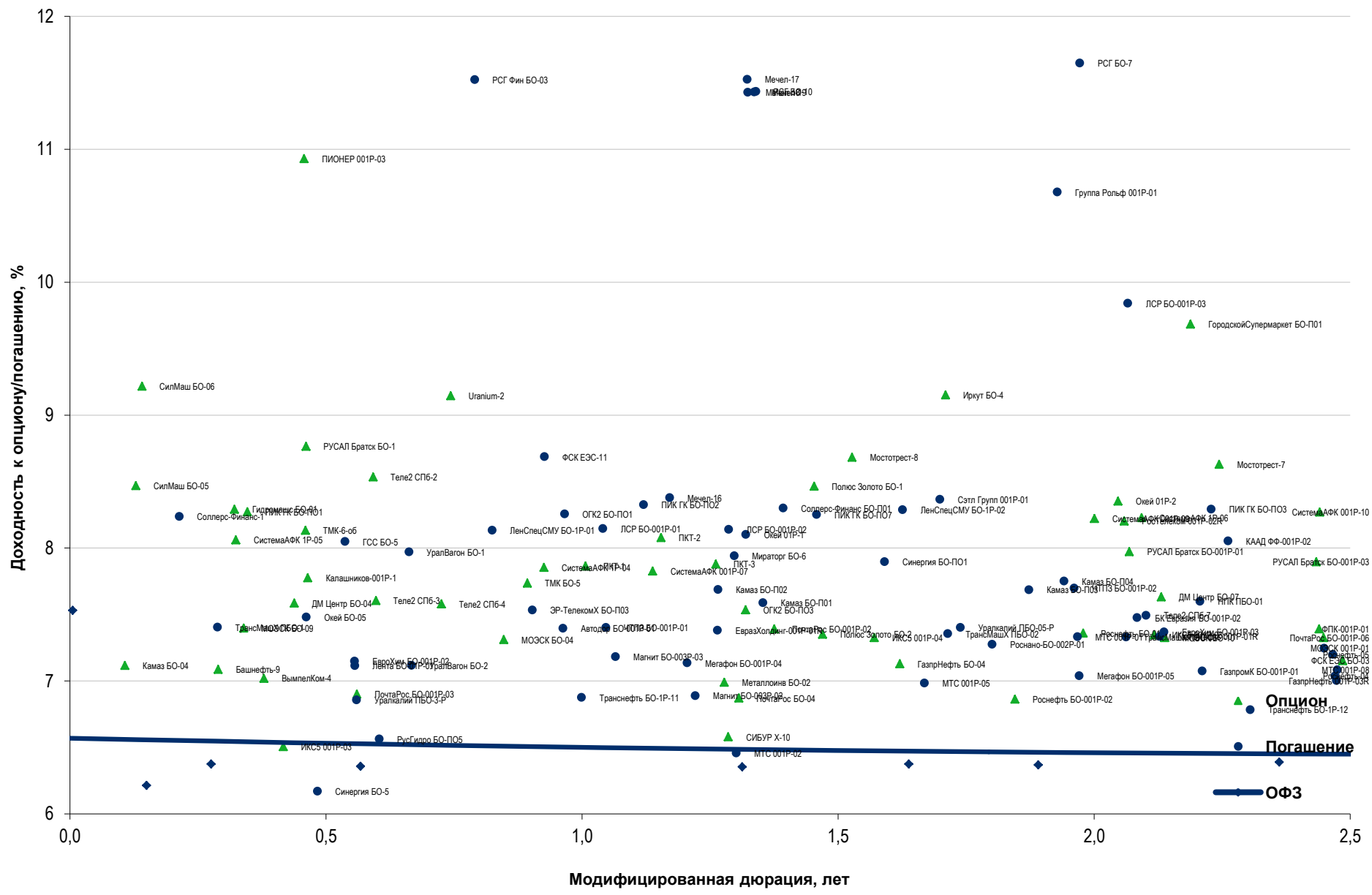
Рынок рублевых еврооблигаций

Выпуск	Объем, млн	Купон, %	Дата			Месяцев до		Цена	Изм.	Торговый объем, шт	Котировки		Доходность, %			Дюр, лет	Рейтинг F/M/S	Сектор
			купона	оферты	погаш	офрт	погаш				покупка	продажа	офрт	погаш	текущ			
РУБЛЕВЫЕ ЕВРООБЛИГАЦИИ																		
AlfaBank '21 8.9%	10 000 R	8,90	20.01.20		20.07.21		21,2	102,59	0,20		102,49	102,69		7,30	8,50	1,59	BB+/Ba1/BB+	Банки
AlfaBank '22	10 000 R	9,25	16.02.20		16.02.22		28,1	104,06	0,25		103,94	104,17		7,32	8,76	2,06	BB+/Ba1/BB+	Банки
AlfaBank '22 9.35%	10 000 R	9,35	06.02.20		06.08.22		33,7	105,01	0,33		104,85	105,17		7,34	8,76	2,42	BB+/Ba1/BB+	Банки
MCB '25	5 000 R	16,50	26.11.19	26.05.20 C	26.05.25	7,4	67,4	102,58	(0,13)		102,42	102,75	11,95		15,15	0,55	B+//	Банки
X5 '20	20 000 R	9,25	18.10.19		18.04.20		6,1	101,06	0,01		101,03	101,09		7,10	8,76	0,47	BB+/Ba2/BB	Потреб. усл.
RZD '23 RUB	15 000 R	9,20	07.04.20		07.10.23		47,8	107,56	0,60		107,33	107,78		6,99	8,54	3,32	BBB-/Baa3/BBB-	Транспорт
RZD '24 RUB	15 000 R	8,99	03.03.20		03.03.24		52,6	107,21	0,57		106,94	107,47		7,05	8,31	3,59	BBB-/Baa2/BB+	Транспорт
RZD '25 RUB	20 000 R	8,80	05.04.20		05.10.25		71,7	107,38	0,38		107,15	107,60		7,26	8,18	4,64	BBB-/Baa3/BBB-	Транспорт
RusHydro '21	20 000 R	7,40	15.02.20		15.02.21		16,1	100,66	0,02		100,59	100,73		6,98	7,26	1,21	BBB-/Baa3/BBB-	Электроэнерг.
RusHydro '22	20 000 R	8,125	28.03.20		28.09.22		35,5	103,05	0,28		102,86	103,25		7,08	7,86	2,51	BBB-/Baa3/BBB-	Электроэнерг.
RusHydro '22 8.975%	15 000 R	8,975	27.01.20		27.01.22		27,5	104,26	0,29		104,09	104,43		7,04	8,45	1,95	BBB-/Baa3/BBB-	Электроэнерг.

Рынок корпоративных облигаций – Реальный сектор



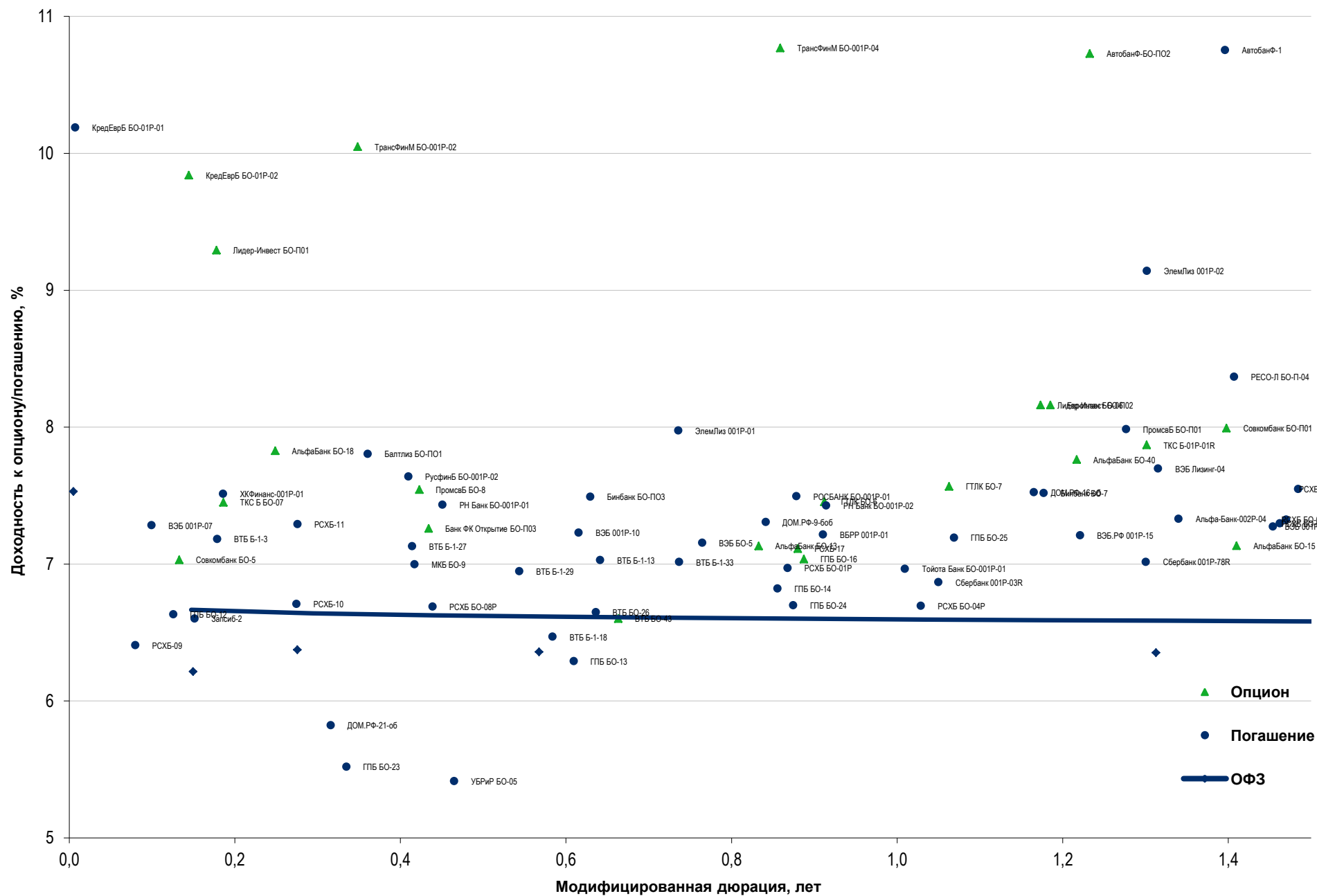
Fixed Income Daily 15.10.2019



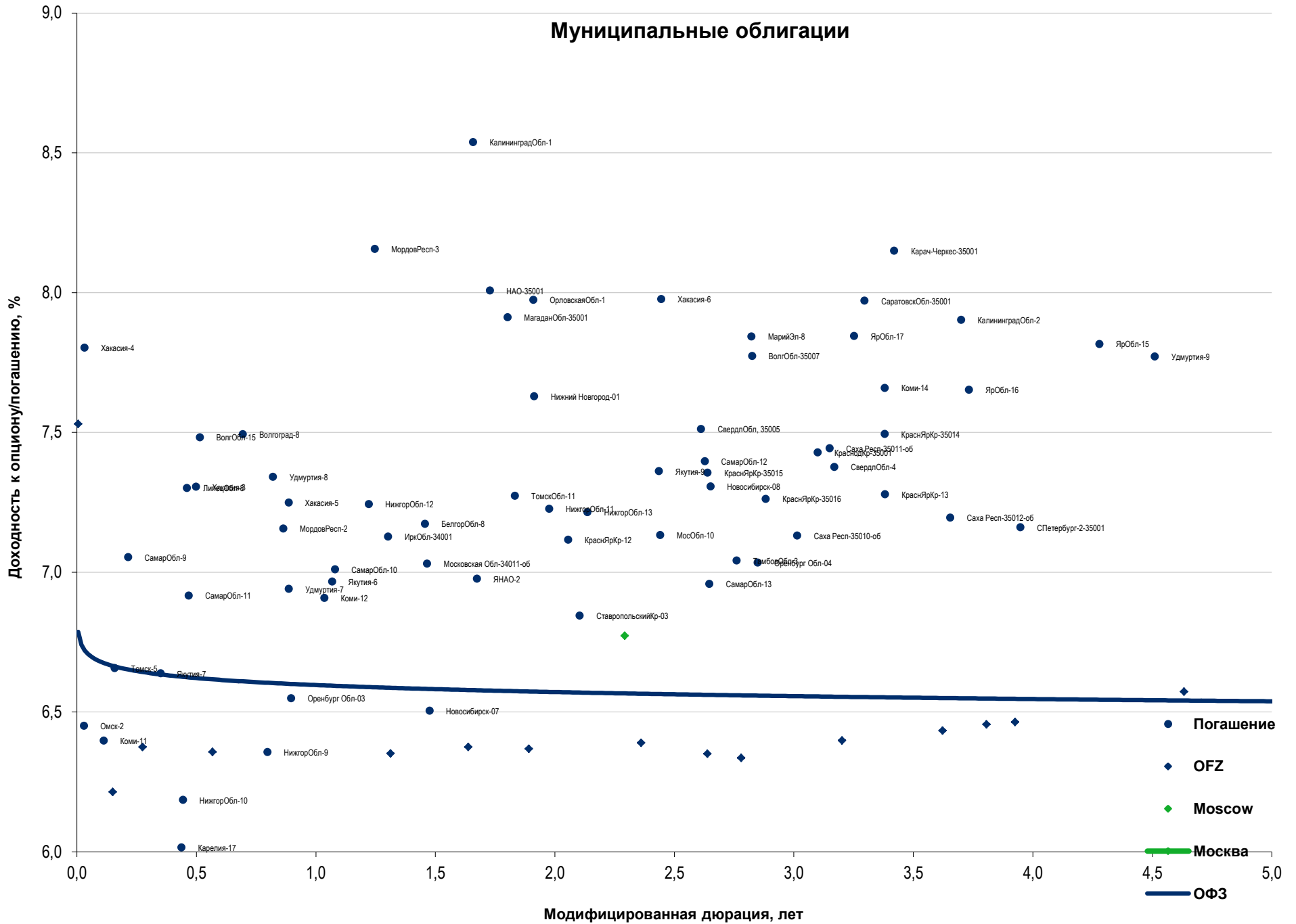
Рынок корпоративных облигаций – Финансовый сектор



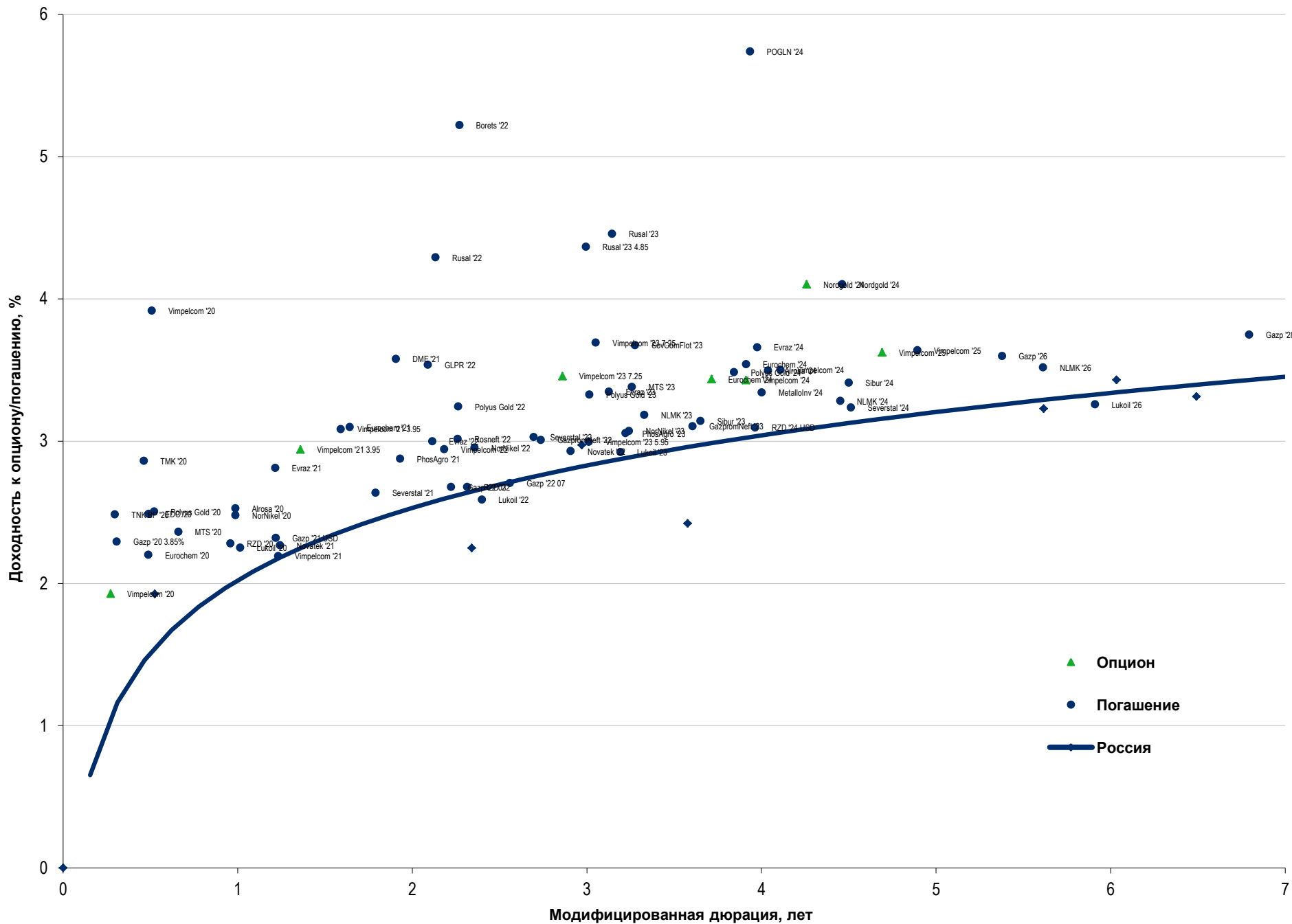
Fixed Income Daily 15.10.2019



Муниципальные облигации



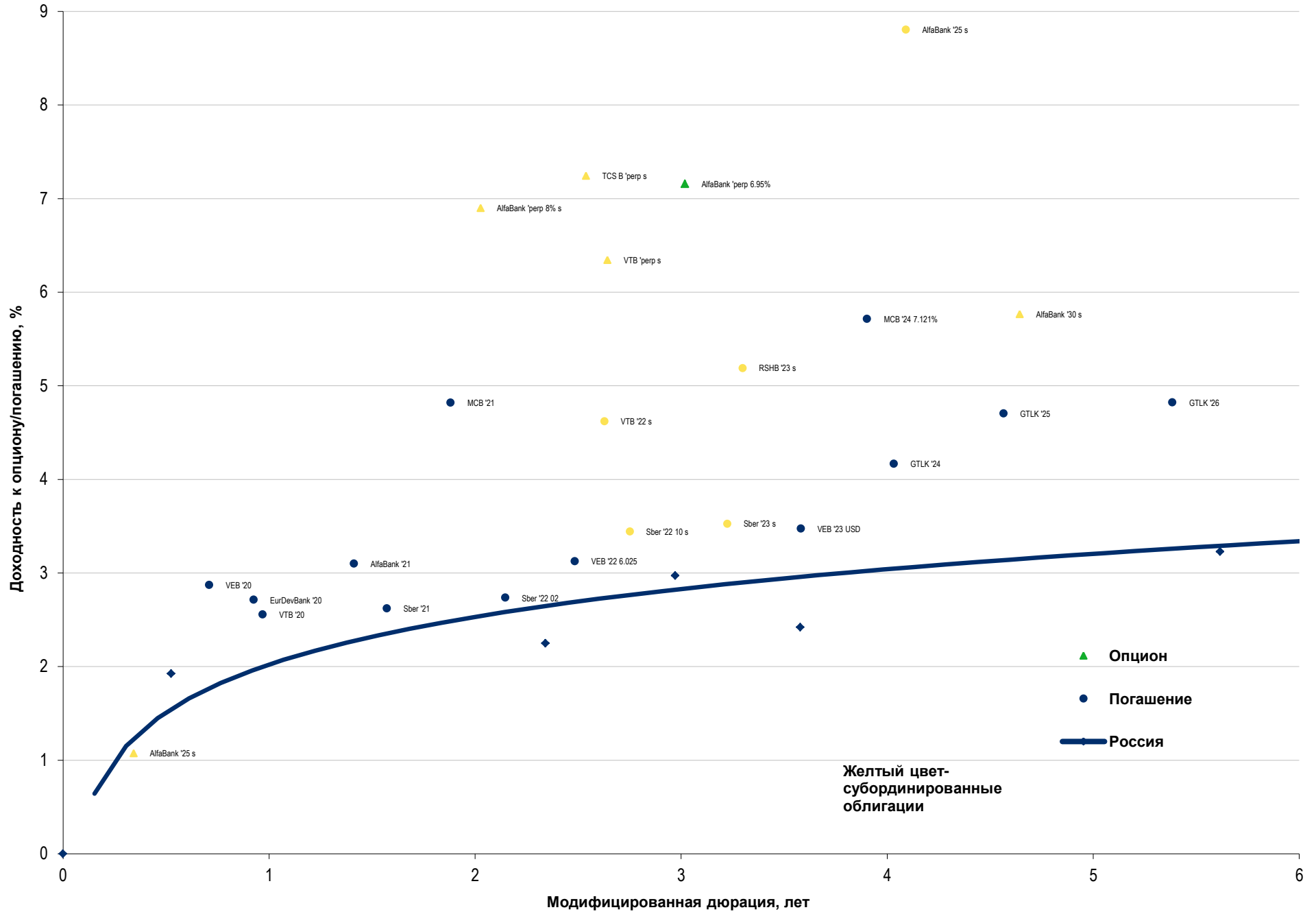
Еврооблигации – Реальный сектор



Еврооблигации – Финансовый сектор



Fixed Income Daily 15.10.2019



Аналитическое управление

Руководитель управления

Константин Чернышев, che_kb@uralsib.ru

Дирекция анализа долговых инструментов

Руководитель Ольга Стерина, sterinaoa@uralsib.ru

Долговые обязательства

Ольга Стерина, sterinaoa@uralsib.ru
Ирина Лебедева, CFA, lebedevair@uralsib.ru
Евгений Сергеев, sergeevei@uralsib.ru
Надежда Боженко, bozhenkonv@uralsib.ru

Экономика

Алексей Девятков, devyatovae@uralsib.ru
Ольга Стерина, sterinaoa@uralsib.ru

Банки

Наталья Березина, CFA, berezinana@uralsib.ru

Нефть и газ

Алексей Кокин, kokinav@uralsib.ru

Телекоммуникации/Медиа/ИТ

Константин Чернышев, che_kb@uralsib.ru
Константин Белов, belovka@uralsib.ru

Потребительский сектор

Константин Белов, belovka@uralsib.ru

Минеральные удобрения/ Машиностроение/Транспорт/Недвижимость

Денис Ворчик, CFA, vorchikdb@uralsib.ru

Редакторская группа

Андрей Пятигорский, pya_ae@uralsib.ru
Ольга Симкина, sim_oa@uralsib.ru
Алексей Смородин, smorodinay@uralsib.ru

Управление продаж

+7 (495) 788 0888

Настоящий бюллетень предназначен исключительно для информационных целей и не является индивидуальной инвестиционной рекомендацией. Ни при каких обстоятельствах он не должен использоваться или рассматриваться как oferta или предложение делать oferty. Несмотря на то что данный материал был подготовлен с максимальной тщательностью, УРАЛСИБ не дает никаких прямых или косвенных заверений или гарантий в отношении достоверности и полноты включенной в бюллетень информации. Ни УРАЛСИБ, ни агенты компании или аффилированные лица не несут никакой ответственности за любые прямые или косвенные убытки от использования настоящего бюллетеня или содержащейся в нем информации. Бюллетень не предназначен для распространения на территории Великобритании и ЕС. Все права на бюллетень принадлежат ООО «УРАЛСИБ Брокер», и содержащаяся в нем информация не может воспроизводиться или распространяться без предварительного письменного разрешения.

© УРАЛСИБ Брокер 2019