



Swiss Forex Bank & Marketplace

Ежедневная Аналитика

Кратко о главном

На рынке акций сегодня наблюдается коррекционный рост индексов. В лидерах роста оказались акции американских нефтегазовых и высокотехнологических компаний. Цены на нефть оттолкнулись минимумов текущего года. Китайские индексы акций снижались на фоне публикации слабых макроданных за ноябрь.

Обзор макроэкономических событий

Индекс S&P 500 вчера вырос на 5%, продемонстрировав максимальный внутридневной рост за последние 9 лет. Поводом для роста американских индексов акций стали возросшие ожидания, что IT компании существенно улучшили свои финансовые показатели в уходящем квартале благодаря росту потребительского спроса в период предновогодних распродаж.

Вчера крупнейший в мире интернет магазин Amazon (+9,5%) сообщил о рекордных продажах электронных устройств. Вслед за акциями Amazon росли бумаги других высокотехнологических компаний. Несмотря на резкий взлет котировок, мы считаем, что вчерашнее движение индексов носило коррекционный характер, так как до этого индекс S&P 500 снижался десять дней подряд, потеряв с начала текущего месяца 9,9%. С начала года индекс потерял 8%. На наш взгляд, о смене настроений на рынке можно будет говорить лишь с началом сезона корпоративной отчетности в США, который начнется с публикации квартальных результатов Delta Air 10 января 2019. До этого момента опасения торможения глобальной экономики могут оказывать давление на индексы.

Согласно опубликованной сегодня утром статистике в Китае, в ноябре прибыли промышленных компаний снизились на 1,8% г/г. Последний раз прибыли китайских компаний снижались в 2015 году. В том же году промышленное производство и темпы роста ВВП Китая опустились до уровней кризисного 2008 года.

Ожидаемая статистика

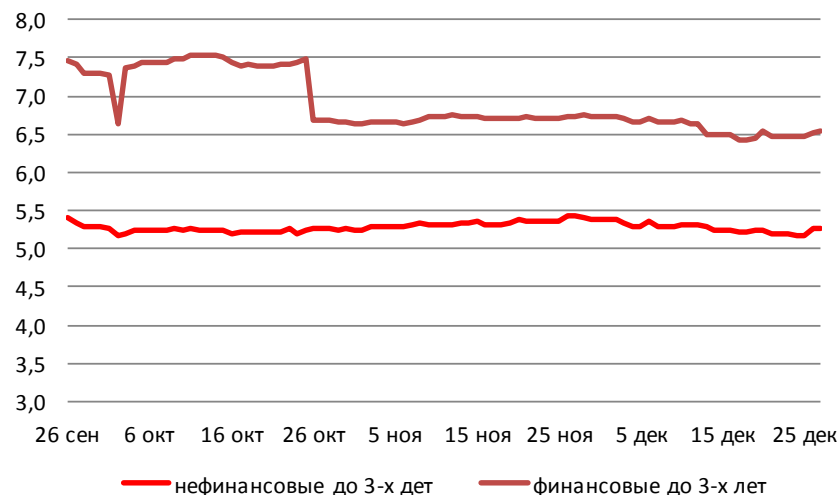
Дата	Время	Событие	Страна/регион	Период	Обз(Мд)	Пред.
27 декабря	8:00	Строительство новых домов (г/г)	Япония	ноябрь	-0.1%	0.3%
	8:00	Заказы на строительство (г/г)	Япония	ноябрь	--	-16.5%
	16:00	Золото и международные резервы	Россия	неделя	--	464.9b
	16:30	Первичные заявки на пособие по безработице	США	неделя	215k	214k
	16:30	Повторные заявки на пособие по безработице	США	неделя	1673k	1688k
	18:00	Продажи на первич. рынке жилья	США	ноябрь	566k	544k
	18:00	Продажи на первич. рынке жилья (м/м)	США	ноябрь	4.0%	-8.9%
28 декабря	2:30	Уровень безработицы	Япония	ноябрь	2.4%	2.4%
	2:50	Промышленное производство (м/м)	Япония	ноябрь	-1.7%	2.9%
	2:50	Розничная торговля (г/г)	Япония	ноябрь	2.1%	3.5%
	2:50	Промышленное производство (г/г)	Япония	ноябрь	0.4%	4.2%
	2:50	Розничные продажи (м/м)	Япония	ноябрь	-0.4%	1.2%
	11:00	Денежный агрегат в узк. опред.	Россия	неделя	--	10.38t
	16:00	ИПЦ (м/м)	Германия	декабрь	0.3%	0.1%
	16:00	ИПЦ (г/г)	Германия	декабрь	1.9%	2.3%
	16:30	Предварит. торговый товарный баланс	США	ноябрь	-\$76.0b	-\$77.2b
	16:30	Оптовые запасы (м/м)	США	ноябрь	0.5%	0.8%
	17:45	Инд. деловой активности Chicago PMI	США	декабрь	60.3	66.4
	18:00	Незавершенные продажи на рынке жилья (м/м)	США	ноябрь	1.0%	-2.6%
	18:00	Незавершенные сделки по продаже жилья, без уч. сез. (г/г)	США	ноябрь	--	-4.6%
31 декабря	18:00	Индекс уверенности потребителей Nanos Bloomberg	Канада	декабрь	--	--
	18:30	Инд. произв. активности ФРБ Далласа	США	декабрь	17.0	

Источник: Bloomberg

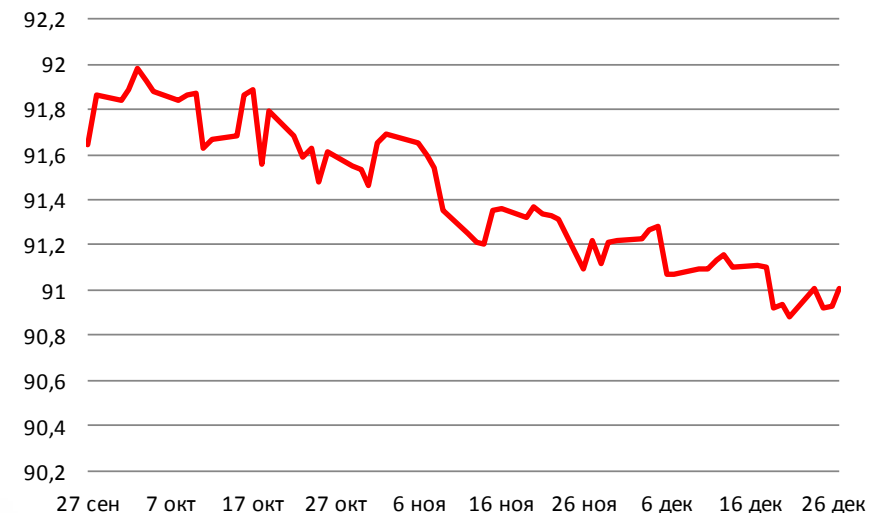
Долговой рынок России

На текущий момент облигации европейских стран торгуются разнонаправленно на низких торговых оборотах. Учитывая, что до конца года в странах ЕС не будет публиковаться значимая макростатистика, неоднозначная динамика котировок бондов сохранится. Вчера Росстат опубликовал данные по недельному изменению индекса потребительских цен. Темпы роста недельной инфляции ускорились до 0,3% нд/нд, что является максимальным уровнем с середины 2017 года. Ускорение инфляции может в дальнейшем заставить ЦБ РФ повысить ключевую ставку на январском заседании.

Доходности корпоративных облигаций



Ценовой индекс корпоративных долгов

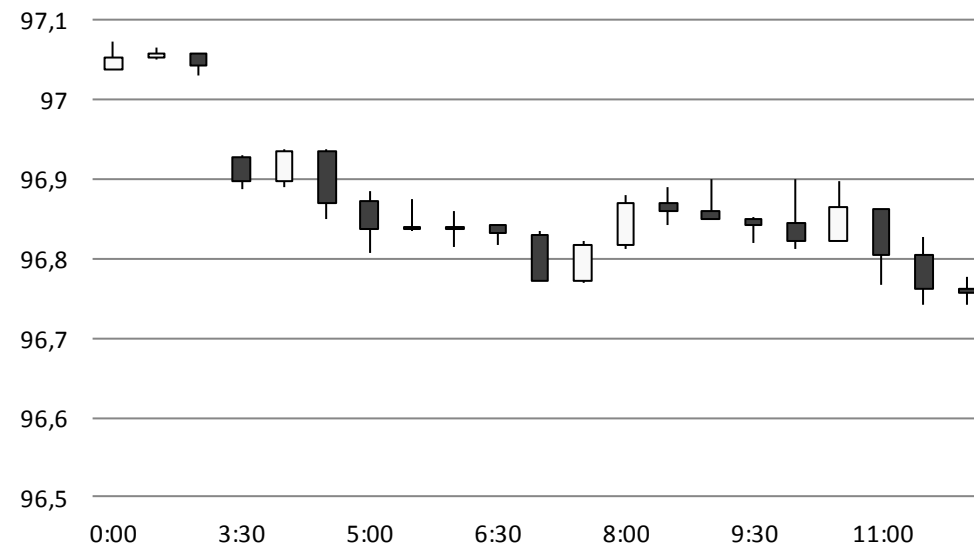


Источник: Bloomberg

Валютный рынок

Курс рубля сегодня вновь опустился ниже отметки 69 руб./долл., плавно снижаясь вслед за ценами на нефть. Цена барреля нефти марки Brent отступила от локальных максимумов и торгуется на текущий момент вблизи отметки \$53,5. В начале дня курс евро поднимался до 79 руб./евро.

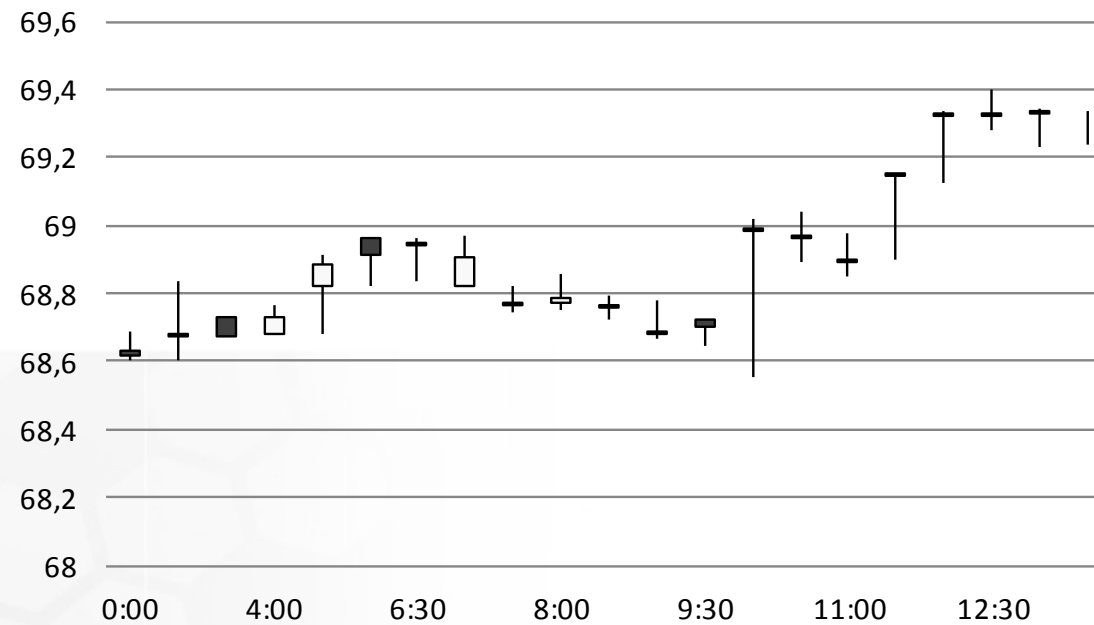
Индекс доллара США



Источник: Bloomberg

Валютный рынок

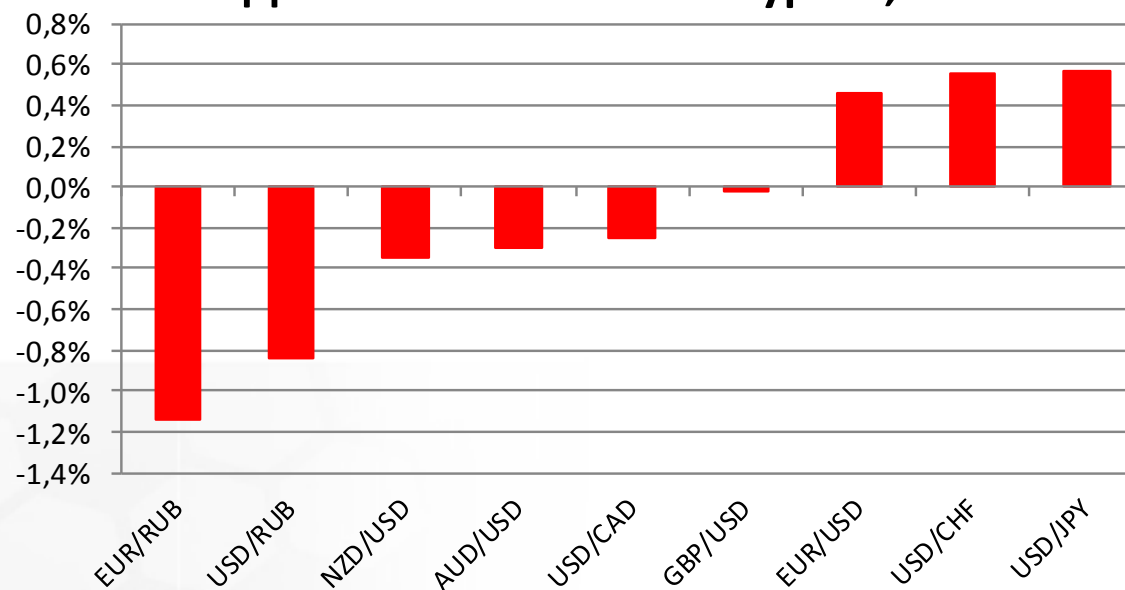
USD/RUB



Источник: Bloomberg

Валютный рынок

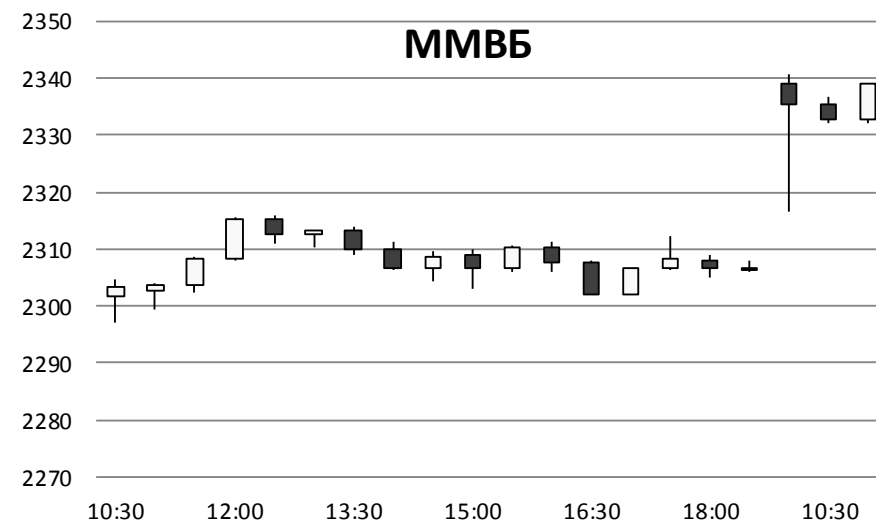
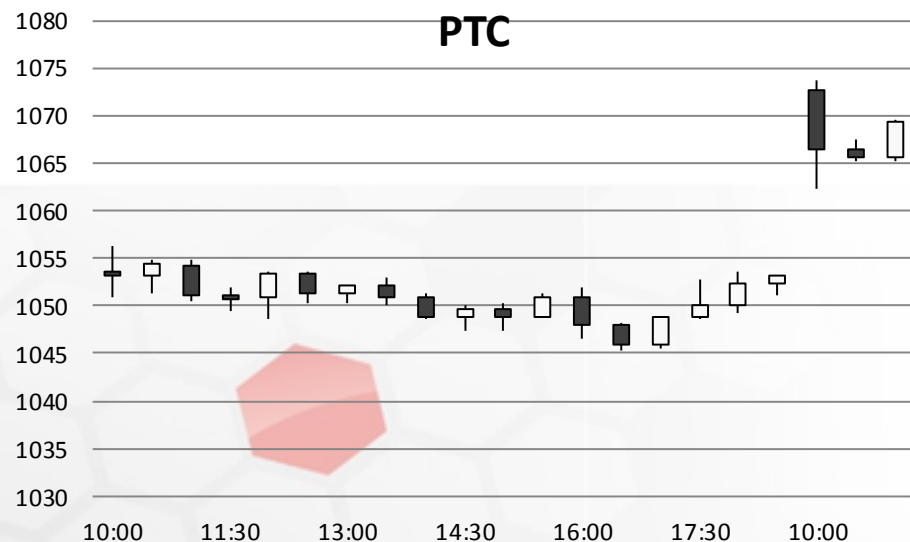
Динамика валютных курсов, %



Источник: Bloomberg

Фондовый рынок

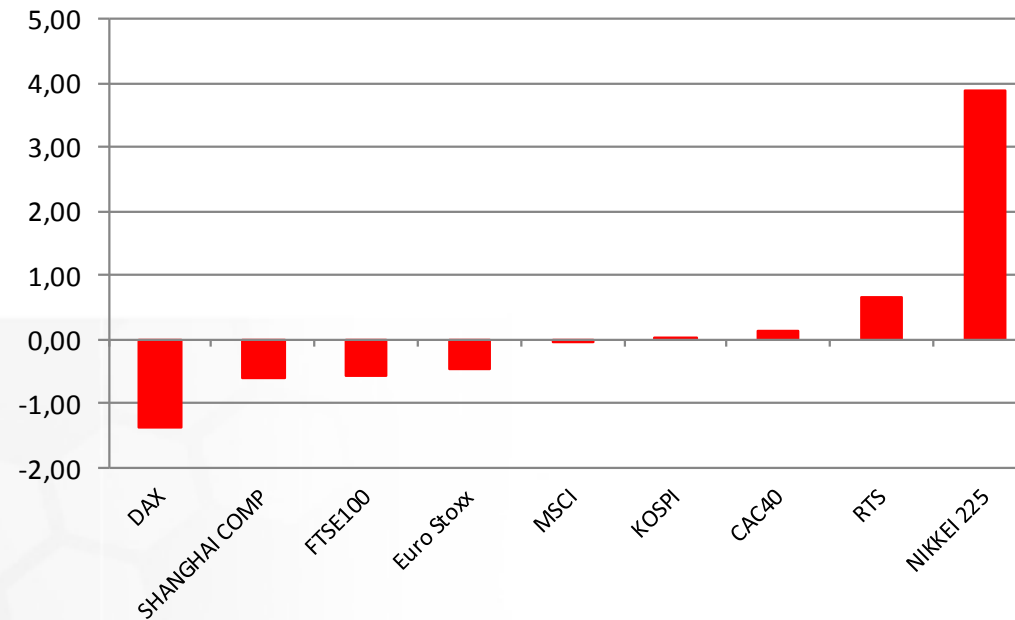
Индекс Московской биржи вырос в первые минуты сегодняшнего дня на 1% и достиг отметки 2330 пунктов благодаря внешнему позитивному фону. В дальнейшем на рынке акций наблюдался боковой тренд на Мосбирже. В лидерах роста оказались акции нефтегазовых компаний, чьи котировки росли вслед за ценами на нефть.



Источник: ММВБ, Bloomberg

Фондовый рынок

Динамика мировых фондовых индексов, %



Источник: ММВБ, Bloomberg

Максим Гесин

maksims.gesins@dukascopy.com

Ярослав Смирнов

jaroslavs.smirnovs@dukascopy.com

Евгения Григорчук

yevgeniya.grygorchuk@dukascopy.com

Наша аналитика:

[Технический анализ](#)

[Короткие новости](#)

[Торговые идеи по фигурам](#)

[Квартальный отчёт](#)

[Прогнозы сообщества](#)

Полезные ссылки:

[FXSpider онлайн новости](#)

[ТВ](#)

[Вебинары](#)

[Графики](#)

[Индекс валют](#)

[CoT отчёты](#)

[Пивот уровни](#)

[Сентимент рынка](#)

[Экономический календарь](#)

[Сигналы](#)



Оговорка

Вся информация в этой статье, включая мнения, показатели и графики, предоставлена только в целях ознакомления, и не может быть интерпретирована как финансовый совет. Dukascopy не несет ответственности за полноту или правильность любой информации, содержащейся в этой статье. Финансовые показатели, указанные в этой статье не были проверены компанией Dukascopy. Взгляды, мнения и анализы принадлежат авторам статьи, и не были согласованы с Dukascopy.

Dukascopy отказывается от любых гарантий, выраженных или подразумевающихся, но, не ограничиваясь этим, касательно пригодности для торговли или пригодности для определенной цели, в отношении всей информации в этой статье. Dukascopy не при каких обстоятельствах не несет ответственность за любые прямые, не прямые, косвенные, зависящие, непредвиденные, или любые другие убытки, понесенные в связи с использованием этой статьи.